

# **Inhaltsverzeichnis**

1. Vorbemerkungen
2. Bilanz zum 31.12.2011
3. Hinweise zu den Erläuterungen
4. Gesamtergebnisrechnung, Gesamtfinanzrechnung
5. Übertragene Ermächtigungen nach § 22 GemHVO
6. Bestehende Haftungsverhältnisse und Verpflichtungen aus Leasinggeschäften
7. Anhang
8. Anlagenspiegel zum 31.12.2011
9. Forderungsspiegel zum 31.12.2011
10. Verbindlichkeitenspiegel zum 31.12.2011
11. Lagebericht



# Vorbemerkungen

Nach § 95 der Gemeindeordnung des Landes Nordrhein-Westfalen (GO NRW) haben Gemeinden zum Schluss eines jeden Haushaltsjahres einen Jahresabschluss aufzustellen, der unter Beachtung der Grundsätze ordnungsgemäßer Buchführung ein den tatsächlichen Verhältnissen entsprechendes Bild der Vermögens-, Schulden-, Ertrags- und Finanzlage vermittelt.

Dabei orientiert sich der Aufbau des Jahresabschlusses an dem Haushaltsplan als Grundlage der gemeindlichen Haushaltswirtschaft. Mit Hilfe des Jahresabschlusses legt der Bürgermeister gegenüber dem Rat Rechenschaft hinsichtlich seines Auftrages ab, die Haushaltswirtschaft der Gemeinde nach der geltenden Haushaltssatzung und unter wirtschaftlichen Gesichtspunkten zu führen.

Der Jahresabschluss umfasst hierbei neben der Gesamtergebnis- und der Gesamtfinanzzrechnung auch die Teilrechnungen, so dass ein direkter Vergleich zwischen den Planungen und dem tatsächlichen Ergebnis möglich ist. Differenzen über 10.000 € werden im Rahmen einer Soll-Ist-Abweichungsanalyse auf der Ebene der Teilpläne näher erläutert.

Weiterhin ist dem Jahresabschluss eine Schlussbilanz zum Stichtag 31.12. des abgeschlossenen Jahres vorzulegen, in der das Vermögen und die Finanzierungsmittel der Vermögensgegenstände gegenüber gestellt werden. Im Vergleich zum Vorjahr kann somit die wirtschaftliche Entwicklung des Anlagevermögens, des Umlaufvermögens, des Eigenkapitals und der Schulden dargestellt werden.

Neben den bisher aufgeführten Unterlagen ist dem vorliegenden, vom Kämmerer aufgestellten und vom Bürgermeister bestätigten Jahresabschluss zum 31.12.2011 ein Anhang beizulegen, der einen Anlagenspiegel, einen Forderungsspiegel, einen Verbindlichkeitspiegel und einen Lagebericht enthält.

Der Anlagenspiegel ist anhand der Gliederung des Anlagevermögens der Bilanz aufzustellen. Zusätzlich ist hierbei die Entwicklung der einzelnen Posten des Anlagevermögens auszuweisen. Für die einzelnen Posten in der Darstellung sind folgende Informationen zu hinterlegen:

- die Anschaffungs- und Herstellungskosten sowie
- ihre Veränderungen in Form von Zugängen, Abgängen, Umbuchungen und Zuschreibungen
- die kumulierten Abschreibungen
- die Buchwerte am Bilanzstichtag
- die Buchwerte des vorherigen Bilanzstichtages
- die Abschreibungen im Haushaltsjahr.


Die Basis für den Anlagenspiegel wird erstmals im Rahmen der Eröffnungsbilanzierung gelegt. Diese bildet die Grundlage für die Fortschreibung des Anlagevermögens bei den Folgebilanzierungen.

Im Forderungsspiegel werden alle Forderungen der Stadt vollständig ausgewiesen. Zusätzlich zu den einzelnen Posten des Forderungsspiegels ist der Gesamtbetrag am Bilanzstichtag unter Angabe der Restlaufzeit, gegliedert in Betragsangaben für Forderungen mit Restlaufzeiten bis zu einem Jahr, von einem bis fünf Jahren und von mehr als fünf Jahren sowie der Gesamtbetrag am vorherigen Bilanzstichtag anzugeben.

Der Verbindlichkeitspiegel weist alle Verbindlichkeiten der Stadt differenziert nach Gläubigern vollständig aus. So werden die Verbindlichkeiten gegenüber dem öffentlichen und dem privaten Bereich separat dargestellt. Ferner sind alle Verbindlichkeiten mit ihren Laufzeiten bzw. Restlaufzeiten darzulegen, gegliedert nach einer Laufzeit von bis zu einem Jahr, einem Jahr bis einschließlich fünf Jahren sowie mit einer Laufzeit von mehr als fünf Jahren.

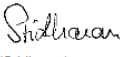
Der Lagebericht hat das durch den Jahresabschluss zu vermittelnde Bild der Lage der Stadt zu erläutern. In einem Überblick ist hierzu über die wichtigsten Ergebnisse des Jahresabschlusses sowie der Haushaltswirtschaft im abgelaufenen Wirtschaftsjahr Rechenschaft abzulegen. In diesem Zusammenhang sollte der Lagebericht auf Geschehnisse, die positiven und/oder negativen Einfluss auf das Ergebnis hatten, durch Erläuterung der Fakten eingehen. Gleichmaßen gilt die Forderung, Ziele und Kennzahlen in diesem Zusammenhang zu erwähnen, sofern sie der Erläuterung der Lage dienen.

Im Hinblick auf die zukünftige Entwicklung hat der Lagebericht auf wichtige Ereignisse einzugehen, sofern sie erst nach dem Schluss des Haushaltsjahres eingetreten sind. Zuletzt ist ein Ausblick auf die zukünftige Entwicklung und mögliche Risiken der Gemeinde hinsichtlich deren Leistungsfähigkeit zu geben.




# **Bilanz zum 31.12.2011**

# Jahresabschluss 2011 der Stadt Königswinter

<b>AKTIVA</b>		Stand 31.12.2010
<b>1. Anlagevermögen</b>		<b>288.262.398,59</b>
		<b>324.760.796,69</b>
<b>1.1 Immaterielle Vermögensgegenstände</b>	329.789,41	162.691,72
<b>1.2 Sachanlagen</b>	<b>230.357.419,67</b>	<b>263.821.025,63</b>
1.2.1 Unbebaute Grundstücke und grundstücksgleiche Rechte	33.917.245,95	34.336.445,66
1.2.1.1 Grünflächen	19.198.933,78	19.027.377,56
1.2.1.2 Ackerland	1.347.708,65	1.946.550,57
1.2.1.3 Wald, Forsten		0,00
1.2.1.4 Sonstige unbebaute Grundstücke	13.370.603,52	13.362.517,53
1.2.2 Bebaute Grundstücke und grundstücksgleiche Rechte	66.004.940,88	63.759.113,28
1.2.2.1 Kinder- und Jugendeinrichtungen	3.077.621,67	2.908.182,43
1.2.2.2 Schulen	38.936.786,00	40.595.974,20
1.2.2.3 Wohnbauten	2.502.360,34	2.528.505,97
1.2.2.4 Sonstige Dienst-, Geschäfts- und Betriebsgebäude	21.488.172,87	17.726.450,68
1.2.3 Infrastrukturvermögen	117.369.027,47	117.447.923,17
1.2.3.1 Grund und Boden d. Infrastrukturvermögens	25.310.866,55	24.568.329,04
1.2.3.2 Brücken und Tunnel	8.662.685,05	8.690.423,48
1.2.3.3 Gleisanlagen		0,00
1.2.3.4 Entwässer.- u. Abwasserbeseitigungsanlagen		0,00
1.2.3.5 Straßen, Wege, Plätze und Verkehrslenkungsanlagen	83.311.604,51	84.103.746,77
1.2.3.6 Sonstige Bauten des Infrastrukturvermögens	83.871,36	85.423,88
1.2.4 Bauten auf fremden Grund und Boden	98.189,87	0,00
1.2.5 Kunstgegenstände, Kulturdenkmäler	476.935,63	477.398,00
1.2.6 Maschinen u. techn. Anlagen, Fahrzeuge	5.584.905,06	4.988.885,52
1.2.7 Betriebs- und Geschäftsausstattung	2.846.292,06	2.534.752,83
1.2.8 Geleistete Anzahlungen, Anlagen im Bau	4.059.882,75	40.276.507,17
<b>1.3 Finanzanlagen</b>	<b>57.575.189,51</b>	<b>60.777.079,34</b>
1.3.1 Anteile an verbundenen Unternehmen	12.851.083,35	15.919.675,49
1.3.2 Beteiligungen	35.174,34	40.742,74
1.3.3 Sondervermögen	42.958.054,51	42.958.054,51
1.3.4 Wertpapiere des Anlagevermögens	1.668.340,17	1.791.672,33
1.3.5 Ausleihungen	62.537,14	66.934,27
1.3.5.1 Ausleihungen an verbundene Unternehmen	33.540,68	33.949,72
1.3.5.2 Ausleihungen an Beteiligungen		0,00
1.3.5.3 Ausleihungen an Sondervermögen		0,00
1.3.5.4 Sonstige Ausleihungen	28.996,46	32.984,55
<b>2. Umlaufvermögen</b>		<b>12.975.807,80</b>
<b>2.1 Vorräte</b>	<b>93.635,64</b>	<b>0,00</b>
2.1.1 Roh-, Hilfs- u. Betriebsstoffe, Waren	93.635,64	0,00
2.1.2 Geleistete Anzahlungen		0,00
<b>2.2 Forderungen u. sonst. Vermögensgegenstände</b>	<b>50.250.790,78</b>	<b>11.950.749,95</b>
2.2.1 Öff. rechtl. Forderungen u. Forderungen aus Transferleistungen	3.676.275,21	4.919.984,13
2.2.1.1 Gebühren	588.217,41	626.718,52
2.2.1.2 Beiträge	21.793,17	29.080,47
2.2.1.3 Steuern	1.760.348,65	1.922.616,65
2.2.1.4 Forderungen aus Transferleistungen	305.473,84	1.557.956,17
2.2.1.5 Sonstige öffentlich rechtlichen Forderungen	1.000.442,14	783.612,32
2.2.2 Privatrechtliche Forderungen	2.288.742,86	1.910.002,52
2.2.2.1 Privatrechtliche Forderungen gegenüber dem priv. Bereich	1.279.439,30	1.354.918,39
2.2.2.2 Privatrechtliche Forderungen gegenüber dem öff. Bereich	876.474,85	217.888,87
2.2.2.3 Privatrechtliche Forderungen gegen verbundene Unternehmen	117.548,21	323.379,08
2.2.2.4 Privatrechtliche Forderungen gegen Beteiligungen	30,93	13.816,18
2.2.2.5 Privatrechtliche Forderungen gegen Sondervermögen	15.249,57	0,00
2.2.3 Sonstige Vermögensgegenstände	44.285.772,71	5.120.763,30
<b>2.3 Wertpapiere des Umlaufvermögens</b>	<b>0,00</b>	<b>800.000,00</b>
2.4 Liquide Mittel	903.585,37	225.057,85
<b>3. Aktive Rechnungsabgrenzung</b>		<b>5.026.148,99</b>
		<b>3.156.812,43</b>
<b>SUMME AKTIVA</b>	<b>344.536.559,37</b>	<b>340.893.416,92</b>
Davon-Ausweis "Wertpapiere des AV"		
	Professor-Rhein-Stiftung:	520.878,02
	Stiftung der Familie Lemmerz:	909.546,97
Davon-Ausweis "Liquide Mittel":		
	Professor-Rhein-Stiftung:	719.061,51
	Stiftung der Familie Lemmerz:	91.870,56
Königswinter, den 19.12.2012		
Aufgestellt:		
		
(Sridharan)		
Stadtkämmerer		

## Jahresabschluss 2011 der Stadt Königswinter

		<b>PASSIVA</b>	
		Stand 31.12.2010	
<b>1. Eigenkapital</b>	<b>109.033.741,21</b>	<b>128.352.132,12</b>	
1.1 Allgemeine Rücklage	127.642.370,25	127.793.570,25	
1.2 Sonderrücklagen		0,00	
1.3 Ausgleichsrücklage	560.561,87	9.834.894,73	
1.4 Jahresüberschuss /-fehlbetrag	-19.169.190,91	-9.276.332,86	
<b>2. Sonderposten</b>	<b>119.782.615,15</b>	<b>116.494.867,67</b>	
2.1 Sonderposten für Zuwendungen	100.892.892,48	97.264.579,82	
2.2 Sonderposten für Beiträge	16.540.350,61	16.704.229,34	
2.3 Sonderposten für den Gebührenaussgleich		50.866,12	
2.4 Sonderposten Stiftungen	2.241.357,06	2.363.576,89	
2.5 Sonstige Sonderposten	108.015,00	111.615,50	
<b>3. Rückstellungen</b>	<b>35.737.045,51</b>	<b>33.365.868,78</b>	
3.1 Pensionsrückstellungen	32.305.449,00	31.319.602,00	
3.2 Rückstellungen für Deponien und Altlasten		0,00	
3.3 Instandhaltungsrückstellungen	678.800,00	44.000,00	
3.4 Sonstige Rückstellungen	2.752.796,51	2.002.266,78	
<b>4. Verbindlichkeiten</b>	<b>70.618.930,72</b>	<b>55.697.889,75</b>	
4.1 Anleihen	0,00	0,00	
<b>4.2 Verbindlichkeiten aus Krediten für Investitionen</b>	<b>37.031.026,95</b>	<b>37.706.916,32</b>	
4.2.1 Kredite von verbundenen Unternehmen		0,00	
4.2.2 Kredite von Beteiligungen		0,00	
4.2.3 Kredite von Sondervermögen		0,00	
4.2.4 Kredite vom öffentl. Bereich	15.084.155,03	15.716.455,45	
4.2.5 Kredite vom privaten Kreditmarkt	21.946.871,92	21.990.460,87	
4.3 Verbindlichkeiten aus Krediten zur Liquiditätssicherung	12.575.000,00	0,00	
4.4 Verbindlichkeiten die Kreditaufnahmen wirtschaftlich gleichkommen	4.666.802,08	4.216.719,58	
4.5 Verbindlichkeiten aus Lieferungen u. Leistungen	10.178.283,57	4.022.470,10	
4.6 Verbindlichkeiten aus Transferleistungen	411.890,20	417.215,99	
4.7 Sonstige Verbindlichkeiten	5.755.927,92	9.334.567,76	
<b>5. Passive Rechnungsabgrenzung</b>	<b>9.364.226,78</b>	<b>6.982.658,60</b>	
<b>SUMME PASSIVA</b>	<b>344.536.559,37</b>	<b>340.893.416,92</b>	
<b>Davon-Ausweis "Allgemeine Rücklage":</b>			
zweckgebundene Deckungsrücklage für übertragene Ermächtigungen im Aufwandsbereich:		409133,11	
Bestätigt:  (Wirtz) Bürgermeister			





# Hinweise zu den Erläuterungen

In diesem Jahresabschluss werden die Erläuterungen in den Teilrechnungen lediglich ab einer Abweichungshöhe von 10.000 € und mehr erklärt, da ansonsten der hierfür nötige Zeitaufwand in keinem wirtschaftlichen Verhältnis zum Nutzen der erhöhten Transparenz für Kleinabweichungen steht. Dabei ist allerdings zu berücksichtigen, dass die Prüfung und Erläuterung auf Sachkontenebene erfolgt, was dazu führen kann, dass auf der Ebene der Position eine Abweichung in den Produktgruppen größer 10.000 € ausgewiesen wird, die jedoch eine Erläuterung vermissen lässt. Dies kommt dann dadurch zustande, dass sich die Abweichung auf Positionsebene aus mehreren Abweichungen auf Sachkontenebene ergibt, die im Einzelnen jeweils unterhalb der 10.000 € - Grenze liegen und damit nicht erläutert werden. In der Finanzrechnung werden Abweichungen zwischen der Ergebnis- und der Finanzrechnung ebenfalls erst ab einer Höhe von 10.000 € erläutert.

Die Erläuterungen sind, analog zur Haushaltssatzung, auf der Ebene der einzelnen Positionen der Teilrechnungen gegliedert und zusammen gefasst. Damit in bestimmten Fällen gleiche Sachverhalte, die sich in den gleichen Position in den Teilergebnis- und Teilfinanzrechnungen unterschiedlicher Produktgruppen ergeben, nicht mehrfach genannt werden oder in einem globalen Zusammenhang zu betrachten sind, werden diese Erläuterungen von Abweichungen im Folgenden unter Benennung der relevanten Position zentral dargestellt und in den Teilrechnungen nicht mehr explizit erwähnt.

### Ergebnisrechnung

#### Pos. 02 Zuwendungen und allgemeine Umlagen

In dieser Position werden sowohl konsumtive Zuschüsse als auch die ertragswirksame Auflösung investiver Zuschüsse (Sonderposten) ausgewiesen. Die Auflösung erfolgt analog der Abschreibung von Sachanlagen.

#### PG 0114

Die Differenz ergibt sich aus ungeplanten Zuweisungen für KP II – Maßnahmen wie z.B. Fassade Schulzentrum Oberpleis, Grundschule Ittenbach und Kindergarten Rauschendorf. Außerdem hat sich die Aufstellung des Klimaschutzkonzeptes verzögert und damit auch die damit im Zusammenhang geplanten Zuweisung.

#### PG 0208:

Die Mehrerträge stammen aus der Auflösung der allgemeinen Investitionspauschale, deren genaue Verteilung und Auflösung im Rahmen der Haushaltsaufstellung noch nicht feststeht und daher im Haushaltsplan zentral in der PG 1601 ausgewiesen wird.

#### PG 0301

Die Mehrerträge stammen aus dem Zuschuss Bildungs- und Teilhabepaket.

#### PG 0307

Die Mehrerträge stammen aus der Auflösung des Rechnungsabgrenzungspostens.

#### PG 0309, 0310, 0311

Die Mehrerträge stammen aus der Auflösung der Schulpauschale, deren genaue Verteilung und Auflösung im Rahmen der Haushaltsaufstellung noch nicht feststeht und daher im Haushaltsplan (HHPL) zentral in der PG 1601 ausgewiesen wird.

#### PG 0501

Die Wenigererträge betreffen das Sachkonto 419101 Leistungsbeteiligung Umsetzung Grundsicherung für Arbeitssuchende

#### PG 0505

Die Wenigererträge betreffen das Sachkonto 414190. Es wurden weniger Landeszuschüsse nach dem Unterhaltsvorschussgesetz bewilligt, weil weniger Leistungen an Anspruchsberechtigte ausbezahlt wurden.

#### PG 0607

Die Mehrerträge wurden bei den Zuschüssen des Landschaftsverbandes Rheinland zur Erziehungs- und Familienberatungsstelle erzielt.

### PG 0609

Wenigererträge, weil die Zuweisungen für den U3-Ausbau nicht wie ursprünglich geplant dem Jahr 2011 gutgeschrieben werden konnten sondern weil sie stattdessen über die Rechnungsabgrenzung über die Zweckbindungsdauer auf 20 Jahre verteilt wurden.

### PG 1201:

Die Mehrerträge ergeben sich schwerpunktmäßig aus den Auflösungen von Sonderposten, die höher als geplant ausfielen.

### PG 1203

Der Mehrertrag ergibt sich aus ungeplanten Zuweisungen für KP II – Maßnahmen.

### PG 1601

Die Wenigererträge stammen insbes. aus der Auflösung der Schulpauschale, deren genaue Verteilung und Auflösung im Rahmen der Haushaltsaufstellung noch nicht feststeht und daher im Haushaltsplan zunächst zwar zentral in der PG 1601 geplant wird. Die Buchung erfolgt aber dann in den entsprechenden Produktgruppen.

### **Pos. 11 Personalaufwendungen und Pos. 12 Versorgungsaufwendungen**

Das Ergebnis der Personalaufwendungen in den Teilergebnisrechnungen weicht zum Teil erheblich von den Planansätzen ab. Dieser Umstand ist dadurch zu erklären, dass der Aufwand für die Bildung von unterschiedlichen Rückstellungen (Pensionsrückstellungen, Rückstellungen für geleistete Überstunden sowie Rückstellungen für Resturlaub) zentral in der Produktgruppe 0108 geplant, aber tatsächlich dezentral auf allen Produktgruppen gebucht wurde.

Die Versorgungsaufwendungen fließen mit den Personalaufwendungen in ein Gesamtbudget. Dieser Gesamtaufwand liegt mit 19.229 T € rund 591 € über dem Budget.

Allerdings wurde dieser Mehraufwand durch Mehrerträge in Höhe von insgesamt rd. 577 T € gedeckt. Diese Erträge resultieren zum weitaus überwiegenden Teil (834 T €) aus Rückstellungsaufösungen durch Todesfälle bei Versorgungsempfängern und beantragten Entlassungen aus dem Beamtenverhältnis von zuvor in Langzeit beurlaubten Beamtinnen.

Bei den Personalaufwendungen selbst konnten aber gegenüber den vor den Mittelkürzungen errechneten Zahlen Einsparungen von rd. 300 T € realisiert werden.

### **Pos. 14 Bilanzielle Abschreibungen**

Für das Haushaltsjahr 2011 wurden Abschreibungen in Höhe von 8.504.123 € geplant. Die tatsächliche Abschreibung unterschreitet die Planung um 242.232 € (-2,8%).

Die Ursachen hierfür liegen darin, dass entweder Vermögensgegenstände nicht angeschafft werden und die geplante Abschreibung somit gar nicht erst anfällt oder aber dass es bei den für die Abschreibungsplanung maßgeblichen Faktoren zu Abweichungen kommt. Die Nutzungsdauer lässt sich i. d. R. schon in der Planung anhand vorgegebener Abschreibungstabellen bestimmen. Bei den Anschaffungs- bzw. Herstellungskosten sowie dem Beginn der Abschreibung ist man in der Planung jedoch auf Schätzungen angewiesen, von denen die tatsächliche Umsetzung abweichen kann, so dass diese veränderten Werte zu Veränderungen der Abschreibungsberechnung führen.

In diesem Jahr ergaben sich jedoch auch insbesondere wesentliche Verbesserungen dadurch, dass geplante Verkaufsverluste im Bereich der Altstadtanierung nicht realisiert wurden.

Die wesentlichen Abweichungen stellen sich wie folgt dar:

**Verbesserungen:**

Verlust aus Verk. v. Grundst. u. Gebäuden Altstadtsanierung	- 450.258,64
Verlust aus Verk. v. Umlaufvermögen Altstadtsanierung	- 150.000,00
Abschreibungen GWG	- 51.095,07

**Verschlechterungen**

Abschreibungen auf Finanzanlagen (Stiftungen, Schloss Drachenburg und TourismusGmbH)	96.062,64
Abschreibungen auf Sachanlagen	316.043,82

Da allein im Bereich der Abschreibungen auf Sachanlagen in New System insgesamt ca. 17.000 Planansätze bzw. Buchungen für 2011 erfasst sind wird auf eine weitere Erläuterung der Abweichungen im Einzelnen verzichtet.

## Finanzrechnung

Es ergeben sich in nahezu allen Produktgruppen Abweichungen zwischen der Ergebnis- und der Finanzrechnung. Diese sind weitestgehend auf die Tatsache zurückzuführen, dass Erträge / Aufwendungen aus den Jahren 2010 oder 2012 zu Ein- oder Auszahlungen über den jeweiligen Jahreswechsel führten.

### Pos. 10 Personalauszahlungen und Pos. 11 Versorgungsauszahlungen

Grundsätzlich liegen die Personalauszahlungen aufgrund der Bildung von Rückstellungen für Pensionen und Beihilfen unterhalb des Aufwandes für Personal. Die Rückstellungen führen zu Aufwand in 2011, diese Rückstellungen sollen die Versorgungsauszahlungen in späteren Jahren decken, so dass die Finanzrechnung stets bei den Personalauszahlungen niedriger, bei den Versorgungsauszahlungen höher ausfällt als der jeweilige Aufwand.

Weitere Abweichungen zwischen der Finanz- und Ergebnisrechnung hängen mit den unterschiedlichen gesetzlich festgelegten Buchungsdaten im Bereich der Zahlbarmachung von Besoldung und Lohnsteuer zusammen. Hier kann aufgrund gesetzlicher Vorgaben eine Vergleichbarkeit zwischen Ergebnis- und Finanzrechnung nicht hergestellt werden.

## Jahresabschluss 2011 der Stadt Königswinter

<b>Gesamtergebnisrechnung</b>					
<b>Stadt Königswinter</b>					
<b>Nr.</b>	<b>Bezeichnung</b>	<b>Ergebnis des Vorjahres</b>	<b>Fortgeschriebener Ansatz</b>	<b>Ist-Ergebnis</b>	<b>Vergleich Ansatz / Ist</b>
01	Steuern und ähnliche Abgaben	36.551.401	36.575.104	34.883.754	1.691.350
02	+ Zuwendungen und allgemeine Umlagen	14.091.832	10.757.886	12.332.361	-1.574.476
03	+ Sonstige Transfererträge	1.760.461	1.729.600	1.780.996	-51.396
04	+ Öffentlich-rechtliche Leistungsentgelte	4.419.072	5.029.111	4.990.575	38.536
05	+ Privatrechtliche Leistungsentgelte	1.013.019	1.001.830	1.128.574	-126.744
06	+ Kostenerstattungen u. Kostenumlagen	1.810.751	2.709.840	2.529.300	180.540
07	+ Sonstige ordentliche Erträge	3.669.827	2.693.478	5.327.789	-2.634.311
08	+ Aktivierte Eigenleistungen	0	0	0	0
09	+/- Bestandsveränderungen	0	0	0	0
<b>10</b>	<b>= Ordentliche Erträge</b>	<b>63.316.362</b>	<b>60.496.849</b>	<b>62.973.349</b>	<b>-2.476.500</b>
11	- Personalaufwendungen	-13.279.137	-18.317.143	-18.515.707	198.564
12	- Versorgungsaufwendungen	-822.713	-914.975	-1.304.584	389.609
13	- Aufwendungen für Sach- und Dienstleistungen	-12.906.570	-18.951.483	-17.552.509	-1.398.975
14	- Bilanzielle Abschreibungen	-8.024.386	-8.504.123	-8.261.891	-242.232
15	- Transferaufwendungen	-32.411.360	-33.726.310	-31.724.036	-2.002.274
16	- Sonstige ordentliche Aufwendungen	-4.276.209	-4.580.352	-3.714.291	-866.061
<b>17</b>	<b>= Ordentliche Aufwendungen</b>	<b>-71.720.375</b>	<b>-84.994.385</b>	<b>-81.073.018</b>	<b>-3.921.368</b>
<b>18</b>	<b>= Ergebnis der laufenden Verwaltungstätigkeit (= Zeilen 10 und 17)</b>	<b>-8.404.013</b>	<b>-24.497.536</b>	<b>-18.099.668</b>	<b>-6.397.868</b>
19	+ Finanzerträge	1.253.798	775.050	681.022	94.028
20	- Zinsen und sonstige Finanzaufwendungen	-2.126.468	-2.294.428	-2.235.192	-59.236
<b>21</b>	<b>= Finanzergebnis (= Zeilen 19 und 20)</b>	<b>-872.670</b>	<b>-1.519.378</b>	<b>-1.554.170</b>	<b>34.792</b>
<b>22</b>	<b>= Ordentliches Ergebnis (= Zeilen 18 und 21)</b>	<b>-9.276.683</b>	<b>-26.016.914</b>	<b>-19.653.839</b>	<b>-6.363.076</b>
23	+ Außerordentliche Erträge	350	0	484.648	-484.648
24	- Außerordentliche Aufwendungen	0	0	0	0
<b>25</b>	<b>= Außerordentliches Ergebnis (= Zeilen 23 und 24)</b>	<b>350</b>	<b>0</b>	<b>484.648</b>	<b>-484.648</b>
<b>26</b>	<b>= Jahresergebnis (= Zeilen 22 und 25)</b>	<b>-9.276.333</b>	<b>-26.016.914</b>	<b>-19.169.191</b>	<b>-6.847.723</b>

## Jahresabschluss 2011 der Stadt Königswinter

<b>Gesamtfinanzrechnung</b>					
<b>Stadt Königswinter</b>					
<b>Nr.</b>	<b>Bezeichnung</b>	<b>Ergebnis des Vorjahres</b>	<b>Fortgeschriebener Ansatz</b>	<b>Ist-Ergebnis</b>	<b>Vergleich Ansatz / Ist</b>
01	Steuern und ähnliche Abgaben	40.921.026	36.575.104	35.420.714	1.154.390
02	+ Zuwendungen und allgemeine Umlagen	10.612.657	7.825.483	8.717.487	-892.004
03	+ Sonstige Transfereinzahlungen	1.821.635	1.729.600	1.728.407	1.193
04	+ Öffentlich-rechtliche Leistungsentgelte	3.663.091	5.182.830	4.519.247	663.583
05	+ Privatrechtliche Leistungsentgelte	1.000.327	1.001.830	1.153.759	-151.929
06	+ Kostenerstattungen und Kostenumlagen	2.004.222	2.709.840	2.516.443	193.397
07	+ Sonstige Einzahlungen	1.608.997	2.352.940	5.630.824	-3.277.884
08	+ Zinsen und sonstige Finanzeinzahlungen	1.225.832	775.050	644.388	130.662
<b>09</b>	<b>= Einzahlungen aus laufender Verwaltungstätigkeit</b>	<b>62.857.787</b>	<b>58.152.677</b>	<b>60.331.270</b>	<b>-2.178.593</b>
10	- Personalauszahlungen	-11.587.687	-16.810.807	-16.055.125	-755.682
11	- Versorgungsauszahlungen	-1.237.749	-1.350.000	-1.260.880	-89.120
12	- Auszahlungen für Sach- und Dienstleistungen	-12.801.879	-18.944.983	-11.586.526	-7.358.458
13	- Zinsen und sonstige Finanzauszahlungen	-2.536.402	-2.294.428	-2.265.641	-28.787
14	- Transferauszahlungen	-32.039.084	-37.560.691	-31.225.909	-6.334.783
15	- Sonstige Auszahlungen	-4.244.100	-4.346.117	-3.708.310	-637.807
<b>16</b>	<b>= Auszahlungen aus laufender Verwaltungstätigkeit</b>	<b>-64.446.902</b>	<b>-81.307.026</b>	<b>-66.102.390</b>	<b>-15.204.637</b>
<b>17</b>	<b>= Saldo aus laufender Verwaltungstätigkeit (= Zeilen 9 und 16)</b>	<b>-1.589.114</b>	<b>-23.154.349</b>	<b>-5.771.120</b>	<b>-17.383.229</b>
18	+ Zuwendungen für Investitionsmaßnahmen	5.415.875	10.657.640	7.401.034	3.256.606
19	+ Einzahlungen a. d. Veräußerung von Sachanlagen	269.032	1.899.350	317.213	1.582.137
20	+ Einzahlungen a. d. Veräußerung von Finanzanl.	800.005	0	885.984	-885.984
21	+ Einzahlungen aus Beiträgen u. ä. Entgelten	188.822	431.950	118.835	313.115
22	+ Sonstige Investitionseinzahlungen	7.865	4.880	4.397	483
<b>23</b>	<b>= Einzahlungen aus Investitionstätigkeit</b>	<b>6.681.599</b>	<b>12.993.820</b>	<b>8.727.464</b>	<b>4.266.356</b>
24	- Auszahlg. f. d. Erwerb v. Grundstücken u. Gebäuden	-716.619	-3.725.310	-2.641.523	-1.083.787
25	- Auszahlg. für Baumaßnahmen	-5.342.667	-12.549.763	-6.370.621	-6.179.141
26	- Auszahlg. f.d. Erwerb v. bewegl. Anlagevermögen	-1.869.416	-3.469.398	-1.608.976	-1.860.422
27	- Auszahlg. f.d. Erwerb v. Finanzanlagen	-800.000	-10.000	0	-10.000
28	- Auszahlungen von aktivierbaren Zuwendungen	-1.173.145	-4.293.429	-3.009.014	-1.284.415
29	- Sonstige Investitionsauszahlungen	0	0	0	0
<b>30</b>	<b>= Auszahlungen aus Investitionstätigkeit</b>	<b>-9.901.847</b>	<b>-24.047.900</b>	<b>-13.630.135</b>	<b>-10.417.765</b>
<b>31</b>	<b>= Saldo aus Investitionstätigkeit (= Zeilen 23 und 30)</b>	<b>-3.220.248</b>	<b>-11.054.080</b>	<b>-4.902.670</b>	<b>-6.151.410</b>
<b>32</b>	<b>= Finanzmittelüberschuss/-fehlbetrag (= Zeilen 17 und 31)</b>	<b>-4.809.362</b>	<b>-34.208.429</b>	<b>-10.673.790</b>	<b>-23.534.639</b>
33	+ Aufnahme und Rückflüsse von Darlehen	0	7.774.995	0	7.774.995
34	+ Aufnahme von Krediten zur Liquiditätssicherung	0	0	5.000.000	-5.000.000

<b>Gesamtfinanzrechnung</b>					
<b>Stadt Königswinter</b>					
<b>Nr.</b>	<b>Bezeichnung</b>	<b>Ergebnis des Vorjahres</b>	<b>Fortgeschriebener Ansatz</b>	<b>Ist-Ergebnis</b>	<b>Vergleich Ansatz / Ist</b>
35	- Tilgung und Gewährung von Darlehen	-1.809.533	-2.812.400	-1.836.505	-975.895
36	- Tilgung von Krediten zur Liquiditätssicherung	0	0	0	0
<b>37</b>	<b>= Saldo aus Finanzierungstätigkeit</b>	<b>-1.809.533</b>	<b>4.962.595</b>	<b>3.163.495</b>	<b>1.799.100</b>
<b>38</b>	<b>= Änderung des Bestandes an eigenen Finanzmitteln (= Zeilen 32 und 37)</b>	<b>-6.618.895</b>	<b>-29.245.834</b>	<b>-7.510.296</b>	<b>-21.735.539</b>
39	+ Anfangsbestand an Finanzmitteln	7.012.792	0	780.990	-780.990
40	+ Änderung des Bestandes an fremden Finanzmitteln	-168.839	0	57.891	-57.891
<b>41</b>	<b>= Liquide Mittel (= Zeilen 38, 39 und 49)</b>	<b>225.058</b>	<b>-29.245.834</b>	<b>-6.671.415</b>	<b>-22.574.420</b>

<b>Produktbeschreibung Produktbereich 01 Innere Verwaltung</b>		
<b>Stadt Königswinter</b>		
<b>Produktbereich</b>	<b>01</b>	<b>Innere Verwaltung</b>
<b>Produktinformationen</b>		
<b>Verantwortliche Organisationseinheit</b>		<b>Verantwortliche Person(en):</b>
Verschiedene (siehe unten)		Verschiedene (siehe unten)
<b>Zugeordnete Produktgruppe</b>		
	0101	Politische Gremien
	0102	Verwaltungsführung
	0103	Gleichstellung von Frau und Mann
	0104	Beschäftigtenvertretung
	0105	Rechnungsprüfung
	0106	Zentrale Dienste
	0107	Presse- und Öffentlichkeitsarbeit
	0108	Personalwesen
	0109	Finanz- und Rechnungswesen
	0110	Informationstechnologie
	0111	Recht und Versicherungen
	0112	Bereitstellung und Bewirtschaftung v. Verwaltungsgebäuden
	0113	Grundstücks- und Gebäudewirtschaft
	0114	Technisches Immobilienmanagement
	0115	Verkehrsflächen, -Anlagen, Naturschutz
	0116	Zentrale Beschaffung



**Jahresabschluss 2011 der Stadt Königswinter**

<b>Teilergebnisrechnung Produktbereich 01 Innere Verwaltung</b>					
<b>Stadt Königswinter</b>					
<b>Produktbereich</b>	<b>01</b>	<b>Innere Verwaltung</b>			
<b>Nr.</b>	<b>Bezeichnung</b>	<b>Ergebnis des Vorjahres</b>	<b>Fortgeschriebener Ansatz</b>	<b>Ist-Ergebnis</b>	<b>Vergleich Ansatz / Ist</b>
01	Steuern und ähnliche Abgaben	0	0	0	0
02	+ Zuwendungen und allgemeine Umlagen	70.822	85.881	1.458.299	-1.372.418
03	+ Sonstige Transfererträge	0	0	0	0
04	+ Öffentlich-rechtliche Leistungsentgelte	380	4.400	3.140	1.260
05	+ Privatrechtliche Leistungsentgelte	341.919	448.680	458.870	-10.190
06	+ Kostenerstattungen und Kostenumlagen	753.686	67.200	293.105	-225.905
07	+ Sonstige ordentliche Erträge	485.441	592.488	1.659.523	-1.067.035
08	+ Aktivierte Eigenleistungen	0	0	0	0
09	+/- Bestandsveränderungen	0	0	0	0
<b>10</b>	<b>= Ordentliche Erträge</b>	<b>1.652.247</b>	<b>1.198.649</b>	<b>3.872.937</b>	<b>-2.674.289</b>
11	- Personalaufwendungen	-5.229.304	-9.720.805	-9.109.753	-611.052
12	- Versorgungsaufwendungen	-822.713	-914.975	-1.304.584	389.609
13	- Aufwendungen für Sach- und Dienstleistungen	-798.920	-14.046.719	-14.341.362	294.643
14	- Bilanzielle Abschreibungen	-472.077	-613.880	-553.473	-60.407
15	- Transferaufwendungen	-11.325	-14.000	-6.274	-7.726
16	- Sonstige ordentliche Aufwendungen	-1.619.030	-2.031.521	-1.791.122	-240.399
<b>17</b>	<b>= Ordentliche Aufwendungen</b>	<b>-8.953.369</b>	<b>-27.341.900</b>	<b>-27.106.569</b>	<b>-235.331</b>
<b>18</b>	<b>= Ordentliches Ergebnis (= Zeilen 10 und 17)</b>	<b>-7.301.123</b>	<b>-26.143.252</b>	<b>-23.233.632</b>	<b>-2.909.620</b>
19	+ Finanzerträge	893	500	900	-400
20	- Zinsen und sonstige Finanzaufwendungen	-1.047	-164.935	-180.710	15.775
<b>21</b>	<b>= Finanzergebnis (= Zeilen 19 und 20)</b>	<b>-154</b>	<b>-164.435</b>	<b>-179.810</b>	<b>15.375</b>
<b>22</b>	<b>= Ergebnis der laufenden Verwaltungstätigkeit (= Zeilen 18 und 21)</b>	<b>-7.301.277</b>	<b>-26.307.687</b>	<b>-23.413.442</b>	<b>-2.894.245</b>
23	+ Außerordentliche Erträge	0	0	0	0
24	- Außerordentliche Aufwendungen	0	0	0	0
<b>25</b>	<b>= Außerordentliches Ergebnis (= Zeilen 23 und 24)</b>	<b>0</b>	<b>0</b>	<b>0</b>	<b>0</b>
<b>26</b>	<b>= Ergebnis vor Berücksichtigung der internen LB (= Zeilen 22 und 25)</b>	<b>-7.301.277</b>	<b>-26.307.687</b>	<b>-23.413.442</b>	<b>-2.894.245</b>
27	+ Erträge aus internen Leistungsbeziehungen	40.472	20.102.803	18.485.015	1.617.788
28	- Aufwendungen aus internen Leistungsbeziehungen	0	-2.648.681	-2.371.650	-277.031
<b>29</b>	<b>= Ergebnis (= Zeilen 26, 27, 28)</b>	<b>-7.260.805</b>	<b>-8.853.565</b>	<b>-7.300.077</b>	<b>-1.553.488</b>

## Jahresabschluss 2011 der Stadt Königswinter

<b>Teilfinanzrechnung Produktbereich 01 Innere Verwaltung</b>					
<b>Stadt Königswinter</b>					
<b>Produktbereich</b>	<b>01</b>	<b>Innere Verwaltung</b>			
<b>Nr.</b>	<b>Bezeichnung</b>	<b>Ergebnis des Vorjahres</b>	<b>Fortgeschriebener Ansatz</b>	<b>Ist-Ergebnis</b>	<b>Vergleich Ansatz / Ist</b>
01	Steuern und ähnliche Abgaben	0	0	0	0
02	+ Zuwendungen und allgemeine Umlagen	20.661	38.600	1.353.275	-1.314.675
03	+ Sonstige Transfereinzahlungen	0	0	0	0
04	+ Öffentlich-rechtliche Leistungsentgelte	312	4.400	3.069	1.332
05	+ Privatrechtliche Leistungsentgelte	353.085	448.680	455.739	-7.059
06	+ Kostenerstattungen und Kostenumlagen	746.069	67.200	202.380	-135.180
07	+ Sonstige Einzahlungen	202.788	199.990	2.977.683	-2.777.693
08	+ Zinsen und sonstige Finanzeinzahlungen	816	500	857	-357
<b>09</b>	<b>= Einzahlungen aus laufender Verwaltungstätigkeit</b>	<b>1.323.732</b>	<b>759.370</b>	<b>4.993.001</b>	<b>-4.233.631</b>
10	- Personalauszahlungen	-1.302.451	-8.214.469	-7.455.914	-758.555
11	- Versorgungsauszahlungen	-1.237.749	-1.350.000	-1.260.880	-89.120
12	- Auszahlungen für Sach- und Dienstleistungen	-918.682	-14.062.719	-6.555.325	-7.507.394
13	- Zinsen und sonstige Finanzauszahlungen	548	-164.935	-233.032	68.097
14	- Transferauszahlungen	-12.035	-14.000	-4.482	-9.518
15	- Sonstige Auszahlungen	-1.632.066	-2.497.326	-2.198.310	-299.016
<b>16</b>	<b>= Auszahlungen aus laufender Verwaltungstätigkeit</b>	<b>-5.102.435</b>	<b>-26.303.449</b>	<b>-17.707.942</b>	<b>-8.595.507</b>
<b>17</b>	<b>= Saldo aus laufender Verwaltungstätigkeit (= Zeilen 9 und 16)</b>	<b>-3.778.703</b>	<b>-25.544.079</b>	<b>-12.714.941</b>	<b>-12.829.138</b>
18	+ Einzahlungen aus Zuwend. f. Investitionsmaßn.	0	0	44.650	-44.650
19	+ Einzahlungen a. d. Veräußerung von Sachanlagen	132.837	530.400	230.665	299.735
20	+ Einzahlungen a. d. Veräußerung von Finanzanl.	0	0	0	0
21	+ Einzahlungen aus Beiträgen u. ä. Entgelten	0	0	0	0
22	+ Sonstige Investitionseinzahlungen	0	0	0	0
<b>23</b>	<b>= Summe (investive Einzahlungen)</b>	<b>132.837</b>	<b>530.400</b>	<b>275.315</b>	<b>255.085</b>
24	- Auszahlg. f. d. Erwerb v. Grundstücken u. Geb.	0	-300.000	-1.782	-298.218
25	- Auszahlg. für Baumaßnahmen	-4.898	-80.000	-84.926	4.926
26	- Auszahlg. f.d. Erwerb v. bewegl. Anlagevermögen	-181.562	-1.261.537	-481.324	-780.213
27	- Auszahlg. f.d. Erwerb v. Finanzanlagen	0	0	0	0
28	- Auszahlungen von aktivierbaren Zuwendungen	0	0	0	0
29	- Sonstige Investitionsauszahlungen	0	0	0	0
<b>30</b>	<b>= Summe (investive Auszahlungen)</b>	<b>-186.460</b>	<b>-1.641.537</b>	<b>-568.032</b>	<b>-1.073.505</b>
<b>31</b>	<b>= Saldo aus Investitionstätigkeit (= Zeilen 23 und 30)</b>	<b>-53.623</b>	<b>-1.111.137</b>	<b>-292.716</b>	<b>-818.421</b>

<b>Produktbeschreibung Produktgruppe 0101 Politische Gremien</b>		
Stadt Königswinter		
<b>Produktbereich</b>	<b>01</b>	<b>Innere Verwaltung</b>
<b>Produktgruppe</b>	<b>0101</b>	<b>Politische Gremien</b>
<b>Produktinformationen</b>		
<b>Verantwortliche Organisationseinheit</b>		<b>Verantwortliche Person(en):</b>
Vorstandsbüro und Recht		Frau Jüngling
<b>Zugeordnete Produkt</b>	01010100	Rat, Ausschüsse und Fraktionen

**Jahresabschluss 2011 der Stadt Königswinter**

<b>Teilergebnisrechnung Produktgruppe 0101 Politische Gremien</b>					
<b>Stadt Königswinter</b>					
<b>Produktbereich</b>	<b>01</b>	<b>Innere Verwaltung</b>			
<b>Produktgruppe</b>	<b>0101</b>	<b>Politische Gremien</b>			
<b>Nr.</b>	<b>Bezeichnung</b>	<b>Ergebnis des Vorjahres</b>	<b>Fortgeschriebener Ansatz</b>	<b>Ist-Ergebnis</b>	<b>Vergleich Ansatz / Ist</b>
01	Steuern und ähnliche Abgaben	0	0	0	0
02	+ Zuwendungen und allgemeine Umlagen	0	0	0	0
03	+ Sonstige Transfererträge	0	0	0	0
04	+ Öffentlich-rechtliche Leistungsentgelte	0	0	0	0
05	+ Privatrechtliche Leistungsentgelte	0	0	0	0
06	+ Kostenerstattungen und Kostenumlagen	0	0	0	0
07	+ Sonstige ordentliche Erträge	2.990	1.100	3.454	-2.354
08	+ Aktivierte Eigenleistungen	0	0	0	0
09	+/- Bestandsveränderungen	0	0	0	0
<b>10</b>	<b>= Ordentliche Erträge</b>	<b>2.990</b>	<b>1.100</b>	<b>3.454</b>	<b>-2.354</b>
11	- Personalaufwendungen	-76.716	-45.052	-74.172	29.120
12	- Versorgungsaufwendungen	0	0	0	0
13	- Aufwendungen für Sach- und Dienstleistungen	0	0	0	0
14	- Bilanzielle Abschreibungen	0	0	0	0
15	- Transferaufwendungen	0	0	0	0
16	- Sonstige ordentliche Aufwendungen	-380.334	-391.391	-384.214	-7.177
<b>17</b>	<b>= Ordentliche Aufwendungen</b>	<b>-457.050</b>	<b>-436.443</b>	<b>-458.386</b>	<b>21.943</b>
<b>18</b>	<b>= Ordentliches Ergebnis (= Zeilen 10 und 17)</b>	<b>-454.060</b>	<b>-435.343</b>	<b>-454.932</b>	<b>19.589</b>
19	+ Finanzerträge	0	0	0	0
20	- Zinsen und sonstige Finanzaufwendungen	0	0	0	0
<b>21</b>	<b>= Finanzergebnis (= Zeilen 19 und 20)</b>	<b>0</b>	<b>0</b>	<b>0</b>	<b>0</b>
<b>22</b>	<b>= Ergebnis der laufenden Verwaltungstätigkeit (= Zeilen 18 und 21)</b>	<b>-454.060</b>	<b>-435.343</b>	<b>-454.932</b>	<b>19.589</b>
23	+ Außerordentliche Erträge	0	0	0	0
24	- Außerordentliche Aufwendungen	0	0	0	0
<b>25</b>	<b>= Außerordentliches Ergebnis (= Zeilen 23 und 24)</b>	<b>0</b>	<b>0</b>	<b>0</b>	<b>0</b>
<b>26</b>	<b>= Ergebnis vor Berücksichtigung der internen LB (= Zeilen 22 und 25)</b>	<b>-454.060</b>	<b>-435.343</b>	<b>-454.932</b>	<b>19.589</b>
27	+ Erträge aus internen Leistungsbeziehungen	0	0	0	0
28	- Aufwendungen aus internen Leistungsbeziehungen	0	-512	0	-512
<b>29</b>	<b>= Ergebnis (= Zeilen 26, 27, 28)</b>	<b>-454.060</b>	<b>-435.855</b>	<b>-454.932</b>	<b>19.077</b>

**Jahresabschluss 2011 der Stadt Königswinter**

<b>Teilfinanzrechnung Produktgruppe 0101 Politische Gremien</b>					
<b>Stadt Königswinter</b>					
<b>Produktbereich</b>	<b>01</b>	<b>Innere Verwaltung</b>			
<b>Produktgruppe</b>	<b>0101</b>	<b>Politische Gremien</b>			
<b>Nr.</b>	<b>Bezeichnung</b>	<b>Ergebnis des Vorjahres</b>	<b>Fortgeschriebener Ansatz</b>	<b>Ist-Ergebnis</b>	<b>Vergleich Ansatz / Ist</b>
01	Steuern und ähnliche Abgaben	0	0	0	0
02	+ Zuwendungen und allgemeine Umlagen	0	0	0	0
03	+ Sonstige Transfereinzahlungen	0	0	0	0
04	+ Öffentlich-rechtliche Leistungsentgelte	0	0	0	0
05	+ Privatrechtliche Leistungsentgelte	0	0	0	0
06	+ Kostenerstattungen und Kostenumlagen	0	0	0	0
07	+ Sonstige Einzahlungen	2.376	1.100	2.886	-1.786
08	+ Zinsen und sonstige Finanzeinzahlungen	0	0	0	0
<b>09</b>	<b>= Einzahlungen aus laufender Verwaltungstätigkeit</b>	<b>2.376</b>	<b>1.100</b>	<b>2.886</b>	<b>-1.786</b>
10	- Personalauszahlungen	-25.515	-45.052	-46.832	1.780
11	- Versorgungsauszahlungen	0	0	0	0
12	- Auszahlungen für Sach- und Dienstleistungen	-500	0	0	0
13	- Zinsen und sonstige Finanzauszahlungen	0	0	0	0
14	- Transferauszahlungen	0	0	0	0
15	- Sonstige Auszahlungen	-379.262	-391.391	-383.285	-8.106
<b>16</b>	<b>= Auszahlungen aus laufender Verwaltungstätigkeit</b>	<b>-405.277</b>	<b>-436.443</b>	<b>-430.116</b>	<b>-6.327</b>
<b>17</b>	<b>= Saldo aus laufender Verwaltungstätigkeit (= Zeilen 9 und 16)</b>	<b>-402.901</b>	<b>-435.343</b>	<b>-427.230</b>	<b>-8.113</b>
18	+ Einzahlungen aus Zuwend. f. Investitionsmaßn.	0	0	0	0
19	+ Einzahlungen a. d. Veräußerung von Sachanlagen	0	0	0	0
20	+ Einzahlungen a. d. Veräußerung von Finanzanl.	0	0	0	0
21	+ Einzahlungen aus Beiträgen u. ä. Entgelten	0	0	0	0
22	+ Sonstige Investitionseinzahlungen	0	0	0	0
<b>23</b>	<b>= Summe (investive Einzahlungen)</b>	<b>0</b>	<b>0</b>	<b>0</b>	<b>0</b>
24	- Auszahlg. f. d. Erwerb v. Grundstücken u. Geb.	0	0	0	0
25	- Auszahlg. für Baumaßnahmen	0	0	0	0
26	- Auszahlg. f.d. Erwerb v. bewegl. Anlagevermögen	0	0	0	0
27	- Auszahlg. f.d. Erwerb v. Finanzanlagen	0	0	0	0
28	- Auszahlungen von aktivierbaren Zuwendungen	0	0	0	0
29	- Sonstige Investitionsauszahlungen	0	0	0	0
<b>30</b>	<b>= Summe (investive Auszahlungen)</b>	<b>0</b>	<b>0</b>	<b>0</b>	<b>0</b>
<b>31</b>	<b>= Saldo aus Investitionstätigkeit (= Zeilen 23 und 30)</b>	<b>0</b>	<b>0</b>	<b>0</b>	<b>0</b>

<b>Produktbeschreibung Produktgruppe 0102 Verwaltungsführung</b>		
<b>Stadt Königswinter</b>		
<b>Produktbereich</b>	<b>01</b>	<b>Innere Verwaltung</b>
<b>Produktgruppe</b>	<b>0102</b>	<b>Verwaltungsführung</b>
<b>Produktinformationen</b>		
<b>Verantwortliche Organisationseinheit</b>		<b>Verantwortliche Person(en):</b>
Verschiedene (siehe unten)		Verschiedene (siehe unten)
<b>Zugeordnete Produkt</b>	01000000	Dezernats- und Stabstellen-Overhead
	01020100	Entwicklung v. Konzepten und Rahmenregelungen, Organisationsuntersuchungen
	01020101	Fusion
	01020102	Stellenbewertung
	01020200	Allgemeine Unterstützung der Verwaltungsführung
	01020300	Steuerungsunterstützung
	01040100	Vertretung der Interessen der Mitarbeiterinnen und Mitarbeiter

**Jahresabschluss 2011 der Stadt Königswinter**

<b>Teilergebnisrechnung Produktgruppe 0102 Verwaltungsführung</b>					
<b>Stadt Königswinter</b>					
<b>Produktbereich</b>	<b>01</b>	<b>Innere Verwaltung</b>			
<b>Produktgruppe</b>	<b>0102</b>	<b>Verwaltungsführung</b>			
<b>Nr.</b>	<b>Bezeichnung</b>	<b>Ergebnis des Vorjahres</b>	<b>Fortgeschriebener Ansatz</b>	<b>Ist-Ergebnis</b>	<b>Vergleich Ansatz / Ist</b>
01	Steuern und ähnliche Abgaben	0	0	0	0
02	+ Zuwendungen und allgemeine Umlagen	0	0	0	0
03	+ Sonstige Transfererträge	0	0	0	0
04	+ Öffentlich-rechtliche Leistungsentgelte	0	100	0	100
05	+ Privatrechtliche Leistungsentgelte	0	0	0	0
06	+ Kostenerstattungen und Kostenumlagen	0	0	0	0
07	+ Sonstige ordentliche Erträge	59.910	0	108.864	-108.864
08	+ Aktivierte Eigenleistungen	0	0	0	0
09	+/- Bestandsveränderungen	0	0	0	0
<b>10</b>	<b>= Ordentliche Erträge</b>	<b>59.910</b>	<b>100</b>	<b>108.864</b>	<b>-108.764</b>
11	- Personalaufwendungen	-734.433	-949.899	-1.260.838	310.939
12	- Versorgungsaufwendungen	0	0	0	0
13	- Aufwendungen für Sach- und Dienstleistungen	0	-40.707	-20.007	-20.699
14	- Bilanzielle Abschreibungen	0	0	0	0
15	- Transferaufwendungen	0	0	0	0
16	- Sonstige ordentliche Aufwendungen	-111.831	-65.850	-28.530	-37.320
<b>17</b>	<b>= Ordentliche Aufwendungen</b>	<b>-846.264</b>	<b>-1.056.456</b>	<b>-1.309.375</b>	<b>252.920</b>
<b>18</b>	<b>= Ordentliches Ergebnis (= Zeilen 10 und 17)</b>	<b>-786.354</b>	<b>-1.056.356</b>	<b>-1.200.511</b>	<b>144.156</b>
19	+ Finanzerträge	0	0	0	0
20	- Zinsen und sonstige Finanzaufwendungen	0	0	0	0
<b>21</b>	<b>= Finanzergebnis (= Zeilen 19 und 20)</b>	<b>0</b>	<b>0</b>	<b>0</b>	<b>0</b>
<b>22</b>	<b>= Ergebnis der laufenden Verwaltungstätigkeit (= Zeilen 18 und 21)</b>	<b>-786.354</b>	<b>-1.056.356</b>	<b>-1.200.511</b>	<b>144.156</b>
23	+ Außerordentliche Erträge	0	0	0	0
24	- Außerordentliche Aufwendungen	0	0	0	0
<b>25</b>	<b>= Außerordentliches Ergebnis (= Zeilen 23 und 24)</b>	<b>0</b>	<b>0</b>	<b>0</b>	<b>0</b>
<b>26</b>	<b>= Ergebnis vor Berücksichtigung der internen LB (= Zeilen 22 und 25)</b>	<b>-786.354</b>	<b>-1.056.356</b>	<b>-1.200.511</b>	<b>144.156</b>
27	+ Erträge aus internen Leistungsbeziehungen	0	492.452	492.452	0
28	- Aufwendungen aus internen Leistungsbeziehungen	0	0	0	0
<b>29</b>	<b>= Ergebnis (= Zeilen 26, 27, 28)</b>	<b>-786.354</b>	<b>-563.904</b>	<b>-708.059</b>	<b>144.156</b>

**Erläuterungen:**

**Pos. 13**                    **Aufwendungen für Sach- und Dienstleistungen**

**526102**                    **Aufw. für Aus- und Fortbildung inkl. Fahrtkosten**  
Es kam zu Wenigeraufwendungen in Höhe von 20.699,25 €.

**Pos. 16**                    **Öffentlich-rechtliche Leistungsentgelte**

**542990**                    **Sonst. Aufw. f. d. Inanspr. V. Rechten und Diensten**  
Geplant waren 17.00 € für org.-Untersuchungen und externe Stellenbewertungen. Im Jahr 2011 sind jedoch nur Kosten für die externen Stellenbewertungen angefallen. Somit kam es hier zu einer Einsparung von 11.159,80 €.

**545690**                    **Erstatt. an sonst. öff. Sonderrechn.**  
Der Haushaltsansatz in Höhe von 22.000 € wurde für die überörtliche Prüfung durch die Gemeindeprüfungsanstalt veranschlagt. Bei der Prüfung handelt es sich jedoch nicht um die Prüfung von Jahresabschlüssen, sondern um die Prüfung ausgewählter Fachbereiche. Mangels konkretem Zeitbezug aufgrund einer aktuell noch nicht vorhandenen Prüfungsmitteilung kam die Bildung einer Rückstellung hier nicht in Frage.



**Jahresabschluss 2011 der Stadt Königswinter**

<b>Teilfinanzrechnung Produktgruppe 0102 Verwaltungsführung</b>					
<b>Stadt Königswinter</b>					
<b>Produktbereich</b>	<b>01</b>	<b>Innere Verwaltung</b>			
<b>Produktgruppe</b>	<b>0102</b>	<b>Verwaltungsführung</b>			
<b>Nr.</b>	<b>Bezeichnung</b>	<b>Ergebnis des Vorjahres</b>	<b>Fortgeschriebener Ansatz</b>	<b>Ist-Ergebnis</b>	<b>Vergleich Ansatz / Ist</b>
01	Steuern und ähnliche Abgaben	0	0	0	0
02	+ Zuwendungen und allgemeine Umlagen	0	0	0	0
03	+ Sonstige Transfereinzahlungen	0	0	0	0
04	+ Öffentlich-rechtliche Leistungsentgelte	0	100	0	100
05	+ Privatrechtliche Leistungsentgelte	0	0	0	0
06	+ Kostenerstattungen und Kostenumlagen	0	0	0	0
07	+ Sonstige Einzahlungen	760	0	2.102	-2.102
08	+ Zinsen und sonstige Finanzeinzahlungen	0	0	0	0
<b>09</b>	<b>= Einzahlungen aus laufender Verwaltungstätigkeit</b>	<b>760</b>	<b>100</b>	<b>2.102</b>	<b>-2.002</b>
10	- Personalauszahlungen	-227.652	-949.899	-950.036	137
11	- Versorgungsauszahlungen	0	0	0	0
12	- Auszahlungen für Sach- und Dienstleistungen	0	-40.707	-15.609	-25.098
13	- Zinsen und sonstige Finanzauszahlungen	0	0	0	0
14	- Transferauszahlungen	0	0	0	0
15	- Sonstige Auszahlungen	-120.540	-65.850	-77.072	11.222
<b>16</b>	<b>= Auszahlungen aus laufender Verwaltungstätigkeit</b>	<b>-348.191</b>	<b>-1.056.456</b>	<b>-1.042.716</b>	<b>-13.739</b>
<b>17</b>	<b>= Saldo aus laufender Verwaltungstätigkeit (= Zeilen 9 und 16)</b>	<b>-347.431</b>	<b>-1.056.356</b>	<b>-1.040.614</b>	<b>-15.741</b>
18	+ Einzahlungen aus Zuwend. f. Investitionsmaßn.	0	0	0	0
19	+ Einzahlungen a. d. Veräußerung von Sachanlagen	0	0	0	0
20	+ Einzahlungen a. d. Veräußerung von Finanzanl.	0	0	0	0
21	+ Einzahlungen aus Beiträgen u. ä. Entgelten	0	0	0	0
22	+ Sonstige Investitionseinzahlungen	0	0	0	0
<b>23</b>	<b>= Summe (investive Einzahlungen)</b>	<b>0</b>	<b>0</b>	<b>0</b>	<b>0</b>
24	- Auszahlg. f. d. Erwerb v. Grundstücken u. Geb.	0	0	0	0
25	- Auszahlg. für Baumaßnahmen	0	0	0	0
26	- Auszahlg. f.d. Erwerb v. bewegl. Anlagevermögen	0	0	0	0
27	- Auszahlg. f.d. Erwerb v. Finanzanlagen	0	0	0	0
28	- Auszahlungen von aktivierbaren Zuwendungen	0	0	0	0
29	- Sonstige Investitionsauszahlungen	0	0	0	0
<b>30</b>	<b>= Summe (investive Auszahlungen)</b>	<b>0</b>	<b>0</b>	<b>0</b>	<b>0</b>
<b>31</b>	<b>= Saldo aus Investitionstätigkeit (= Zeilen 23 und 30)</b>	<b>0</b>	<b>0</b>	<b>0</b>	<b>0</b>

<b>Produktbeschreibung Produktgruppe 0103 Gleichstellung von Frau und Mann</b>		
<b>Stadt Königswinter</b>		
<b>Produktbereich</b>	<b>01</b>	<b>Innere Verwaltung</b>
<b>Produktgruppe</b>	<b>0103</b>	<b>Gleichstellung von Frau und Mann</b>
<b>Produktinformationen</b>		
<b>Verantwortliche Organisationseinheit</b>		<b>Verantwortliche Person(en):</b>
Gleichstellung		Frau <span style="float: right;">Fischer</span>
<b>Zugeordnete Produkt</b>	01030100	Förderung der Gleichstellung von Frau und Mann

<b>Teilergebnisrechnung Produktgruppe 0103 Gleichstellung von Frau und Mann</b>					
<b>Stadt Königswinter</b>					
<b>Produktbereich</b>	<b>01</b>	<b>Innere Verwaltung</b>			
<b>Produktgruppe</b>	<b>0103</b>	<b>Gleichstellung von Frau und Mann</b>			
<b>Nr.</b>	<b>Bezeichnung</b>	<b>Ergebnis des Vorjahres</b>	<b>Fortgeschriebener Ansatz</b>	<b>Ist-Ergebnis</b>	<b>Vergleich Ansatz / Ist</b>
01	Steuern und ähnliche Abgaben	0	0	0	0
02	+ Zuwendungen und allgemeine Umlagen	0	0	0	0
03	+ Sonstige Transfererträge	0	0	0	0
04	+ Öffentlich-rechtliche Leistungsentgelte	0	0	0	0
05	+ Privatrechtliche Leistungsentgelte	0	0	0	0
06	+ Kostenerstattungen und Kostenumlagen	0	0	0	0
07	+ Sonstige ordentliche Erträge	0	100	1.814	-1.714
08	+ Aktivierte Eigenleistungen	0	0	0	0
09	+/- Bestandsveränderungen	0	0	0	0
<b>10</b>	<b>= Ordentliche Erträge</b>	<b>0</b>	<b>100</b>	<b>1.814</b>	<b>-1.714</b>
11	- Personalaufwendungen	-15.246	-15.870	-16.099	229
12	- Versorgungsaufwendungen	0	0	0	0
13	- Aufwendungen für Sach- und Dienstleistungen	0	-850	-1.707	857
14	- Bilanzielle Abschreibungen	0	0	0	0
15	- Transferaufwendungen	0	0	0	0
16	- Sonstige ordentliche Aufwendungen	-1.414	-2.200	-1.021	-1.179
<b>17</b>	<b>= Ordentliche Aufwendungen</b>	<b>-16.660</b>	<b>-18.920</b>	<b>-18.826</b>	<b>-94</b>
<b>18</b>	<b>= Ordentliches Ergebnis (= Zeilen 10 und 17)</b>	<b>-16.660</b>	<b>-18.820</b>	<b>-17.012</b>	<b>-1.808</b>
19	+ Finanzerträge	0	0	0	0
20	- Zinsen und sonstige Finanzaufwendungen	0	0	0	0
<b>21</b>	<b>= Finanzergebnis (= Zeilen 19 und 20)</b>	<b>0</b>	<b>0</b>	<b>0</b>	<b>0</b>
<b>22</b>	<b>= Ergebnis der laufenden Verwaltungstätigkeit (= Zeilen 18 und 21)</b>	<b>-16.660</b>	<b>-18.820</b>	<b>-17.012</b>	<b>-1.808</b>
23	+ Außerordentliche Erträge	0	0	0	0
24	- Außerordentliche Aufwendungen	0	0	0	0
<b>25</b>	<b>= Außerordentliches Ergebnis (= Zeilen 23 und 24)</b>	<b>0</b>	<b>0</b>	<b>0</b>	<b>0</b>
<b>26</b>	<b>= Ergebnis vor Berücksichtigung der internen LB (= Zeilen 22 und 25)</b>	<b>-16.660</b>	<b>-18.820</b>	<b>-17.012</b>	<b>-1.808</b>
27	+ Erträge aus internen Leistungsbeziehungen	0	0	0	0
28	- Aufwendungen aus internen Leistungsbeziehungen	0	-230	0	-230
<b>29</b>	<b>= Ergebnis (= Zeilen 26, 27, 28)</b>	<b>-16.660</b>	<b>-19.050</b>	<b>-17.012</b>	<b>-2.038</b>

**Jahresabschluss 2011 der Stadt Königswinter**

<b>Teilfinanzrechnung Produktgruppe 0103 Gleichstellung von Frau und Mann</b>					
<b>Stadt Königswinter</b>					
<b>Produktbereich</b>	<b>01</b>	<b>Innere Verwaltung</b>			
<b>Produktgruppe</b>	<b>0103</b>	<b>Gleichstellung von Frau und Mann</b>			
<b>Nr.</b>	<b>Bezeichnung</b>	<b>Ergebnis des Vorjahres</b>	<b>Fortgeschriebener Ansatz</b>	<b>Ist-Ergebnis</b>	<b>Vergleich Ansatz / Ist</b>
01	Steuern und ähnliche Abgaben	0	0	0	0
02	+ Zuwendungen und allgemeine Umlagen	0	0	0	0
03	+ Sonstige Transfereinzahlungen	0	0	0	0
04	+ Öffentlich-rechtliche Leistungsentgelte	0	0	0	0
05	+ Privatrechtliche Leistungsentgelte	0	0	0	0
06	+ Kostenerstattungen und Kostenumlagen	0	0	0	0
07	+ Sonstige Einzahlungen	0	100	0	100
08	+ Zinsen und sonstige Finanzeinzahlungen	0	0	0	0
<b>09</b>	<b>= Einzahlungen aus laufender Verwaltungstätigkeit</b>	<b>0</b>	<b>100</b>	<b>0</b>	<b>100</b>
10	- Personalauszahlungen	0	-15.870	-14.825	-1.045
11	- Versorgungsauszahlungen	0	0	0	0
12	- Auszahlungen für Sach- und Dienstleistungen	-400	-850	-1.707	857
13	- Zinsen und sonstige Finanzauszahlungen	0	0	0	0
14	- Transferauszahlungen	0	0	0	0
15	- Sonstige Auszahlungen	-1.917	-2.200	-518	-1.682
<b>16</b>	<b>= Auszahlungen aus laufender Verwaltungstätigkeit</b>	<b>-2.317</b>	<b>-18.920</b>	<b>-17.049</b>	<b>-1.871</b>
<b>17</b>	<b>= Saldo aus laufender Verwaltungstätigkeit (= Zeilen 9 und 16)</b>	<b>-2.317</b>	<b>-18.820</b>	<b>-17.049</b>	<b>-1.771</b>
18	+ Einzahlungen aus Zuwend. f. Investitionsmaßn.	0	0	0	0
19	+ Einzahlungen a. d. Veräußerung von Sachanlagen	0	0	0	0
20	+ Einzahlungen a. d. Veräußerung von Finanzanl.	0	0	0	0
21	+ Einzahlungen aus Beiträgen u. ä. Entgelten	0	0	0	0
22	+ Sonstige Investitionseinzahlungen	0	0	0	0
<b>23</b>	<b>= Summe (investive Einzahlungen)</b>	<b>0</b>	<b>0</b>	<b>0</b>	<b>0</b>
24	- Auszahlg. f. d. Erwerb v. Grundstücken u. Geb.	0	0	0	0
25	- Auszahlg. für Baumaßnahmen	0	0	0	0
26	- Auszahlg. f.d. Erwerb v. bewegl. Anlagevermögen	0	0	0	0
27	- Auszahlg. f.d. Erwerb v. Finanzanlagen	0	0	0	0
28	- Auszahlungen von aktivierbaren Zuwendungen	0	0	0	0
29	- Sonstige Investitionsauszahlungen	0	0	0	0
<b>30</b>	<b>= Summe (investive Auszahlungen)</b>	<b>0</b>	<b>0</b>	<b>0</b>	<b>0</b>
<b>31</b>	<b>= Saldo aus Investitionstätigkeit (= Zeilen 23 und 30)</b>	<b>0</b>	<b>0</b>	<b>0</b>	<b>0</b>

<b>Produktbeschreibung Produktgruppe 0105 Rechnungsprüfung</b>		
<b>Stadt Königswinter</b>		
<b>Produktbereich</b>	<b>01</b>	<b>Innere Verwaltung</b>
<b>Produktgruppe</b>	<b>0105</b>	<b>Rechnungsprüfung</b>
<b>Produktinformationen</b>		
<b>Verantwortliche Organisationseinheit</b>		<b>Verantwortliche Person(en):</b>
Revision		Herr <span style="float: right;">Otzipka</span>
<b>Zugeordnete Produkt</b>	01050100	Prüfungen und Beratungen
	01050200	Sonstige übertragene Prüfungen

<b>Teilergebnisrechnung Produktgruppe 0105 Rechnungsprüfung</b>					
<b>Stadt Königswinter</b>					
<b>Produktbereich</b>	<b>01</b>	<b>Innere Verwaltung</b>			
<b>Produktgruppe</b>	<b>0105</b>	<b>Rechnungsprüfung</b>			
<b>Nr.</b>	<b>Bezeichnung</b>	<b>Ergebnis des Vorjahres</b>	<b>Fortgeschriebener Ansatz</b>	<b>Ist-Ergebnis</b>	<b>Vergleich Ansatz / Ist</b>
01	Steuern und ähnliche Abgaben	0	0	0	0
02	+ Zuwendungen und allgemeine Umlagen	0	0	0	0
03	+ Sonstige Transfererträge	0	0	0	0
04	+ Öffentlich-rechtliche Leistungsentgelte	0	0	0	0
05	+ Privatrechtliche Leistungsentgelte	0	0	0	0
06	+ Kostenerstattungen und Kostenumlagen	0	0	1.736	-1.736
07	+ Sonstige ordentliche Erträge	6.537	0	43	-43
08	+ Aktivierte Eigenleistungen	0	0	0	0
09	+/- Bestandsveränderungen	0	0	0	0
<b>10</b>	<b>= Ordentliche Erträge</b>	<b>6.537</b>	<b>0</b>	<b>1.779</b>	<b>-1.779</b>
11	- Personalaufwendungen	-151.109	-171.847	-159.965	-11.882
12	- Versorgungsaufwendungen	0	0	0	0
13	- Aufwendungen für Sach- und Dienstleistungen	0	-2.975	-6.049	3.074
14	- Bilanzielle Abschreibungen	0	0	0	0
15	- Transferaufwendungen	0	0	0	0
16	- Sonstige ordentliche Aufwendungen	-85.610	-10.200	-46.939	36.739
<b>17</b>	<b>= Ordentliche Aufwendungen</b>	<b>-236.718</b>	<b>-185.022</b>	<b>-212.952</b>	<b>27.930</b>
<b>18</b>	<b>= Ordentliches Ergebnis (= Zeilen 10 und 17)</b>	<b>-230.181</b>	<b>-185.022</b>	<b>-211.174</b>	<b>26.152</b>
19	+ Finanzerträge	0	0	0	0
20	- Zinsen und sonstige Finanzaufwendungen	0	0	0	0
<b>21</b>	<b>= Finanzergebnis (= Zeilen 19 und 20)</b>	<b>0</b>	<b>0</b>	<b>0</b>	<b>0</b>
<b>22</b>	<b>= Ergebnis der laufenden Verwaltungstätigkeit (= Zeilen 18 und 21)</b>	<b>-230.181</b>	<b>-185.022</b>	<b>-211.174</b>	<b>26.152</b>
23	+ Außerordentliche Erträge	0	0	0	0
24	- Außerordentliche Aufwendungen	0	0	0	0
<b>25</b>	<b>= Außerordentliches Ergebnis (= Zeilen 23 und 24)</b>	<b>0</b>	<b>0</b>	<b>0</b>	<b>0</b>
<b>26</b>	<b>= Ergebnis vor Berücksichtigung der internen LB (= Zeilen 22 und 25)</b>	<b>-230.181</b>	<b>-185.022</b>	<b>-211.174</b>	<b>26.152</b>
27	+ Erträge aus internen Leistungsbeziehungen	0	0	0	0
28	- Aufwendungen aus internen Leistungsbeziehungen	0	0	0	0
<b>29</b>	<b>= Ergebnis (= Zeilen 26, 27, 28)</b>	<b>-230.181</b>	<b>-185.022</b>	<b>-211.174</b>	<b>26.152</b>

**Erläuterungen:**

**Pos. 16**

**Sonstige ordentliche Aufwendungen**

**542990**

**Sonst. Aufw. f.d. Inanspr. v. Rechten und Diensten**

Aufgrund des personellen Engpasses in der Revision musste auf die Unterstützung der WPG DHPG zurückgegriffen werden. Folglich wurde der Honorarrahmen deutlich überschritten, sodass es hier zu Mehraufwendungen kam.

<b>Teilfinanzrechnung Produktgruppe 0105 Rechnungsprüfung</b>					
<b>Stadt Königswinter</b>					
<b>Produktbereich</b>		<b>01</b>	<b>Innere Verwaltung</b>		
<b>Produktgruppe</b>		<b>0105</b>	<b>Rechnungsprüfung</b>		
<b>Nr.</b>	<b>Bezeichnung</b>	<b>Ergebnis des Vorjahres</b>	<b>Fortgeschriebener Ansatz</b>	<b>Ist-Ergebnis</b>	<b>Vergleich Ansatz / Ist</b>
01	Steuern und ähnliche Abgaben	0	0	0	0
02	+ Zuwendungen und allgemeine Umlagen	0	0	0	0
03	+ Sonstige Transfereinzahlungen	0	0	0	0
04	+ Öffentlich-rechtliche Leistungsentgelte	0	0	0	0
05	+ Privatrechtliche Leistungsentgelte	0	0	0	0
06	+ Kostenerstattungen und Kostenumlagen	0	0	0	0
07	+ Sonstige Einzahlungen	0	0	0	0
08	+ Zinsen und sonstige Finanzeinzahlungen	0	0	0	0
<b>09</b>	<b>= Einzahlungen aus laufender Verwaltungstätigkeit</b>	<b>0</b>	<b>0</b>	<b>0</b>	<b>0</b>
10	- Personalauszahlungen	-40.313	-171.847	-122.107	-49.740
11	- Versorgungsauszahlungen	0	0	0	0
12	- Auszahlungen für Sach- und Dienstleistungen	0	-2.975	-3.569	594
13	- Zinsen und sonstige Finanzauszahlungen	0	0	0	0
14	- Transferauszahlungen	0	0	0	0
15	- Sonstige Auszahlungen	-70.402	-55.100	-87.076	31.976
<b>16</b>	<b>= Auszahlungen aus laufender Verwaltungstätigkeit</b>	<b>-110.715</b>	<b>-229.922</b>	<b>-212.752</b>	<b>-17.170</b>
<b>17</b>	<b>= Saldo aus laufender Verwaltungstätigkeit (= Zeilen 9 und 16)</b>	<b>-110.715</b>	<b>-229.922</b>	<b>-212.752</b>	<b>-17.170</b>
18	+ Einzahlungen aus Zuwend. f. Investitionsmaßn.	0	0	0	0
19	+ Einzahlungen a. d. Veräußerung von Sachanlagen	0	0	0	0
20	+ Einzahlungen a. d. Veräußerung von Finanzanl.	0	0	0	0
21	+ Einzahlungen aus Beiträgen u. ä. Entgelten	0	0	0	0
22	+ Sonstige Investitionseinzahlungen	0	0	0	0
<b>23</b>	<b>= Summe (investive Einzahlungen)</b>	<b>0</b>	<b>0</b>	<b>0</b>	<b>0</b>
24	- Auszahlg. f. d. Erwerb v. Grundstücken u. Geb.	0	0	0	0
25	- Auszahlg. für Baumaßnahmen	0	0	0	0
26	- Auszahlg. f.d. Erwerb v. bewegl. Anlagevermögen	0	0	0	0
27	- Auszahlg. f.d. Erwerb v. Finanzanlagen	0	0	0	0
28	- Auszahlungen von aktivierbaren Zuwendungen	0	0	0	0
29	- Sonstige Investitionsauszahlungen	0	0	0	0
<b>30</b>	<b>= Summe (investive Auszahlungen)</b>	<b>0</b>	<b>0</b>	<b>0</b>	<b>0</b>
<b>31</b>	<b>= Saldo aus Investitionstätigkeit (= Zeilen 23 und 30)</b>	<b>0</b>	<b>0</b>	<b>0</b>	<b>0</b>



<b>Produktbeschreibung Produktgruppe 0106 Zentrale Dienste</b>		
<b>Stadt Königswinter</b>		
<b>Produktbereich</b>	<b>01</b>	<b>Innere Verwaltung</b>
<b>Produktgruppe</b>	<b>0106</b>	<b>Zentrale Dienste</b>
<b>Produktinformationen</b>		
<b>Verantwortliche Organisationseinheit</b>		<b>Verantwortliche Person(en):</b>
Organisation & IT		Herr <span style="float: right;">Ponse</span>
<b>Zugeordnete Produkt</b>	01060100	Beschaffungsservice
	01060200	Fuhrpark und Botendienst
	01060300	Sonstige Zentrale Dienste
	01060400	Zentrale Vervielfältigungsstelle
	01060900	PKS Zentrale Dienste

## Jahresabschluss 2011 der Stadt Königswinter

<b>Teilergebnisrechnung Produktgruppe 0106 Zentrale Dienste</b>					
<b>Stadt Königswinter</b>					
<b>Produktbereich</b>	<b>01</b>	<b>Innere Verwaltung</b>			
<b>Produktgruppe</b>	<b>0106</b>	<b>Zentrale Dienste</b>			
<b>Nr.</b>	<b>Bezeichnung</b>	<b>Ergebnis des Vorjahres</b>	<b>Fortgeschriebener Ansatz</b>	<b>Ist-Ergebnis</b>	<b>Vergleich Ansatz / Ist</b>
01	Steuern und ähnliche Abgaben	0	0	0	0
02	+ Zuwendungen und allgemeine Umlagen	0	0	0	0
03	+ Sonstige Transfererträge	0	0	0	0
04	+ Öffentlich-rechtliche Leistungsentgelte	0	0	0	0
05	+ Privatrechtliche Leistungsentgelte	3.130	4.000	1.319	2.681
06	+ Kostenerstattungen und Kostenumlagen	40.474	0	561	-561
07	+ Sonstige ordentliche Erträge	73.839	9.800	1.987	7.813
08	+ Aktivierte Eigenleistungen	0	0	0	0
09	+/- Bestandsveränderungen	0	0	0	0
<b>10</b>	<b>= Ordentliche Erträge</b>	<b>117.443</b>	<b>13.800</b>	<b>3.867</b>	<b>9.933</b>
11	- Personalaufwendungen	-330.828	-272.112	-302.215	30.103
12	- Versorgungsaufwendungen	0	0	0	0
13	- Aufwendungen für Sach- und Dienstleistungen	-92.409	-42.000	-31.827	-10.173
14	- Bilanzielle Abschreibungen	-2.403	-4.451	-2.837	-1.613
15	- Transferaufwendungen	0	0	0	0
16	- Sonstige ordentliche Aufwendungen	-195.769	-268.800	-216.265	-52.535
<b>17</b>	<b>= Ordentliche Aufwendungen</b>	<b>-621.409</b>	<b>-587.363</b>	<b>-553.144</b>	<b>-34.218</b>
<b>18</b>	<b>= Ordentliches Ergebnis (= Zeilen 10 und 17)</b>	<b>-503.965</b>	<b>-573.563</b>	<b>-549.278</b>	<b>-24.285</b>
19	+ Finanzerträge	0	0	0	0
20	- Zinsen und sonstige Finanzaufwendungen	0	0	0	0
<b>21</b>	<b>= Finanzergebnis (= Zeilen 19 und 20)</b>	<b>0</b>	<b>0</b>	<b>0</b>	<b>0</b>
<b>22</b>	<b>= Ergebnis der laufenden Verwaltungstätigkeit (= Zeilen 18 und 21)</b>	<b>-503.965</b>	<b>-573.563</b>	<b>-549.278</b>	<b>-24.285</b>
23	+ Außerordentliche Erträge	0	0	0	0
24	- Außerordentliche Aufwendungen	0	0	0	0
<b>25</b>	<b>= Außerordentliches Ergebnis (= Zeilen 23 und 24)</b>	<b>0</b>	<b>0</b>	<b>0</b>	<b>0</b>
<b>26</b>	<b>= Ergebnis vor Berücksichtigung der internen LB (= Zeilen 22 und 25)</b>	<b>-503.965</b>	<b>-573.563</b>	<b>-549.278</b>	<b>-24.285</b>
27	+ Erträge aus internen Leistungsbeziehungen	0	0	0	0
28	- Aufwendungen aus internen Leistungsbeziehungen	0	0	-2.384	2.384
<b>29</b>	<b>= Ergebnis (= Zeilen 26, 27, 28)</b>	<b>-503.965</b>	<b>-573.563</b>	<b>-551.662</b>	<b>-21.901</b>

**Erläuterungen:**

**Pos. 16                    Sonstige ordentliche Aufwendungen**

**543104                    Bürobedarf**

Durch die Übernahme der Stadtbetriebe zum 01.01.2011 wurde für die Beschaffung von Bürobedarf ein höherer Ansatz kalkuliert. Die Ausgaben für Büromaterial waren jedoch nicht so hoch wie kalkuliert. Desweiteren kam es durch neue Rahmenverträge und eine restriktive Haushaltsführung zu Wenigerausgaben von 14.082,31 €.

**513106                    Porto**

Durch die Übernahme der Stadtbetriebe zum 01.01.2011 wurde für Porto ein höherer Ansatz kalkuliert. Die Ausgaben für Porto waren jedoch nicht so hoch, wie kalkuliert. Desweiteren arbeitet die Stadtverwaltung mit der Firma Williams Lea Inhouse Solutions, eine Tochterfirma der deutschen Post zusammen. Diese gewähren auf das Porto 20 % Rabatt, sodass es hier zu einer Erstattung von 7.343,08 € kam. Folglich sind Wenigerausgaben von 10.204,33 € zu verzeichnen.

**543190                    Übrige Geschäftsaufwendungen**

Durch die Übernahme der Stadtbetriebe wurden im Ansatz für 2011 Umstrukturierungen, wie z.B. neue Beschilderungen und Hinweisschilder etc. eingeplant. Diese Umstrukturierungsmaßnahmen wurden jedoch nicht so intensiv umgesetzt, wie geplant. Desweiteren wurden neue Rahmenverträge geschlossen, sodass es hier zu Wenigerausgaben von 12.399,62 € kam.

**Jahresabschluss 2011 der Stadt Königswinter**

<b>Teilfinanzrechnung Produktgruppe 0106 Zentrale Dienste</b>					
<b>Stadt Königswinter</b>					
<b>Produktbereich</b>	<b>01</b>	<b>Innere Verwaltung</b>			
<b>Produktgruppe</b>	<b>0106</b>	<b>Zentrale Dienste</b>			
<b>Nr.</b>	<b>Bezeichnung</b>	<b>Ergebnis des Vorjahres</b>	<b>Fortgeschriebener Ansatz</b>	<b>Ist-Ergebnis</b>	<b>Vergleich Ansatz / Ist</b>
01	Steuern und ähnliche Abgaben	0	0	0	0
02	+ Zuwendungen und allgemeine Umlagen	0	0	0	0
03	+ Sonstige Transfereinzahlungen	0	0	0	0
04	+ Öffentlich-rechtliche Leistungsentgelte	0	0	0	0
05	+ Privatrechtliche Leistungsentgelte	5.347	4.000	2.523	1.477
06	+ Kostenerstattungen und Kostenumlagen	41.542	0	-90.957	90.957
07	+ Sonstige Einzahlungen	2.595	1.000	937	63
08	+ Zinsen und sonstige Finanzeinzahlungen	0	0	0	0
<b>09</b>	<b>= Einzahlungen aus laufender Verwaltungstätigkeit</b>	<b>49.485</b>	<b>5.000</b>	<b>-87.496</b>	<b>92.496</b>
10	- Personalauszahlungen	-17.485	-272.112	-302.841	30.729
11	- Versorgungsauszahlungen	0	0	0	0
12	- Auszahlungen für Sach- und Dienstleistungen	-91.151	-42.000	-33.802	-8.198
13	- Zinsen und sonstige Finanzauszahlungen	0	0	0	0
14	- Transferauszahlungen	0	0	0	0
15	- Sonstige Auszahlungen	-192.769	-268.800	-228.774	-40.026
<b>16</b>	<b>= Auszahlungen aus laufender Verwaltungstätigkeit</b>	<b>-301.405</b>	<b>-582.912</b>	<b>-565.416</b>	<b>-17.496</b>
<b>17</b>	<b>= Saldo aus laufender Verwaltungstätigkeit (= Zeilen 9 und 16)</b>	<b>-251.920</b>	<b>-577.912</b>	<b>-652.912</b>	<b>75.000</b>
18	+ Einzahlungen aus Zuwend. f. Investitionsmaßn.	0	0	0	0
19	+ Einzahlungen a. d. Veräußerung von Sachanlagen	2.825	200	0	200
20	+ Einzahlungen a. d. Veräußerung von Finanzanl.	0	0	0	0
21	+ Einzahlungen aus Beiträgen u. ä. Entgelten	0	0	0	0
22	+ Sonstige Investitionseinzahlungen	0	0	0	0
<b>23</b>	<b>= Summe (investive Einzahlungen)</b>	<b>2.825</b>	<b>200</b>	<b>0</b>	<b>200</b>
24	- Auszahlg. f. d. Erwerb v. Grundstücken u. Geb.	0	0	0	0
25	- Auszahlg. für Baumaßnahmen	0	0	0	0
26	- Auszahlg. f.d. Erwerb v. bewegl. Anlagevermögen	-2.782	-13.400	-6.473	-6.927
27	- Auszahlg. f.d. Erwerb v. Finanzanlagen	0	0	0	0
28	- Auszahlungen von aktivierbaren Zuwendungen	0	0	0	0
29	- Sonstige Investitionsauszahlungen	0	0	0	0
<b>30</b>	<b>= Summe (investive Auszahlungen)</b>	<b>-2.782</b>	<b>-13.400</b>	<b>-6.473</b>	<b>-6.927</b>
<b>31</b>	<b>= Saldo aus Investitionstätigkeit (= Zeilen 23 und 30)</b>	<b>43</b>	<b>-13.200</b>	<b>-6.473</b>	<b>-6.727</b>

<b>Investitionsrechnung Produktgruppe 0106 Zentrale Dienste</b>				
<b>Stadt Königswinter</b>				
<b>Produktbereich</b>	<b>01</b>	<b>Innere Verwaltung</b>		
<b>Produktgruppe</b>	<b>0106</b>	<b>Zentrale Dienste</b>		
Nr. und Bezeichnung	Ergebnis des Vorjahres	Fortgeschriebener Ansatz	Ist-Ergebnis	Vergleich Ansatz / ist
I-10-13 BGA zentrale Vervielfältigungsstelle	0	-2.400	-153	-2.247
26 - Auszahlg. f.d. Erwerb v. bewegl. Anlagevermögen	0	-2.400	-153	-2.247
I-10-4 BGA Zentrale Dienste	-2.782	-11.000	-1.696	-9.304
26 - Auszahlg. f.d. Erwerb v. bewegl. Anlagevermögen	-2.782	-11.000	-1.696	-9.304
VERKSO Verkauf von nicht im einzelnen geplanten Anlagen	2.825	0	0	0
19 + Einzahlungen a. d. Veräußerung von Sachanlagen	2.825	0	0	0

**Erläuterungen der Investitionen:**

**I-10-4**

**BGA Zentrale Dienste (Büromaschinen, Geräte, Ausstattungsgegenstände)**

Die Bewirtschaftung des Ansatzes erfolgte unter Beachtung der vom Bürgermeister verfügten Mittelbewirtschaftung nach den Vorschriften über die vorläufige Haushaltsführung gem. § 82 GO. Da keine größeren Anschaffungen getätigt werden mussten, die zur Aufrechterhaltung des laufenden Dienstbetriebes unbedingt notwendig und unaufschiebbar waren, konnten die Mittel eingespart werden.

<b>Produktbeschreibung Produktgruppe 0107 Presse- und Öffentlichkeitsarbeit</b>		
<b>Stadt Königswinter</b>		
<b>Produktbereich</b>	<b>01</b>	<b>Innere Verwaltung</b>
<b>Produktgruppe</b>	<b>0107</b>	<b>Presse- und Öffentlichkeitsarbeit</b>
<b>Produktinformationen</b>		
<b>Verantwortliche Organisationseinheit</b>		<b>Verantwortliche Person(en):</b>
Verschiedene (siehe unten)		Verschiedene (siehe unten)
<b>Zugeordnete Produkt</b>	01070100	Presse- und Öffentlichkeitsarbeit, Repräsentationen
	01070200	Städtepartnerschaftsangelegenheiten

**Jahresabschluss 2011 der Stadt Königswinter**

<b>Teilergebnisrechnung Produktgruppe 0107 Presse- und Öffentlichkeitsarbeit</b>					
<b>Stadt Königswinter</b>					
<b>Produktbereich</b>	<b>01</b>	<b>Innere Verwaltung</b>			
<b>Produktgruppe</b>	<b>0107</b>	<b>Presse- und Öffentlichkeitsarbeit</b>			
<b>Nr.</b>	<b>Bezeichnung</b>	<b>Ergebnis des Vorjahres</b>	<b>Fortgeschriebener Ansatz</b>	<b>Ist-Ergebnis</b>	<b>Vergleich Ansatz / Ist</b>
01	Steuern und ähnliche Abgaben	0	0	0	0
02	+ Zuwendungen und allgemeine Umlagen	0	0	0	0
03	+ Sonstige Transfererträge	0	0	0	0
04	+ Öffentlich-rechtliche Leistungsentgelte	0	0	0	0
05	+ Privatrechtliche Leistungsentgelte	290	300	275	25
06	+ Kostenerstattungen und Kostenumlagen	0	0	0	0
07	+ Sonstige ordentliche Erträge	308	0	1.213	-1.213
08	+ Aktivierte Eigenleistungen	0	0	0	0
09	+/- Bestandsveränderungen	0	0	0	0
<b>10</b>	<b>= Ordentliche Erträge</b>	<b>598</b>	<b>300</b>	<b>1.488</b>	<b>-1.188</b>
11	- Personalaufwendungen	-62.237	-70.524	-77.614	7.090
12	- Versorgungsaufwendungen	0	0	0	0
13	- Aufwendungen für Sach- und Dienstleistungen	-2.203	0	0	0
14	- Bilanzielle Abschreibungen	0	0	0	0
15	- Transferaufwendungen	-11.325	-14.000	-6.274	-7.726
16	- Sonstige ordentliche Aufwendungen	-22.610	-43.250	-24.550	-18.700
<b>17</b>	<b>= Ordentliche Aufwendungen</b>	<b>-98.375</b>	<b>-127.774</b>	<b>-108.438</b>	<b>-19.336</b>
<b>18</b>	<b>= Ordentliches Ergebnis (= Zeilen 10 und 17)</b>	<b>-97.777</b>	<b>-127.474</b>	<b>-106.950</b>	<b>-20.524</b>
19	+ Finanzerträge	0	0	0	0
20	- Zinsen und sonstige Finanzaufwendungen	0	0	0	0
<b>21</b>	<b>= Finanzergebnis (= Zeilen 19 und 20)</b>	<b>0</b>	<b>0</b>	<b>0</b>	<b>0</b>
<b>22</b>	<b>= Ergebnis der laufenden Verwaltungstätigkeit (= Zeilen 18 und 21)</b>	<b>-97.777</b>	<b>-127.474</b>	<b>-106.950</b>	<b>-20.524</b>
23	+ Außerordentliche Erträge	0	0	0	0
24	- Außerordentliche Aufwendungen	0	0	0	0
<b>25</b>	<b>= Außerordentliches Ergebnis (= Zeilen 23 und 24)</b>	<b>0</b>	<b>0</b>	<b>0</b>	<b>0</b>
<b>26</b>	<b>= Ergebnis vor Berücksichtigung der internen LB (= Zeilen 22 und 25)</b>	<b>-97.777</b>	<b>-127.474</b>	<b>-106.950</b>	<b>-20.524</b>
27	+ Erträge aus internen Leistungsbeziehungen	0	0	0	0
28	- Aufwendungen aus internen Leistungsbeziehungen	0	-11.578	-4.914	-6.664
<b>29</b>	<b>= Ergebnis (= Zeilen 26, 27, 28)</b>	<b>-97.777</b>	<b>-139.052</b>	<b>-111.864</b>	<b>-27.188</b>

**Jahresabschluss 2011 der Stadt Königswinter**

<b>Teilfinanzrechnung Produktgruppe 0107 Presse- und Öffentlichkeitsarbeit</b>					
<b>Stadt Königswinter</b>					
<b>Produktbereich</b>	<b>01</b>	<b>Innere Verwaltung</b>			
<b>Produktgruppe</b>	<b>0107</b>	<b>Presse- und Öffentlichkeitsarbeit</b>			
<b>Nr.</b>	<b>Bezeichnung</b>	<b>Ergebnis des Vorjahres</b>	<b>Fortgeschriebener Ansatz</b>	<b>Ist-Ergebnis</b>	<b>Vergleich Ansatz / Ist</b>
01	Steuern und ähnliche Abgaben	0	0	0	0
02	+ Zuwendungen und allgemeine Umlagen	0	0	0	0
03	+ Sonstige Transfereinzahlungen	0	0	0	0
04	+ Öffentlich-rechtliche Leistungsentgelte	0	0	0	0
05	+ Privatrechtliche Leistungsentgelte	315	300	275	25
06	+ Kostenerstattungen und Kostenumlagen	0	0	0	0
07	+ Sonstige Einzahlungen	2.600	0	0	0
08	+ Zinsen und sonstige Finanzeinzahlungen	0	0	0	0
<b>09</b>	<b>= Einzahlungen aus laufender Verwaltungstätigkeit</b>	<b>2.915</b>	<b>300</b>	<b>275</b>	<b>25</b>
10	- Personalauszahlungen	-16.755	-70.524	-70.980	456
11	- Versorgungsauszahlungen	0	0	0	0
12	- Auszahlungen für Sach- und Dienstleistungen	-10.200	0	0	0
13	- Zinsen und sonstige Finanzauszahlungen	0	0	0	0
14	- Transferauszahlungen	-12.035	-14.000	-4.482	-9.518
15	- Sonstige Auszahlungen	-22.529	-43.250	-22.869	-20.381
<b>16</b>	<b>= Auszahlungen aus laufender Verwaltungstätigkeit</b>	<b>-61.519</b>	<b>-127.774</b>	<b>-98.331</b>	<b>-29.443</b>
<b>17</b>	<b>= Saldo aus laufender Verwaltungstätigkeit (= Zeilen 9 und 16)</b>	<b>-58.604</b>	<b>-127.474</b>	<b>-98.056</b>	<b>-29.418</b>
18	+ Einzahlungen aus Zuwend. f. Investitionsmaßn.	0	0	0	0
19	+ Einzahlungen a. d. Veräußerung von Sachanlagen	0	0	0	0
20	+ Einzahlungen a. d. Veräußerung von Finanzanl.	0	0	0	0
21	+ Einzahlungen aus Beiträgen u. ä. Entgelten	0	0	0	0
22	+ Sonstige Investitionseinzahlungen	0	0	0	0
<b>23</b>	<b>= Summe (investive Einzahlungen)</b>	<b>0</b>	<b>0</b>	<b>0</b>	<b>0</b>
24	- Auszahlg. f. d. Erwerb v. Grundstücken u. Geb.	0	0	0	0
25	- Auszahlg. für Baumaßnahmen	0	0	0	0
26	- Auszahlg. f.d. Erwerb v. bewegl. Anlagevermögen	0	0	0	0
27	- Auszahlg. f.d. Erwerb v. Finanzanlagen	0	0	0	0
28	- Auszahlungen von aktivierbaren Zuwendungen	0	0	0	0
29	- Sonstige Investitionsauszahlungen	0	0	0	0
<b>30</b>	<b>= Summe (investive Auszahlungen)</b>	<b>0</b>	<b>0</b>	<b>0</b>	<b>0</b>
<b>31</b>	<b>= Saldo aus Investitionstätigkeit (= Zeilen 23 und 30)</b>	<b>0</b>	<b>0</b>	<b>0</b>	<b>0</b>



<b>Produktbeschreibung Produktgruppe 0108 Personalwesen</b>		
<b>Stadt Königswinter</b>		
<b>Produktbereich</b>	<b>01</b>	<b>Innere Verwaltung</b>
<b>Produktgruppe</b>	<b>0108</b>	<b>Personalwesen</b>
<b>Produktinformationen</b>		
<b>Verantwortliche Organisationseinheit</b>		<b>Verantwortliche Person(en):</b>
Verschiedene (siehe unten)		Verschiedene (siehe unten)
<b>Zugeordnete Produkt</b>	01080100	Personalsteuerung
	01080200	Personalbetreuung
	01080300	Beihilfe
	01080400	Stellenplanung
	01080500	Allgemeine Personalkosten
	01080600	Personalentwicklung

**Jahresabschluss 2011 der Stadt Königswinter**

<b>Teilergebnisrechnung Produktgruppe 0108 Personalwesen</b>					
<b>Stadt Königswinter</b>					
<b>Produktbereich</b>	<b>01</b>	<b>Innere Verwaltung</b>			
<b>Produktgruppe</b>	<b>0108</b>	<b>Personalwesen</b>			
<b>Nr.</b>	<b>Bezeichnung</b>	<b>Ergebnis des Vorjahres</b>	<b>Fortgeschriebener Ansatz</b>	<b>Ist-Ergebnis</b>	<b>Vergleich Ansatz / Ist</b>
01	Steuern und ähnliche Abgaben	0	0	0	0
02	+ Zuwendungen und allgemeine Umlagen	1.512	0	0	0
03	+ Sonstige Transfererträge	0	0	0	0
04	+ Öffentlich-rechtliche Leistungsentgelte	0	0	0	0
05	+ Privatrechtliche Leistungsentgelte	0	0	0	0
06	+ Kostenerstattungen und Kostenumlagen	445.797	15.200	19.532	-4.332
07	+ Sonstige ordentliche Erträge	146.272	224.498	1.046.731	-822.233
08	+ Aktivierte Eigenleistungen	0	0	0	0
09	+/- Bestandsveränderungen	0	0	0	0
<b>10</b>	<b>= Ordentliche Erträge</b>	<b>593.581</b>	<b>239.698</b>	<b>1.066.263</b>	<b>-826.565</b>
11	- Personalaufwendungen	-1.768.311	-2.758.151	-1.560.189	-1.197.962
12	- Versorgungsaufwendungen	-826.451	-914.975	-1.304.584	389.609
13	- Aufwendungen für Sach- und Dienstleistungen	-148.928	-170.175	-150.446	-19.729
14	- Bilanzielle Abschreibungen	0	0	0	0
15	- Transferaufwendungen	0	0	0	0
16	- Sonstige ordentliche Aufwendungen	-18.426	-72.850	-69.181	-3.669
<b>17</b>	<b>= Ordentliche Aufwendungen</b>	<b>-2.762.116</b>	<b>-3.916.151</b>	<b>-3.084.400</b>	<b>-831.751</b>
<b>18</b>	<b>= Ordentliches Ergebnis (= Zeilen 10 und 17)</b>	<b>-2.168.535</b>	<b>-3.676.453</b>	<b>-2.018.137</b>	<b>-1.658.316</b>
19	+ Finanzerträge	23	0	45	-45
20	- Zinsen und sonstige Finanzaufwendungen	0	0	0	0
<b>21</b>	<b>= Finanzergebnis (= Zeilen 19 und 20)</b>	<b>23</b>	<b>0</b>	<b>45</b>	<b>-45</b>
<b>22</b>	<b>= Ergebnis der laufenden Verwaltungstätigkeit (= Zeilen 18 und 21)</b>	<b>-2.168.512</b>	<b>-3.676.453</b>	<b>-2.018.092</b>	<b>-1.658.361</b>
23	+ Außerordentliche Erträge	0	0	0	0
24	- Außerordentliche Aufwendungen	0	0	0	0
<b>25</b>	<b>= Außerordentliches Ergebnis (= Zeilen 23 und 24)</b>	<b>0</b>	<b>0</b>	<b>0</b>	<b>0</b>
<b>26</b>	<b>= Ergebnis vor Berücksichtigung der internen LB (= Zeilen 22 und 25)</b>	<b>-2.168.512</b>	<b>-3.676.453</b>	<b>-2.018.092</b>	<b>-1.658.361</b>
27	+ Erträge aus internen Leistungsbeziehungen	0	0	0	0
28	- Aufwendungen aus internen Leistungsbeziehungen	0	0	-320	320
<b>29</b>	<b>= Ergebnis (= Zeilen 26, 27, 28)</b>	<b>-2.168.512</b>	<b>-3.676.453</b>	<b>-2.018.413</b>	<b>-1.658.040</b>

### Erläuterungen:

#### Pos. 6 **Erträge aus Kostenerstattungen und Kostenumlagen**

##### **448490 Erstattungen v. d. gesetzlichen Sozialversicherung**

Bei der Umstellung auf ein neues Personalabrechnungsverfahren wurden durch einen Programmfehler in einem Monat irrtümlich Umlagebeträge an die Krankenkassen abgeführt, die vom öffentlichen Dienst nicht abzuführen sind. Hier wurden die entsprechenden Erstattungen der Krankenkassen verbucht.

##### **448790 Übrige Erstattungen von priv. Unternehmen**

Der Pauschalansatz konnte nicht erzielt werden, da die Anzahl der Versicherungsfälle im Vergleich zu den Vorjahren geringer ausfiel.

#### Pos. 7 **Sonstige ordentliche Erträge**

##### **458201 Auflösung/Herabsetzung ATZ-Rückstellung**

Durch veränderte Laufzeiten von Altersteilzeitbewilligungen mussten die ATZ-Rückstellungen abweichend zu den Planungen neu berechnet werden.

##### **458204 Auflösung/Herabsetzung Pensionsrückst. für VE**

Hierbei handelt es sich um die ertragswirksame Auflösung der Rückstellungen für in 2011 verstorbene Versorgungsempfänger.

##### **458205 Auflösung/Herabsetzung Beihilferückst. für VE**

vgl. SK 458204

##### **458206 Auflösung/Herabsetzung Pensionsrückst. für Beschäftigte**

In 2011 wurden zwei zuvor in Langzeit beurlaubte Beamtinnen auf eigenen Wunsch aus dem Beamtenverhältnis entlassen. Die gebildeten Rückstellungen konnten daher ertragswirksam aufgelöst werden.

##### **458207 Auflösung/Herabsetzung Beihilferückst. für Beschäftigte**

vgl. SK 458206

#### Pos. 12 **Versorgungsaufwendungen**

##### **511101 Versorgungsbezüge Beamte (Umlage an RVK)**

Als Aufwand werden die Zahlungen an die Versorgungsempfänger minimiert um die Höhe der Auflösung der Pensionsrückstellung verbucht. Da die Auflösung der Pensionsrückstellung für Versorgungsempfänger nicht in der geplanten Höhe vorgenommen werden konnte, erhöht sich der Aufwand entsprechend.

##### **514101 Beihilfen/Unterstützungsleist. f. Versorgungsempfänger**

Die Beihilfezahlungen für Versorgungsempfänger sind geringer als geplant ausgefallen.

##### **515101 Aufwand. f. Pensionsrückstellung f. Versorgungsempfänger**

Die Pensions- und Beihilferückstellungen werden von der Rheinischen Versorgungskasse Köln berechnet. Es handelt sich um ein versicherungsmathematisches Gutachten in das verschiedenste Berechnungsgrundlagen (z.B. aktuelle Sterbetafeln etc.) einfließen. Durch die Neuberechnung für 2011 mussten die Rückstellungen für einige Versorgungsempfänger aufgestockt werden.

##### **516101 Aufwand. f. Beihilferückstellung f. Versorgungsempfänger**

siehe Erläuterung zu SK 515101

#### Pos. 13 **Aufwendungen für Sach- und Dienstleistungen**

##### **526103 Reisekosten, Fahrtkosten**

Bei diesem Sachkonto werden die dienstlich notwendigen Reisekosten aller städt. Beschäftigter verbucht. Diese lagen trotz Ausschöpfung von Einsparmöglichkeiten über dem veranschlagten Ansatz.

##### **526190 Übrige besondere Aufwendungen für Beschäftigte**

Hier werden u.a. Kosten für arbeitsmedizinische Untersuchungen verbucht, diese waren nicht in dem Maße wie in den Vorjahren erforderlich.

Daneben waren Mittel für Maßnahmen zur Gesundheitsprävention eingeplant, diese Maßnahmen konnten aufgrund der restriktiven Mittelbewirtschaftung nicht angeboten werden.

## Jahresabschluss 2011 der Stadt Königswinter

<b>Teilfinanzrechnung Produktgruppe 0108 Personalwesen</b>					
<b>Stadt Königswinter</b>					
<b>Produktbereich</b>	<b>01</b>	<b>Innere Verwaltung</b>			
<b>Produktgruppe</b>	<b>0108</b>	<b>Personalwesen</b>			
<b>Nr.</b>	<b>Bezeichnung</b>	<b>Ergebnis des Vorjahres</b>	<b>Fortgeschriebener Ansatz</b>	<b>Ist-Ergebnis</b>	<b>Vergleich Ansatz / Ist</b>
01	Steuern und ähnliche Abgaben	0	0	0	0
02	+ Zuwendungen und allgemeine Umlagen	1.512	0	0	0
03	+ Sonstige Transfereinzahlungen	0	0	0	0
04	+ Öffentlich-rechtliche Leistungsentgelte	0	0	0	0
05	+ Privatrechtliche Leistungsentgelte	0	0	0	0
06	+ Kostenerstattungen und Kostenumlagen	437.073	15.200	66.352	-51.152
07	+ Sonstige Einzahlungen	43.720	0	20.371	-20.371
08	+ Zinsen und sonstige Finanzeinzahlungen	0	0	0	0
<b>09</b>	<b>= Einzahlungen aus laufender Verwaltungstätigkeit</b>	<b>482.305</b>	<b>15.200</b>	<b>86.723</b>	<b>-71.523</b>
10	- Personalauszahlungen	-588.246	-1.251.815	-684.872	-566.943
11	- Versorgungsauszahlungen	-1.237.749	-1.350.000	-1.260.880	-89.120
12	- Auszahlungen für Sach- und Dienstleistungen	-199.636	-186.175	-231.553	45.378
13	- Zinsen und sonstige Finanzauszahlungen	0	0	0	0
14	- Transferauszahlungen	0	0	0	0
15	- Sonstige Auszahlungen	-1.705	-72.850	-62.030	-10.820
<b>16</b>	<b>= Auszahlungen aus laufender Verwaltungstätigkeit</b>	<b>-2.027.336</b>	<b>-2.860.840</b>	<b>-2.239.335</b>	<b>-621.505</b>
<b>17</b>	<b>= Saldo aus laufender Verwaltungstätigkeit (= Zeilen 9 und 16)</b>	<b>-1.545.032</b>	<b>-2.845.640</b>	<b>-2.152.612</b>	<b>-693.028</b>
18	+ Einzahlungen aus Zuwend. f. Investitionsmaßn.	0	0	0	0
19	+ Einzahlungen a. d. Veräußerung von Sachanlagen	0	0	0	0
20	+ Einzahlungen a. d. Veräußerung von Finanzanl.	0	0	0	0
21	+ Einzahlungen aus Beiträgen u. ä. Entgelten	0	0	0	0
22	+ Sonstige Investitionseinzahlungen	0	0	0	0
<b>23</b>	<b>= Summe (investive Einzahlungen)</b>	<b>0</b>	<b>0</b>	<b>0</b>	<b>0</b>
24	- Auszahlg. f. d. Erwerb v. Grundstücken u. Geb.	0	0	0	0
25	- Auszahlg. für Baumaßnahmen	0	0	0	0
26	- Auszahlg. f.d. Erwerb v. bewegl. Anlagevermögen	0	0	0	0
27	- Auszahlg. f.d. Erwerb v. Finanzanlagen	0	0	0	0
28	- Auszahlungen von aktivierbaren Zuwendungen	0	0	0	0
29	- Sonstige Investitionsauszahlungen	0	0	0	0
<b>30</b>	<b>= Summe (investive Auszahlungen)</b>	<b>0</b>	<b>0</b>	<b>0</b>	<b>0</b>
<b>31</b>	<b>= Saldo aus Investitionstätigkeit (= Zeilen 23 und 30)</b>	<b>0</b>	<b>0</b>	<b>0</b>	<b>0</b>

<b>Produktbeschreibung Produktgruppe 0109 Finanz- und Rechnungswesen</b>		
<b>Stadt Königswinter</b>		
<b>Produktbereich</b>	<b>01</b>	<b>Innere Verwaltung</b>
<b>Produktgruppe</b>	<b>0109</b>	<b>Finanz- und Rechnungswesen</b>
<b>Produktinformationen</b>		
<b>Verantwortliche Organisationseinheit</b>		<b>Verantwortliche Person(en):</b>
Finanz- & Rechnungswesen		Herr Hannemann
<b>Zugeordnete Produkt</b>	01090100	Finanzwirtschaftliche Steuerleistungen
	01090200	Finanzwirtschaftliche Serviceleistungen
	01090300	Finanzbuchhaltung
	01090400	Zahlungsabwicklung
	01090500	Kommunale Steuern und Abgaben

**Jahresabschluss 2011 der Stadt Königswinter**

<b>Teilergebnisrechnung Produktgruppe 0109 Finanz- und Rechnungswesen</b>					
<b>Stadt Königswinter</b>					
<b>Produktbereich</b>	<b>01</b>	<b>Innere Verwaltung</b>			
<b>Produktgruppe</b>	<b>0109</b>	<b>Finanz- und Rechnungswesen</b>			
<b>Nr.</b>	<b>Bezeichnung</b>	<b>Ergebnis des Vorjahres</b>	<b>Fortgeschriebener Ansatz</b>	<b>Ist-Ergebnis</b>	<b>Vergleich Ansatz / Ist</b>
01	Steuern und ähnliche Abgaben	0	0	0	0
02	+ Zuwendungen und allgemeine Umlagen	17.303	14.600	14.535	65
03	+ Sonstige Transfererträge	0	0	0	0
04	+ Öffentlich-rechtliche Leistungsentgelte	115	0	155	-155
05	+ Privatrechtliche Leistungsentgelte	0	0	0	0
06	+ Kostenerstattungen und Kostenumlagen	10.593	5.000	184	4.816
07	+ Sonstige ordentliche Erträge	173.875	165.250	156.783	8.467
08	+ Aktivierte Eigenleistungen	0	0	0	0
09	+/- Bestandsveränderungen	0	0	0	0
<b>10</b>	<b>= Ordentliche Erträge</b>	<b>201.887</b>	<b>184.850</b>	<b>171.657</b>	<b>13.193</b>
11	- Personalaufwendungen	-1.150.811	-1.353.337	-1.478.485	125.148
12	- Versorgungsaufwendungen	3.738	0	0	0
13	- Aufwendungen für Sach- und Dienstleistungen	0	-5.483	-896	-4.587
14	- Bilanzielle Abschreibungen	0	0	0	0
15	- Transferaufwendungen	0	0	0	0
16	- Sonstige ordentliche Aufwendungen	-29.125	-50.300	-40.058	-10.242
<b>17</b>	<b>= Ordentliche Aufwendungen</b>	<b>-1.176.198</b>	<b>-1.409.120</b>	<b>-1.519.438</b>	<b>110.319</b>
<b>18</b>	<b>= Ordentliches Ergebnis (= Zeilen 10 und 17)</b>	<b>-974.311</b>	<b>-1.224.270</b>	<b>-1.347.781</b>	<b>123.512</b>
19	+ Finanzerträge	870	500	855	-355
20	- Zinsen und sonstige Finanzaufwendungen	-1.047	-1.500	-1.128	-372
<b>21</b>	<b>= Finanzergebnis (= Zeilen 19 und 20)</b>	<b>-177</b>	<b>-1.000</b>	<b>-273</b>	<b>-727</b>
<b>22</b>	<b>= Ergebnis der laufenden Verwaltungstätigkeit (= Zeilen 18 und 21)</b>	<b>-974.488</b>	<b>-1.225.270</b>	<b>-1.348.054</b>	<b>122.784</b>
23	+ Außerordentliche Erträge	0	0	0	0
24	- Außerordentliche Aufwendungen	0	0	0	0
<b>25</b>	<b>= Außerordentliches Ergebnis (= Zeilen 23 und 24)</b>	<b>0</b>	<b>0</b>	<b>0</b>	<b>0</b>
<b>26</b>	<b>= Ergebnis vor Berücksichtigung der internen LB (= Zeilen 22 und 25)</b>	<b>-974.488</b>	<b>-1.225.270</b>	<b>-1.348.054</b>	<b>122.784</b>
27	+ Erträge aus internen Leistungsbeziehungen	0	511.516	511.516	0
28	- Aufwendungen aus internen Leistungsbeziehungen	0	0	0	0
<b>29</b>	<b>= Ergebnis (= Zeilen 26, 27, 28)</b>	<b>-974.488</b>	<b>-713.754</b>	<b>-836.538</b>	<b>122.784</b>

**Pos. 07**

**Sonstige ordentliche Erträge**

**456290**

**Beitreib.geb., Säumnisz., Stund.- u. Auss.zinsen**

Die Jahresansätze der Beitreibungsgebühren, Säumniszuschläge, Stundungs- und Aussetzungszinsen sind nicht planbar sondern bestenfalls auf Basis von Durchschnittswerten zu prognostizieren, die immer Schwankungen unterliegen werden. Im Abrechnungszeitraum 2011 kam es zu Wenigererträgen i.H.v. 49.442,55 €, da weniger Säumniszuschläge und Stundungs- und Auss.Zinsen angefallen sind.

**458290**

**Auflösung/Herabsetzg. sonstige Rückstellungen**

Durch die Auflösung der Stadtbetrieberrückstellungen für Prüfungskosten und int. Abschlusskosten kam es hier zu einer Mehreinnahme von 11.429,82 €

**Pos. 16**

**Sonstige ordentliche Aufwendungen**

**542990**

**Sonst. Aufw. f.d. Inanspr. v. Rechten und Diensten**

Im Jahresansatz wurden Kosten für die Inanspruchnahme von Beratungsleistungen im Rahmen des Gesamtabschlusses und des Wirtschaftsprüfers veranschlagt. Diese Beratungsleistungen wurden nicht in Anspruch genommen, sodass es hier zu Wenigeraufwand von 15.064,25 € kam.

**Jahresabschluss 2011 der Stadt Königswinter**

<b>Teilfinanzrechnung Produktgruppe 0109 Finanz- und Rechnungswesen</b>					
<b>Stadt Königswinter</b>					
<b>Produktbereich</b>	<b>01</b>	<b>Innere Verwaltung</b>			
<b>Produktgruppe</b>	<b>0109</b>	<b>Finanz- und Rechnungswesen</b>			
<b>Nr.</b>	<b>Bezeichnung</b>	<b>Ergebnis des Vorjahres</b>	<b>Fortgeschriebener Ansatz</b>	<b>Ist-Ergebnis</b>	<b>Vergleich Ansatz / Ist</b>
01	Steuern und ähnliche Abgaben	0	0	0	0
02	+ Zuwendungen und allgemeine Umlagen	19.149	14.600	14.766	-166
03	+ Sonstige Transfereinzahlungen	0	0	0	0
04	+ Öffentlich-rechtliche Leistungsentgelte	115	0	155	-155
05	+ Privatrechtliche Leistungsentgelte	0	0	0	0
06	+ Kostenerstattungen und Kostenumlagen	10.593	5.000	184	4.816
07	+ Sonstige Einzahlungen	141.795	165.250	2.866.489	-2.701.239
08	+ Zinsen und sonstige Finanzeinzahlungen	816	500	857	-357
<b>09</b>	<b>= Einzahlungen aus laufender Verwaltungstätigkeit</b>	<b>172.467</b>	<b>185.350</b>	<b>2.882.451</b>	<b>-2.697.101</b>
10	- Personalauszahlungen	-195.396	-1.353.337	-1.314.984	-38.353
11	- Versorgungsauszahlungen	0	0	0	0
12	- Auszahlungen für Sach- und Dienstleistungen	0	-5.483	-871	-4.611
13	- Zinsen und sonstige Finanzauszahlungen	-1.047	-1.500	-83.267	81.767
14	- Transferauszahlungen	0	0	0	0
15	- Sonstige Auszahlungen	-99.917	-40.200	-4.649	-35.551
<b>16</b>	<b>= Auszahlungen aus laufender Verwaltungstätigkeit</b>	<b>-296.360</b>	<b>-1.400.520</b>	<b>-1.403.771</b>	<b>3.252</b>
<b>17</b>	<b>= Saldo aus laufender Verwaltungstätigkeit (= Zeilen 9 und 16)</b>	<b>-123.893</b>	<b>-1.215.170</b>	<b>1.478.679</b>	<b>-2.693.849</b>
18	+ Einzahlungen aus Zuwend. f. Investitionsmaßn.	0	0	0	0
19	+ Einzahlungen a. d. Veräußerung von Sachanlagen	0	0	0	0
20	+ Einzahlungen a. d. Veräußerung von Finanzanl.	0	0	0	0
21	+ Einzahlungen aus Beiträgen u. ä. Entgelten	0	0	0	0
22	+ Sonstige Investitionseinzahlungen	0	0	0	0
<b>23</b>	<b>= Summe (investive Einzahlungen)</b>	<b>0</b>	<b>0</b>	<b>0</b>	<b>0</b>
24	- Auszahlg. f. d. Erwerb v. Grundstücken u. Geb.	0	0	0	0
25	- Auszahlg. für Baumaßnahmen	-4.898	0	0	0
26	- Auszahlg. f.d. Erwerb v. bewegl. Anlagevermögen	0	0	0	0
27	- Auszahlg. f.d. Erwerb v. Finanzanlagen	0	0	0	0
28	- Auszahlungen von aktivierbaren Zuwendungen	0	0	0	0
29	- Sonstige Investitionsauszahlungen	0	0	0	0
<b>30</b>	<b>= Summe (investive Auszahlungen)</b>	<b>-4.898</b>	<b>0</b>	<b>0</b>	<b>0</b>
<b>31</b>	<b>= Saldo aus Investitionstätigkeit (= Zeilen 23 und 30)</b>	<b>-4.898</b>	<b>0</b>	<b>0</b>	<b>0</b>



**Investitionsrechnung Produktgruppe 0109 Finanz- und Rechnungswesen**

**Stadt Königswinter**

**Produktbereich            01                    Innere Verwaltung**

**Produktgruppe            0109                    Finanz- und Rechnungswesen**

<b>Nr. und Bezeichnung</b>	<b>Ergebnis des Vorjahres</b>	<b>Fortgeschriebener Ansatz</b>	<b>Ist-Ergebnis</b>	<b>Vergleich Ansatz / ist</b>
I-20-1 Abwicklung Altfälle Sicherheitseinbehalte	-4.898	0	0	0
25 - Auszahlg. für Baumaßnahmen	-4.898	0	0	0

<b>Produktbeschreibung Produktgruppe 0110 Informationstechnologie</b>		
Stadt Königswinter		
<b>Produktbereich</b>	<b>01</b>	<b>Innere Verwaltung</b>
<b>Produktgruppe</b>	<b>0110</b>	<b>Informationstechnologie</b>
<b>Produktinformationen</b>		
<b>Verantwortliche Organisationseinheit</b>		<b>Verantwortliche Person(en):</b>
Organisation & IT		Herr <span style="float: right;">Ponse</span>
<b>Zugeordnete Produkt</b>	01100100	Bereitstellung des DV-Systems
	01100200	Anwenderbetreuung und Schulungen
	01100300	Telekommunikationseinrichtungen Verwaltung, Schulen u.a.

<b>Teilergebnisrechnung Produktgruppe 0110 Informationstechnologie</b>					
<b>Stadt Königswinter</b>					
<b>Produktbereich</b>	<b>01</b>	<b>Innere Verwaltung</b>			
<b>Produktgruppe</b>	<b>0110</b>	<b>Informationstechnologie</b>			
<b>Nr.</b>	<b>Bezeichnung</b>	<b>Ergebnis des Vorjahres</b>	<b>Fortgeschriebener Ansatz</b>	<b>Ist-Ergebnis</b>	<b>Vergleich Ansatz / Ist</b>
01	Steuern und ähnliche Abgaben	0	0	0	0
02	+ Zuwendungen und allgemeine Umlagen	35.955	31.259	52.165	-20.906
03	+ Sonstige Transfererträge	0	0	0	0
04	+ Öffentlich-rechtliche Leistungsentgelte	0	0	0	0
05	+ Privatrechtliche Leistungsentgelte	5.641	2.500	1.361	1.139
06	+ Kostenerstattungen und Kostenumlagen	132.000	0	0	0
07	+ Sonstige ordentliche Erträge	937	500	2.767	-2.267
08	+ Aktivierte Eigenleistungen	0	0	0	0
09	+/- Bestandsveränderungen	0	0	0	0
<b>10</b>	<b>= Ordentliche Erträge</b>	<b>174.533</b>	<b>34.259</b>	<b>56.294</b>	<b>-22.035</b>
11	- Personalaufwendungen	-310.829	-397.853	-474.587	76.734
12	- Versorgungsaufwendungen	0	0	0	0
13	- Aufwendungen für Sach- und Dienstleistungen	-183.940	-302.250	-300.717	-1.533
14	- Bilanzielle Abschreibungen	-244.624	-169.151	-138.764	-30.387
15	- Transferaufwendungen	0	0	0	0
16	- Sonstige ordentliche Aufwendungen	-326.461	-428.000	-423.311	-4.689
<b>17</b>	<b>= Ordentliche Aufwendungen</b>	<b>-1.065.853</b>	<b>-1.297.254</b>	<b>-1.337.379</b>	<b>40.125</b>
<b>18</b>	<b>= Ordentliches Ergebnis (= Zeilen 10 und 17)</b>	<b>-891.321</b>	<b>-1.262.995</b>	<b>-1.281.085</b>	<b>18.090</b>
19	+ Finanzerträge	0	0	0	0
20	- Zinsen und sonstige Finanzaufwendungen	0	0	0	0
<b>21</b>	<b>= Finanzergebnis (= Zeilen 19 und 20)</b>	<b>0</b>	<b>0</b>	<b>0</b>	<b>0</b>
<b>22</b>	<b>= Ergebnis der laufenden Verwaltungstätigkeit (= Zeilen 18 und 21)</b>	<b>-891.321</b>	<b>-1.262.995</b>	<b>-1.281.085</b>	<b>18.090</b>
23	+ Außerordentliche Erträge	0	0	0	0
24	- Außerordentliche Aufwendungen	0	0	0	0
<b>25</b>	<b>= Außerordentliches Ergebnis (= Zeilen 23 und 24)</b>	<b>0</b>	<b>0</b>	<b>0</b>	<b>0</b>
<b>26</b>	<b>= Ergebnis vor Berücksichtigung der internen LB (= Zeilen 22 und 25)</b>	<b>-891.321</b>	<b>-1.262.995</b>	<b>-1.281.085</b>	<b>18.090</b>
27	+ Erträge aus internen Leistungsbeziehungen	40.472	50.800	64.059	-13.259
28	- Aufwendungen aus internen Leistungsbeziehungen	0	0	0	0
<b>29</b>	<b>= Ergebnis (= Zeilen 26, 27, 28)</b>	<b>-850.848</b>	<b>-1.212.195</b>	<b>-1.217.026</b>	<b>4.831</b>

### Erläuterungen:

#### **Pos. 13**                    **Aufwendungen für Sach- und Dienstleistungen**

##### **525502**                    **Unterhaltg. von sonstigen Geräten u. Einr.gegenst.**

Durch die Verzögerung bei der Realisierung der Netzwerkerneuerung (LAN im Standort Thomasberg sowie Funk LAN) fielen die für 2011 anteilig eingerechneten Wartungskosten nicht in voller Höhe an. Darüber hinaus ergaben sich bei den Software-Wartungskosten Einsparungen da hier ebenfalls verschiedene Maßnahmen nur zeitlich stark verzögert ausgeführt werden konnten. Somit kam es hier zu Einsparungen von 33.392,85 €

##### **528104**                    **Andere Verbrauchsmaterialien**

Mit der stetig ansteigenden Nutzung des IT-Systems ergibt sich ein erhöhtes Druckaufkommen. Hierdurch und durch den Einsatz zusätzlicher Drucker waren die Druckerverbrauchsmaterialien gegen Ende 2011 weitestgehend aufgebraucht so dass eine größere Beschaffung erforderlich war. Somit kam es hier zu Mehrausgaben i.H.v. 31.968,05 €.

#### **Pos. 16**                    **Sonstige ordentliche Aufwendungen**

##### **542301**                    **Leasing**

Geplant war hier die Fertigstellung des neuen Funk-LAN. Diese konnte jedoch entgegen der Planung nicht in 2011 erfolgen, sondern erst Anfang 2012. Folglich mussten in 2011 auch noch keine Leasingraten bezahlt werden, sodass es hier zu der Einsparung von 12.500 € kam.

**Jahresabschluss 2011 der Stadt Königswinter**

<b>Teilfinanzrechnung Produktgruppe 0110 Informationstechnologie</b>					
<b>Stadt Königswinter</b>					
<b>Produktbereich</b>	<b>01</b>	<b>Innere Verwaltung</b>			
<b>Produktgruppe</b>	<b>0110</b>	<b>Informationstechnologie</b>			
<b>Nr.</b>	<b>Bezeichnung</b>	<b>Ergebnis des Vorjahres</b>	<b>Fortgeschriebener Ansatz</b>	<b>Ist-Ergebnis</b>	<b>Vergleich Ansatz / Ist</b>
01	Steuern und ähnliche Abgaben	0	0	0	0
02	+ Zuwendungen und allgemeine Umlagen	0	0	0	0
03	+ Sonstige Transfereinzahlungen	0	0	0	0
04	+ Öffentlich-rechtliche Leistungsentgelte	0	0	0	0
05	+ Privatrechtliche Leistungsentgelte	5.691	2.500	1.077	1.423
06	+ Kostenerstattungen und Kostenumlagen	132.000	0	0	0
07	+ Sonstige Einzahlungen	0	500	201	299
08	+ Zinsen und sonstige Finanzeinzahlungen	0	0	0	0
<b>09</b>	<b>= Einzahlungen aus laufender Verwaltungstätigkeit</b>	<b>137.691</b>	<b>3.000</b>	<b>1.278</b>	<b>1.722</b>
10	- Personalauszahlungen	-89.698	-397.853	-409.998	12.145
11	- Versorgungsauszahlungen	0	0	0	0
12	- Auszahlungen für Sach- und Dienstleistungen	-178.071	-302.250	-268.811	-33.439
13	- Zinsen und sonstige Finanzauszahlungen	0	0	0	0
14	- Transferauszahlungen	0	0	0	0
15	- Sonstige Auszahlungen	-336.472	-428.000	-422.999	-5.001
<b>16</b>	<b>= Auszahlungen aus laufender Verwaltungstätigkeit</b>	<b>-604.240</b>	<b>-1.128.103</b>	<b>-1.101.809</b>	<b>-26.294</b>
<b>17</b>	<b>= Saldo aus laufender Verwaltungstätigkeit (= Zeilen 9 und 16)</b>	<b>-466.549</b>	<b>-1.125.103</b>	<b>-1.100.531</b>	<b>-24.572</b>
18	+ Einzahlungen aus Zuwend. f. Investitionsmaßn.	0	0	44.650	-44.650
19	+ Einzahlungen a. d. Veräußerung von Sachanlagen	0	0	0	0
20	+ Einzahlungen a. d. Veräußerung von Finanzanl.	0	0	0	0
21	+ Einzahlungen aus Beiträgen u. ä. Entgelten	0	0	0	0
22	+ Sonstige Investitionseinzahlungen	0	0	0	0
<b>23</b>	<b>= Summe (investive Einzahlungen)</b>	<b>0</b>	<b>0</b>	<b>44.650</b>	<b>-44.650</b>
24	- Auszahlg. f. d. Erwerb v. Grundstücken u. Geb.	0	0	0	0
25	- Auszahlg. für Baumaßnahmen	0	-80.000	-84.926	4.926
26	- Auszahlg. f.d. Erwerb v. bewegl. Anlagevermögen	-176.952	-508.137	-239.981	-268.156
27	- Auszahlg. f.d. Erwerb v. Finanzanlagen	0	0	0	0
28	- Auszahlungen von aktivierbaren Zuwendungen	0	0	0	0
29	- Sonstige Investitionsauszahlungen	0	0	0	0
<b>30</b>	<b>= Summe (investive Auszahlungen)</b>	<b>-176.952</b>	<b>-588.137</b>	<b>-324.907</b>	<b>-263.230</b>
<b>31</b>	<b>= Saldo aus Investitionstätigkeit (= Zeilen 23 und 30)</b>	<b>-176.952</b>	<b>-588.137</b>	<b>-280.256</b>	<b>-307.880</b>

<b>Investitionsrechnung Produktgruppe 0110 Informationstechnologie</b>				
<b>Stadt Königswinter</b>				
<b>Produktbereich</b>	<b>01</b>	<b>Innere Verwaltung</b>		
<b>Produktgruppe</b>	<b>0110</b>	<b>Informationstechnologie</b>		
<b>Nr. und Bezeichnung</b>	<b>Ergebnis des Vorjahres</b>	<b>Fortgeschriebener Ansatz</b>	<b>Ist-Ergebnis</b>	<b>Vergleich Ansatz / ist</b>
I-10-1 Software für E-Government-System 26 - Auszahlg. f.d. Erwerb v. bewegl. Anlagevermögen	0 0	-1.000 -1.000	0 0	-1.000 -1.000
I-10-15 BGA Telekommunikationseinrichtung 26 - Auszahlg. f.d. Erwerb v. bewegl. Anlagevermögen	0 0	-2.400 -2.400	-859 -859	-1.541 -1.541
I-10-3 Geo-Informationssystem 26 - Auszahlg. f.d. Erwerb v. bewegl. Anlagevermögen	-16.922 -16.922	-9.000 -9.000	0 0	-9.000 -9.000
I-10-32 Erweiterung und Anpassung NewSystem 26 - Auszahlg. f.d. Erwerb v. bewegl. Anlagevermögen	-19.144 -19.144	-79.247 -79.247	-34.489 -34.489	-44.758 -44.758
I-10-33 KPII - Multimediastationen 18 + Einzahlungen aus Zuwend. f. Investitionsmaßn. 26 - Auszahlg. f.d. Erwerb v. bewegl. Anlagevermögen	0 0 0	0 0 0	-1 26.824 -26.825	1 -26.824 26.825
I-10-34 KPII - Smartboards 18 + Einzahlungen aus Zuwend. f. Investitionsmaßn. 26 - Auszahlg. f.d. Erwerb v. bewegl. Anlagevermögen	0 0 0	-18.040 0 -18.040	0 17.826 -17.826	-18.040 -17.826 -214
I-10-35 Dokumentenmanagementsystem Soft- u. Hardware 26 - Auszahlg. f.d. Erwerb v. bewegl. Anlagevermögen	0 0	-10.000 -10.000	0 0	-10.000 -10.000
I-10-36 Errichtung Serverraum Verwaltungsgeb. Thomasberg 25 - Auszahlg. für Baumaßnahmen	0 0	-80.000 -80.000	-31.057 -31.057	-48.943 -48.943
I-10-37 Anpassung LAN Thomasberg 26 - Auszahlg. f.d. Erwerb v. bewegl. Anlagevermögen	0 0	-50.000 -50.000	-22.015 -22.015	-27.985 -27.985
I-10-38 Einrichtung Serverraum Verwaltungsgeb. Thomasberg 25 - Auszahlg. für Baumaßnahmen 26 - Auszahlg. f.d. Erwerb v. bewegl. Anlagevermögen	0 0 0	-110.000 0 -110.000	-53.869 -53.869 0	-56.131 53.869 -110.000
I-10-7 ADV-Hardware 26 - Auszahlg. f.d. Erwerb v. bewegl. Anlagevermögen	-65.045 -65.045	-57.450 -57.450	-63.229 -63.229	5.779 5.779
I-10-8 ADV-Software 26 - Auszahlg. f.d. Erwerb v. bewegl. Anlagevermögen	-75.841 -75.841	-151.000 -151.000	-74.737 -74.737	-76.263 -76.263
I-65-1 Erneuer. Kältesplitger. Serverraum VG Tho. 26 - Auszahlg. f.d. Erwerb v. bewegl. Anlagevermögen	0 0	-20.000 -20.000	0 0	-20.000 -20.000

### Erläuterungen der Investitionen:

**I-10-32**      **Erweiterung und Anpassung NewSystem**

Die Wenigerausgaben resultieren aus dem Umstand, dass die ursprünglich für 2011 vorgesehene Migration der Software MSU.Utilities für die Verbrauchsabrechnung beim AWW nicht abgewickelt wurde. Für 2012 erfolgte daher eine Neuveranschlagung.

**I-10-35**      **Dokumentenmanagementsystem Soft- u. Hardware**

Die veranschlagten Mittel wurden nicht in Anspruch genommen, da die erforderlichen konzeptionellen Vorbereitungen in 2011 nicht abgeschlossen werden konnten.

**I-10-36**      **Errichtung Serverraum Verwaltungsgeb. Thomasberg**

Die Errichtung des Serverraumes wurde im Dezember 2011 abgeschlossen. Die Gesamtkosten der Maßnahme betragen 61.833,63 € (Mittelansatz 80.000 €). Die Auszahlung für ca. die Hälfte der in 2011 erbrachten Leistungen erfolgte erst im Jahr 2012.

**I-10-37**      **Anpassung LAN Thomasberg**

Die für die Erneuerung des Netzwerkes im Verwaltungsgebäude Thomasberg veranschlagten Mittel wurden nicht in voller Höhe verwendet. Ursächlich hierfür war, dass sich bei den Angebotsbeziehungen günstigere Ergebnisse als ursprünglich angenommen ergaben. Darüber hinaus konnten bei der Ausführung Einsparungen erzielt werden, da die Anzahl der Anschlusspunkte aufgrund der verwendeten Verkabelungstechnik geringer ausfiel.

**I-10-38**      **Einrichtung Serverraum Verwaltungsgebäude Thomasberg**

Für die Einrichtung des neuen Serverraums im Verwaltungsgebäude Thomasberg wurden im Budget des GB 10 unter I-10-38 110 T€ bereitgestellt. Darüber hinaus wurden im Budget des SB 650 bei I-65-1 für das Klimasystem des Serverraums Mittel in Höhe von 20 T€ bereitgestellt. Da die letztendlich im Serverraum installierten Server-Safes u.a. auch über integrierte Klimasysteme verfügen, wurden die Mittel der I-65-1 ebenfalls dem Projekt I-10-38 zugeordnet. Insgesamt verursachte die Einrichtung des neuen Serverraums Kosten in Höhe von 132.172,27 €.

**I-10-8**      **ADV-Software**

Die Bereitstellung der Mittel bei I-10-8 erfolgte für die Beschaffung von Betriebssystem-, Datenbank- und Anwendersoftware. Die verschiedenen Beschaffungsmaßnahmen wurden sukzessive in 2011 durchgeführt wobei die Rechnungsabwicklung teilweise erst nach dem 31.12.2011 erfolgte.

**I-65-1**      **Erneuerung Kältesplittgerät Serverraum VG Thomasberg**

Das Kältesplittgerät wurde im Zuge der Errichtung des neuen Serverraumes installiert. Die Rechnungsabwicklung erfolgte über die Investitionsnummer I-10-38. Diese sollte gem. Auskunft des GB 10 mit der I-65-1 zusammengefasst werden.

<b>Produktbeschreibung Produktgruppe 0111 Recht und Versicherungen</b>		
<b>Stadt Königswinter</b>		
<b>Produktbereich</b>	<b>01</b>	<b>Innere Verwaltung</b>
<b>Produktgruppe</b>	<b>0111</b>	<b>Recht und Versicherungen</b>
<b>Produktinformationen</b>		
<b>Verantwortliche Organisationseinheit</b>		<b>Verantwortliche Person(en):</b>
Vorstandsbüro und Recht		Frau Jüngling
<b>Zugeordnete Produkt</b>	01110100	Rechtsberatung und Schiedswesen
	01110200	Prozessführung
	01110300	Versicherungsdienstleistungen/AWW



<b>Teilergebnisrechnung Produktgruppe 0111 Recht und Versicherungen</b>					
<b>Stadt Königswinter</b>					
<b>Produktbereich</b>	<b>01</b>	<b>Innere Verwaltung</b>			
<b>Produktgruppe</b>	<b>0111</b>	<b>Recht und Versicherungen</b>			
<b>Nr.</b>	<b>Bezeichnung</b>	<b>Ergebnis des Vorjahres</b>	<b>Fortgeschriebener Ansatz</b>	<b>Ist-Ergebnis</b>	<b>Vergleich Ansatz / Ist</b>
01	Steuern und ähnliche Abgaben	0	0	0	0
02	+ Zuwendungen und allgemeine Umlagen	0	0	0	0
03	+ Sonstige Transfererträge	0	0	0	0
04	+ Öffentlich-rechtliche Leistungsentgelte	148	100	180	-80
05	+ Privatrechtliche Leistungsentgelte	0	0	0	0
06	+ Kostenerstattungen und Kostenumlagen	60	1.000	120	880
07	+ Sonstige ordentliche Erträge	1.614	0	94	-94
08	+ Aktivierte Eigenleistungen	0	0	0	0
09	+/- Bestandsveränderungen	0	0	0	0
<b>10</b>	<b>= Ordentliche Erträge</b>	<b>1.822</b>	<b>1.100</b>	<b>394</b>	<b>706</b>
11	- Personalaufwendungen	-69.299	-74.861	-112.390	37.529
12	- Versorgungsaufwendungen	0	0	0	0
13	- Aufwendungen für Sach- und Dienstleistungen	0	-935	-1.012	77
14	- Bilanzielle Abschreibungen	0	0	0	0
15	- Transferaufwendungen	0	0	0	0
16	- Sonstige ordentliche Aufwendungen	-215.779	-133.100	-130.227	-2.873
<b>17</b>	<b>= Ordentliche Aufwendungen</b>	<b>-285.078</b>	<b>-208.896</b>	<b>-243.629</b>	<b>34.733</b>
<b>18</b>	<b>= Ordentliches Ergebnis (= Zeilen 10 und 17)</b>	<b>-283.256</b>	<b>-207.796</b>	<b>-243.235</b>	<b>35.439</b>
19	+ Finanzerträge	0	0	0	0
20	- Zinsen und sonstige Finanzaufwendungen	0	0	0	0
<b>21</b>	<b>= Finanzergebnis (= Zeilen 19 und 20)</b>	<b>0</b>	<b>0</b>	<b>0</b>	<b>0</b>
<b>22</b>	<b>= Ergebnis der laufenden Verwaltungstätigkeit (= Zeilen 18 und 21)</b>	<b>-283.256</b>	<b>-207.796</b>	<b>-243.235</b>	<b>35.439</b>
23	+ Außerordentliche Erträge	0	0	0	0
24	- Außerordentliche Aufwendungen	0	0	0	0
<b>25</b>	<b>= Außerordentliches Ergebnis (= Zeilen 23 und 24)</b>	<b>0</b>	<b>0</b>	<b>0</b>	<b>0</b>
<b>26</b>	<b>= Ergebnis vor Berücksichtigung der internen LB (= Zeilen 22 und 25)</b>	<b>-283.256</b>	<b>-207.796</b>	<b>-243.235</b>	<b>35.439</b>
27	+ Erträge aus internen Leistungsbeziehungen	0	90.173	90.173	0
28	- Aufwendungen aus internen Leistungsbeziehungen	0	0	0	0
<b>29</b>	<b>= Ergebnis (= Zeilen 26, 27, 28)</b>	<b>-283.256</b>	<b>-117.623</b>	<b>-153.062</b>	<b>35.439</b>

**Jahresabschluss 2011 der Stadt Königswinter**

<b>Teilfinanzrechnung Produktgruppe 0111 Recht und Versicherungen</b>					
<b>Stadt Königswinter</b>					
<b>Produktbereich</b>	<b>01</b>	<b>Innere Verwaltung</b>			
<b>Produktgruppe</b>	<b>0111</b>	<b>Recht und Versicherungen</b>			
<b>Nr.</b>	<b>Bezeichnung</b>	<b>Ergebnis des Vorjahres</b>	<b>Fortgeschriebener Ansatz</b>	<b>Ist-Ergebnis</b>	<b>Vergleich Ansatz / Ist</b>
01	Steuern und ähnliche Abgaben	0	0	0	0
02	+ Zuwendungen und allgemeine Umlagen	0	0	0	0
03	+ Sonstige Transfereinzahlungen	0	0	0	0
04	+ Öffentlich-rechtliche Leistungsentgelte	80	100	148	-48
05	+ Privatrechtliche Leistungsentgelte	0	0	0	0
06	+ Kostenerstattungen und Kostenumlagen	100	1.000	40	960
07	+ Sonstige Einzahlungen	459	0	531	-531
08	+ Zinsen und sonstige Finanzeinzahlungen	0	0	0	0
<b>09</b>	<b>= Einzahlungen aus laufender Verwaltungstätigkeit</b>	<b>639</b>	<b>1.100</b>	<b>719</b>	<b>381</b>
10	- Personalauszahlungen	-26.887	-74.861	-82.514	7.653
11	- Versorgungsauszahlungen	0	0	0	0
12	- Auszahlungen für Sach- und Dienstleistungen	0	-935	-1.012	77
13	- Zinsen und sonstige Finanzauszahlungen	1.595	0	0	0
14	- Transferauszahlungen	0	0	0	0
15	- Sonstige Auszahlungen	-176.059	-133.100	-168.890	35.790
<b>16</b>	<b>= Auszahlungen aus laufender Verwaltungstätigkeit</b>	<b>-201.351</b>	<b>-208.896</b>	<b>-252.415</b>	<b>43.519</b>
<b>17</b>	<b>= Saldo aus laufender Verwaltungstätigkeit (= Zeilen 9 und 16)</b>	<b>-200.712</b>	<b>-207.796</b>	<b>-251.697</b>	<b>43.901</b>
18	+ Einzahlungen aus Zuwend. f. Investitionsmaßn.	0	0	0	0
19	+ Einzahlungen a. d. Veräußerung von Sachanlagen	0	0	0	0
20	+ Einzahlungen a. d. Veräußerung von Finanzanl.	0	0	0	0
21	+ Einzahlungen aus Beiträgen u. ä. Entgelten	0	0	0	0
22	+ Sonstige Investitionseinzahlungen	0	0	0	0
<b>23</b>	<b>= Summe (investive Einzahlungen)</b>	<b>0</b>	<b>0</b>	<b>0</b>	<b>0</b>
24	- Auszahlg. f. d. Erwerb v. Grundstücken u. Geb.	0	0	0	0
25	- Auszahlg. für Baumaßnahmen	0	0	0	0
26	- Auszahlg. f.d. Erwerb v. bewegl. Anlagevermögen	0	0	0	0
27	- Auszahlg. f.d. Erwerb v. Finanzanlagen	0	0	0	0
28	- Auszahlungen von aktivierbaren Zuwendungen	0	0	0	0
29	- Sonstige Investitionsauszahlungen	0	0	0	0
<b>30</b>	<b>= Summe (investive Auszahlungen)</b>	<b>0</b>	<b>0</b>	<b>0</b>	<b>0</b>
<b>31</b>	<b>= Saldo aus Investitionstätigkeit (= Zeilen 23 und 30)</b>	<b>0</b>	<b>0</b>	<b>0</b>	<b>0</b>

<b>Produktbeschreibung Produktgruppe 0112 Bereitstellung und Bewirtschaftung v. Verwaltungsgebäuden</b>		
<b>Stadt Königswinter</b>		
<b>Produktbereich</b>	<b>01</b>	<b>Innere Verwaltung</b>
<b>Produktgruppe</b>	<b>0112</b>	<b>Bereitstellung und Bewirtschaftung v. Verwaltungsgebäuden</b>
<b>Produktinformationen</b>		
<b>Verantwortliche Organisationseinheit</b>		<b>Verantwortliche Person(en):</b>
Organisation & IT		Herr <span style="float: right;">Ponse</span>
<b>Zugeordnete Produkt</b>	01120100	Büroflächenmanagement
	01120200	Telekommunikationseinrichtungen
	01120300	Hausverwaltung

**Jahresabschluss 2011 der Stadt Königswinter**

<b>Teilergebnisrechnung Produktgruppe 0112 Bereitstellung und Bewirtschaftung v. Verwaltungsgebäuden</b>					
<b>Stadt Königswinter</b>					
<b>Produktbereich</b>	<b>01</b>	<b>Innere Verwaltung</b>			
<b>Produktgruppe</b>	<b>0112</b>	<b>Bereitstellung und Bewirtschaftung v. Verwaltungsgebäuden</b>			
<b>Nr.</b>	<b>Bezeichnung</b>	<b>Ergebnis des Vorjahres</b>	<b>Fortgeschriebener Ansatz</b>	<b>Ist-Ergebnis</b>	<b>Vergleich Ansatz / Ist</b>
01	Steuern und ähnliche Abgaben	0	0	0	0
02	+ Zuwendungen und allgemeine Umlagen	14.302	14.272	14.366	-94
03	+ Sonstige Transfererträge	0	0	0	0
04	+ Öffentlich-rechtliche Leistungsentgelte	0	0	0	0
05	+ Privatrechtliche Leistungsentgelte	5.232	4.000	3.365	635
06	+ Kostenerstattungen und Kostenumlagen	124.761	0	0	0
07	+ Sonstige ordentliche Erträge	3.233	200	104	96
08	+ Aktivierte Eigenleistungen	0	0	0	0
09	+/- Bestandsveränderungen	0	0	0	0
<b>10</b>	<b>= Ordentliche Erträge</b>	<b>147.529</b>	<b>18.472</b>	<b>17.835</b>	<b>637</b>
11	- Personalaufwendungen	-338.559	-32.345	-40.855	8.510
12	- Versorgungsaufwendungen	0	0	0	0
13	- Aufwendungen für Sach- und Dienstleistungen	-297.946	0	0	0
14	- Bilanzielle Abschreibungen	-175.410	-173.209	-182.822	9.613
15	- Transferaufwendungen	0	0	0	0
16	- Sonstige ordentliche Aufwendungen	-221.099	-5.540	-7.729	2.189
<b>17</b>	<b>= Ordentliche Aufwendungen</b>	<b>-1.033.014</b>	<b>-211.094</b>	<b>-231.405</b>	<b>20.311</b>
<b>18</b>	<b>= Ordentliches Ergebnis (= Zeilen 10 und 17)</b>	<b>-885.485</b>	<b>-192.622</b>	<b>-213.571</b>	<b>20.949</b>
19	+ Finanzerträge	0	0	0	0
20	- Zinsen und sonstige Finanzaufwendungen	0	0	0	0
<b>21</b>	<b>= Finanzergebnis (= Zeilen 19 und 20)</b>	<b>0</b>	<b>0</b>	<b>0</b>	<b>0</b>
<b>22</b>	<b>= Ergebnis der laufenden Verwaltungstätigkeit (= Zeilen 18 und 21)</b>	<b>-885.485</b>	<b>-192.622</b>	<b>-213.571</b>	<b>20.949</b>
23	+ Außerordentliche Erträge	0	0	0	0
24	- Außerordentliche Aufwendungen	0	0	0	0
<b>25</b>	<b>= Außerordentliches Ergebnis (= Zeilen 23 und 24)</b>	<b>0</b>	<b>0</b>	<b>0</b>	<b>0</b>
<b>26</b>	<b>= Ergebnis vor Berücksichtigung der internen LB (= Zeilen 22 und 25)</b>	<b>-885.485</b>	<b>-192.622</b>	<b>-213.571</b>	<b>20.949</b>
27	+ Erträge aus internen Leistungsbeziehungen	0	0	0	0
28	- Aufwendungen aus internen Leistungsbeziehungen	0	-1.140.738	-1.091.963	-48.775
<b>29</b>	<b>= Ergebnis (= Zeilen 26, 27, 28)</b>	<b>-885.485</b>	<b>-1.333.360</b>	<b>-1.305.533</b>	<b>-27.826</b>

## Jahresabschluss 2011 der Stadt Königswinter

Teilfinanzrechnung Produktgruppe 0112 Bereitstellung und Bewirtschaftung v. Verwaltungsgebäuden					
Stadt Königswinter					
Produktbereich		01	Innere Verwaltung		
Produktgruppe		0112	Bereitstellung und Bewirtschaftung v. Verwaltungsgebäuden		
Nr.	Bezeichnung	Ergebnis des Vorjahres	Fortgeschriebener Ansatz	Ist-Ergebnis	Vergleich Ansatz / Ist
01	Steuern und ähnliche Abgaben	0	0	0	0
02	+ Zuwendungen und allgemeine Umlagen	0	0	0	0
03	+ Sonstige Transfereinzahlungen	0	0	0	0
04	+ Öffentlich-rechtliche Leistungsentgelte	0	0	0	0
05	+ Privatrechtliche Leistungsentgelte	5.612	4.000	4.058	-58
06	+ Kostenerstattungen und Kostenumlagen	124.761	0	17.660	-17.660
07	+ Sonstige Einzahlungen	7.447	0	0	0
08	+ Zinsen und sonstige Finanzeinzahlungen	0	0	0	0
<b>09</b>	<b>= Einzahlungen aus laufender Verwaltungstätigkeit</b>	<b>137.819</b>	<b>4.000</b>	<b>21.718</b>	<b>-17.718</b>
10	- Personalauszahlungen	-15.458	-32.345	-33.382	1.037
11	- Versorgungsauszahlungen	0	0	0	0
12	- Auszahlungen für Sach- und Dienstleistungen	-346.150	0	-1.114	1.114
13	- Zinsen und sonstige Finanzauszahlungen	0	0	0	0
14	- Transferauszahlungen	0	0	0	0
15	- Sonstige Auszahlungen	-220.185	-140.540	-9.340	-131.200
<b>16</b>	<b>= Auszahlungen aus laufender Verwaltungstätigkeit</b>	<b>-581.794</b>	<b>-172.885</b>	<b>-43.836</b>	<b>-129.049</b>
<b>17</b>	<b>= Saldo aus laufender Verwaltungstätigkeit (= Zeilen 9 und 16)</b>	<b>-443.974</b>	<b>-168.885</b>	<b>-22.118</b>	<b>-146.767</b>
18	+ Einzahlungen aus Zuwend. f. Investitionsmaßn.	0	0	0	0
19	+ Einzahlungen a. d. Veräußerung von Sachanlagen	0	200	10	190
20	+ Einzahlungen a. d. Veräußerung von Finanzanl.	0	0	0	0
21	+ Einzahlungen aus Beiträgen u. ä. Entgelten	0	0	0	0
22	+ Sonstige Investitionseinzahlungen	0	0	0	0
<b>23</b>	<b>= Summe (investive Einzahlungen)</b>	<b>0</b>	<b>200</b>	<b>10</b>	<b>190</b>
24	- Auszahlg. f. d. Erwerb v. Grundstücken u. Geb.	0	0	0	0
25	- Auszahlg. für Baumaßnahmen	0	0	0	0
26	- Auszahlg. f.d. Erwerb v. bewegl. Anlagevermögen	-1.828	-23.000	-27.446	4.446
27	- Auszahlg. f.d. Erwerb v. Finanzanlagen	0	0	0	0
28	- Auszahlungen von aktivierbaren Zuwendungen	0	0	0	0
29	- Sonstige Investitionsauszahlungen	0	0	0	0
<b>30</b>	<b>= Summe (investive Auszahlungen)</b>	<b>-1.828</b>	<b>-23.000</b>	<b>-27.446</b>	<b>4.446</b>
<b>31</b>	<b>= Saldo aus Investitionstätigkeit (= Zeilen 23 und 30)</b>	<b>-1.828</b>	<b>-22.800</b>	<b>-27.436</b>	<b>4.636</b>



<b>Investitionsrechnung Produktgruppe 0112 Bereitstellung und Bewirtschaftung v. Verwaltungsgebäuden</b>				
<b>Stadt Königswinter</b>				
<b>Produktbereich</b>	<b>01</b>	<b>Innere Verwaltung</b>		
<b>Produktgruppe</b>	<b>0112</b>	<b>Bereitstellung und Bewirtschaftung v. Verwaltungsgebäuden</b>		
Nr. und Bezeichnung	Ergebnis des Vorjahres	Fortgeschriebener Ansatz	Ist-Ergebnis	Vergleich Ansatz / ist
I-10-15 BGA Telekommunikationseinrichtung	-460	0	0	0
26 - Auszahlg. f.d. Erwerb v. bewegl. Anlagevermögen	-460	0	0	0
I-10-5 BGA Verwaltungsgebäude	-1.368	-23.000	-27.436	4.436
19 + Einzahlungen a. d. Veräußerung von Sachanlagen	0	0	10	-10
26 - Auszahlg. f.d. Erwerb v. bewegl. Anlagevermögen	-1.368	-23.000	-27.446	4.446

<b>Produktbeschreibung Produktgruppe 0113 Grundstücks- und Gebäudewirtschaft</b>		
<b>Stadt Königswinter</b>		
<b>Produktbereich</b>	<b>01</b>	<b>Innere Verwaltung</b>
<b>Produktgruppe</b>	<b>0113</b>	<b>Grundstücks- und Gebäudewirtschaft</b>
<b>Produktinformationen</b>		
<b>Verantwortliche Organisationseinheit</b>		<b>Verantwortliche Person(en):</b>
Liegenschaften		Herr <span style="float: right;">Sieben</span>
<b>Zugeordnete Produkt</b>	01130100	Bereitstellung von Liegenschaften/inkl. Service
	01130200	Bewirtschaftung von Liegenschaften/inkl. Service



<b>Teilergebnisrechnung Produktgruppe 0113 Grundstücks- und Gebäudewirtschaft</b>					
<b>Stadt Königswinter</b>					
<b>Produktbereich</b>	<b>01</b>	<b>Innere Verwaltung</b>			
<b>Produktgruppe</b>	<b>0113</b>	<b>Grundstücks- und Gebäudewirtschaft</b>			
Nr.	Bezeichnung	Ergebnis des Vorjahres	Fortgeschriebener Ansatz	Ist-Ergebnis	Vergleich Ansatz / Ist
01	Steuern und ähnliche Abgaben	0	0	0	0
02	+ Zuwendungen und allgemeine Umlagen	1.749	1.749	1.749	0
03	+ Sonstige Transfererträge	0	0	0	0
04	+ Öffentlich-rechtliche Leistungsentgelte	117	200	117	83
05	+ Privatrechtliche Leistungsentgelte	327.626	310.000	315.992	-5.992
06	+ Kostenerstattungen und Kostenumlagen	0	0	0	0
07	+ Sonstige ordentliche Erträge	15.925	111.240	169.597	-58.357
08	+ Aktivierte Eigenleistungen	0	0	0	0
09	+/- Bestandsveränderungen	0	0	0	0
<b>10</b>	<b>= Ordentliche Erträge</b>	<b>345.418</b>	<b>423.189</b>	<b>487.455</b>	<b>-64.266</b>
11	- Personalaufwendungen	-220.927	-151.641	-220.872	69.231
12	- Versorgungsaufwendungen	0	0	0	0
13	- Aufwendungen für Sach- und Dienstleistungen	-73.494	-70.800	-28.588	-42.212
14	- Bilanzielle Abschreibungen	-49.639	-49.327	-51.167	1.840
15	- Transferaufwendungen	0	0	0	0
16	- Sonstige ordentliche Aufwendungen	-10.573	-19.850	-13.997	-5.853
<b>17</b>	<b>= Ordentliche Aufwendungen</b>	<b>-354.634</b>	<b>-291.618</b>	<b>-314.624</b>	<b>23.006</b>
<b>18</b>	<b>= Ordentliches Ergebnis (= Zeilen 10 und 17)</b>	<b>-9.216</b>	<b>131.572</b>	<b>172.831</b>	<b>-41.260</b>
19	+ Finanzerträge	0	0	0	0
20	- Zinsen und sonstige Finanzaufwendungen	0	0	0	0
<b>21</b>	<b>= Finanzergebnis (= Zeilen 19 und 20)</b>	<b>0</b>	<b>0</b>	<b>0</b>	<b>0</b>
<b>22</b>	<b>= Ergebnis der laufenden Verwaltungstätigkeit (= Zeilen 18 und 21)</b>	<b>-9.216</b>	<b>131.572</b>	<b>172.831</b>	<b>-41.260</b>
23	+ Außerordentliche Erträge	0	0	0	0
24	- Außerordentliche Aufwendungen	0	0	0	0
<b>25</b>	<b>= Außerordentliches Ergebnis (= Zeilen 23 und 24)</b>	<b>0</b>	<b>0</b>	<b>0</b>	<b>0</b>
<b>26</b>	<b>= Ergebnis vor Berücksichtigung der internen LB (= Zeilen 22 und 25)</b>	<b>-9.216</b>	<b>131.572</b>	<b>172.831</b>	<b>-41.260</b>
27	+ Erträge aus internen Leistungsbeziehungen	0	0	0	0
28	- Aufwendungen aus internen Leistungsbeziehungen	0	-163.484	-17.687	-145.797
<b>29</b>	<b>= Ergebnis (= Zeilen 26, 27, 28)</b>	<b>-9.216</b>	<b>-31.912</b>	<b>155.144</b>	<b>-187.056</b>

### Erläuterungen:

#### **Pos. 05**            **Privatrechtliche Leistungsentgelte**

##### **441101**            **Pacht und Erbbauzinsen**

Die Mehreinnahmen bei den Pachten und Erbbauzinsen resultieren daraus, dass sich nicht so viele Erbbau-rechtsnehmer für einen Kauf entschieden haben wie geplant.

#### **Pos. 07**            **Sonstige ordentliche Erträge**

##### **454190**            **Verkauf v. Grundstücken u. Gebäuden**

Im Fronhof in Heisterbacherrött wurde in 2011 ein Erbbaurechtsgrundstück an die Erbbaurechtsnehmer veräußert. Eine Teilfläche dieses Grundstückes war laut Bebauungsplan als „Flutgraben“ vorgesehen. Diese Fläche wird in der Anlagenbuchhaltung als Grünfläche geführt und wird mithin dem Bereich Straßen- und Stadtgrün zugeordnet. Der bei dem Grundstücksgeschäft erzielte Ertrag in Höhe von 14.514,72 € ist da-her dem GB 66 zuzuordnen.

##### **459102**            **Verkauf von Umlaufvermögen**

Durch den Verkauf eines Gewerbegrundstückes an der Eduard-Rhein-Straße kam es zu einem Ertrag in Höhe von 37.393,90 €.

#### **Pos. 13**            **Aufwendungen für Sach- und Dienstleistungen**

##### **521105**            **Laufende Unterhaltung Gebäude in WWG-Verwaltung**

Der Ansatz kann nur aufgrund des jeweiligen Jahresergebnisses des Vorjahres kalkuliert werden. Die lau-fende Unterhaltung ist nicht planbar. Insgesamt werden 33 Objekte von der WWG betreut (mit unterschied-licher Anzahl von Wohn- bzw. Nutzungseinheiten) Im Rahmen der Bewirtschaftung werden von der WWG für jedes Objekt Unterkonten geführt, die dann in der Jahresaufstellung der Kostenstelle zugerechnet wer-den.

##### **524115**            **Bewirtschaftung Gebäude in WWG-Verwaltung**

Für diese Position gelten die Ausführungen zu 521105 entsprechend. Für jedes einzelne Objekt werden die Bewirtschaftungskosten (Grundsteuer, Müll, Versicherungen, Wasser, Abwasser usw.) erfasst sowie die Nebenkostenguthaben und zu zahlenden Nebenkostenabschläge gegengerechnet. Das saldierte Ergebnis hieraus ergab 3.989,00 €.

Diese Position ist ebenso wenig planbar, wie die Kostenstelle 521105. So sind zum Beispiel Leerstände der Mieteinheiten ergebnisverschlechternd, da die Nebenkosten weiter an die Versorgungsunternehmen zu zahlen sind, aber keine Einnahmen gegenüber stehen. Aus dem Ergebnis für das Jahr 2011 kann ge-schlossen werden, dass es wenig Leerstand in den Objekten gegeben hat.

**Jahresabschluss 2011 der Stadt Königswinter**

<b>Teilfinanzrechnung Produktgruppe 0113 Grundstücks- und Gebäudewirtschaft</b>					
<b>Stadt Königswinter</b>					
<b>Produktbereich</b>	<b>01</b>	<b>Innere Verwaltung</b>			
<b>Produktgruppe</b>	<b>0113</b>	<b>Grundstücks- und Gebäudewirtschaft</b>			
<b>Nr.</b>	<b>Bezeichnung</b>	<b>Ergebnis des Vorjahres</b>	<b>Fortgeschriebener Ansatz</b>	<b>Ist-Ergebnis</b>	<b>Vergleich Ansatz / Ist</b>
01	Steuern und ähnliche Abgaben	0	0	0	0
02	+ Zuwendungen und allgemeine Umlagen	0	0	0	0
03	+ Sonstige Transfereinzahlungen	0	0	0	0
04	+ Öffentlich-rechtliche Leistungsentgelte	117	200	78	122
05	+ Privatrechtliche Leistungsentgelte	336.121	310.000	321.079	-11.079
06	+ Kostenerstattungen und Kostenumlagen	0	0	0	0
07	+ Sonstige Einzahlungen	1.037	1.240	7.940	-6.700
08	+ Zinsen und sonstige Finanzeinzahlungen	0	0	0	0
<b>09</b>	<b>= Einzahlungen aus laufender Verwaltungstätigkeit</b>	<b>337.275</b>	<b>311.440</b>	<b>329.097</b>	<b>-17.657</b>
10	- Personalauszahlungen	-59.047	-151.641	-135.269	-16.372
11	- Versorgungsauszahlungen	0	0	0	0
12	- Auszahlungen für Sach- und Dienstleistungen	-91.350	-70.800	-66.690	-4.110
13	- Zinsen und sonstige Finanzauszahlungen	0	0	0	0
14	- Transferauszahlungen	0	0	0	0
15	- Sonstige Auszahlungen	-10.309	-19.850	-14.509	-5.341
<b>16</b>	<b>= Auszahlungen aus laufender Verwaltungstätigkeit</b>	<b>-160.706</b>	<b>-242.291</b>	<b>-216.469</b>	<b>-25.822</b>
<b>17</b>	<b>= Saldo aus laufender Verwaltungstätigkeit (= Zeilen 9 und 16)</b>	<b>176.569</b>	<b>69.149</b>	<b>112.628</b>	<b>-43.479</b>
18	+ Einzahlungen aus Zuwend. f. Investitionsmaßn.	0	0	0	0
19	+ Einzahlungen a. d. Veräußerung von Sachanlagen	130.012	370.000	191.395	178.605
20	+ Einzahlungen a. d. Veräußerung von Finanzanl.	0	0	0	0
21	+ Einzahlungen aus Beiträgen u. ä. Entgelten	0	0	0	0
22	+ Sonstige Investitionseinzahlungen	0	0	0	0
<b>23</b>	<b>= Summe (investive Einzahlungen)</b>	<b>130.012</b>	<b>370.000</b>	<b>191.395</b>	<b>178.605</b>
24	- Auszahlg. f. d. Erwerb v. Grundstücken u. Geb.	0	-300.000	-1.782	-298.218
25	- Auszahlg. für Baumaßnahmen	0	0	0	0
26	- Auszahlg. f.d. Erwerb v. bewegl. Anlagevermögen	0	0	0	0
27	- Auszahlg. f.d. Erwerb v. Finanzanlagen	0	0	0	0
28	- Auszahlungen von aktivierbaren Zuwendungen	0	0	0	0
29	- Sonstige Investitionsauszahlungen	0	0	0	0
<b>30</b>	<b>= Summe (investive Auszahlungen)</b>	<b>0</b>	<b>-300.000</b>	<b>-1.782</b>	<b>-298.218</b>
<b>31</b>	<b>= Saldo aus Investitionstätigkeit (= Zeilen 23 und 30)</b>	<b>130.012</b>	<b>70.000</b>	<b>189.613</b>	<b>-119.613</b>



<b>Investitionsrechnung Produktgruppe 0113 Grundstücks- und Gebäudewirtschaft</b>				
<b>Stadt Königswinter</b>				
<b>Produktbereich</b>	<b>01</b>	<b>Innere Verwaltung</b>		
<b>Produktgruppe</b>	<b>0113</b>	<b>Grundstücks- und Gebäudewirtschaft</b>		
Nr. und Bezeichnung	Ergebnis des Vorjahres	Fortgeschriebener Ansatz	Ist-Ergebnis	Vergleich Ansatz / ist
I-23-6 Allgemeiner Grunderwerb 24 - Auszahlg. f. d. Erwerb v. Grundstücken u. Geb.	0 0	-300.000 -300.000	-1.782 -1.782	-298.218 -298.218
I-23-9 Veräußerung (un)bebauter Grundstücke 19 + Einzahlungen a. d. Veräußerung von Sachanlagen	0 0	260.000 260.000	0 0	260.000 260.000
VERKSO Verkauf von nicht im einzelnen geplanten Anlagen 19 + Einzahlungen a. d. Veräußerung von Sachanlagen	129.900 129.900	0 0	191.395 191.395	-191.395 -191.395

**Erläuterungen der Investitionen:**

**I-23-6            Allgemeiner Grunderwerb**

Bei dieser Haushaltsposition werden 100.000 € als Ermächtigung für nicht planbaren Grunderwerb vorgesehen. Die weiteren 200.000 € wurden für den Kauf eines Hausgrundstückes angemeldet. Dieses Grundstücksgeschäft konnte kassenwirksam erst 2012 verbucht werden. Einzige in 2011 vorzunehmende Buchung hier sind die Katastergebühren für den Erwerb dieses Hauses.

**I-23-9            Veräußerung (un)bebauter Grundstücke**

Für ungeplante Grundstücksverkäufe wird ebenso eine Einnahmeposition an dieser Stelle in Höhe von 100.000 € gemeldet. Für 2011 waren zusätzlich 160.000 € aus dem Verkauf eines städtischen Grundstückes an die Familie Kahrman (Tauschgeschäft) vorgesehen. Wie schon oben erläutert wurden die Buchungen erst in 2012 veranlasst.

**VERSKO            Verkauf von nicht im einzelnen geplanten Anlagen**

In 2011 wurden 2 Erbbaurechtsgrundstücke ungeplant veräußert, für die keine Investitionsnummern geführt wurden. Ein Grundstück wurde für 89.000 € verkauft, das zweite Grundstück für 117.000 €. Da beim zweiten Grundstücksgeschäft neben dem Baugrundstück auch ein in das Grundstück einbezogener Flutgrabenteil (sog. öffentliches Grün) veräußert wurde, ist von dem Kaufpreis ein Anteil von 14.604,72 € auf die entsprechende Buchungsstelle des GB 66 verbucht worden. Dies führte dort zu einer ungeplanten Mehreinnahme.

<b>Produktbeschreibung Produktgruppe 0114 Technisches Immobilienmanagement Stadt Königswinter</b>		
<b>Produktbereich</b>	<b>01</b>	<b>Innere Verwaltung</b>
<b>Produktgruppe</b>	<b>0114</b>	<b>Technisches Immobilienmanagement</b>
<b>Produktinformationen</b>		
<b>Verantwortliche Organisationseinheit</b> Gebäudemanagement		<b>Verantwortliche Person(en):</b> Herr <span style="float: right;">Sieben</span>
<b>Zugeordnete Produkt</b>	01140100	Technisches Immobilienmanagement
	01140200	Bereitstellung Gebäude
	01140300	Gebäudeunterhaltung
	01140400	Grundschulen
	01140500	Weiterführende Schulen
	01140600	Turn- und Sporthallen, Bäder
	01140700	Gebäude Außensportanlagen
	01140800	Feuerwehrgerätehäuser
	01140900	Rettungswachen
	01141000	Gebäude auf Friedhöfen
	01141100	Gebäude der Verwaltung
	01141200	Gebäude für kulturelle Zwecke
	01141300	Übergangsheime, Obdachlosenunterkünfte
	01141400	Gebäude für Bereiche Kinder und Jugend
	01141500	Wohnhäuser, Sonstige Gebäude
	01141800	Gebäudekostenträger Liegenschaften in WWG-Verwaltung

**Jahresabschluss 2011 der Stadt Königswinter**

<b>Teilergebnisrechnung Produktgruppe 0114 Technisches Immobilienmanagement</b>					
<b>Stadt Königswinter</b>					
<b>Produktbereich</b>	<b>01</b>	<b>Innere Verwaltung</b>			
<b>Produktgruppe</b>	<b>0114</b>	<b>Technisches Immobilienmanagement</b>			
<b>Nr.</b>	<b>Bezeichnung</b>	<b>Ergebnis des Vorjahres</b>	<b>Fortgeschriebener Ansatz</b>	<b>Ist-Ergebnis</b>	<b>Vergleich Ansatz / Ist</b>
01	Steuern und ähnliche Abgaben	0	0	0	0
02	+ Zuwendungen und allgemeine Umlagen	0	24.000	1.375.484	-1.351.484
03	+ Sonstige Transfererträge	0	0	0	0
04	+ Öffentlich-rechtliche Leistungsentgelte	0	0	0	0
05	+ Privatrechtliche Leistungsentgelte	0	127.880	135.227	-7.347
06	+ Kostenerstattungen und Kostenumlagen	0	10.000	245.949	-235.949
07	+ Sonstige ordentliche Erträge	0	15.800	48.675	-32.875
08	+ Aktivierte Eigenleistungen	0	0	0	0
09	+/- Bestandsveränderungen	0	0	0	0
<b>10</b>	<b>= Ordentliche Erträge</b>	<b>0</b>	<b>177.680</b>	<b>1.805.335</b>	<b>-1.627.655</b>
11	- Personalaufwendungen	0	-995.980	-987.366	-8.614
12	- Versorgungsaufwendungen	0	0	0	0
13	- Aufwendungen für Sach- und Dienstleistungen	0	-12.058.885	-12.549.391	490.506
14	- Bilanzielle Abschreibungen	0	0	-7.710	7.710
15	- Transferaufwendungen	0	0	0	0
16	- Sonstige ordentliche Aufwendungen	0	-392.690	-303.166	-89.524
<b>17</b>	<b>= Ordentliche Aufwendungen</b>	<b>0</b>	<b>-13.447.555</b>	<b>-13.847.632</b>	<b>400.077</b>
<b>18</b>	<b>= Ordentliches Ergebnis (= Zeilen 10 und 17)</b>	<b>0</b>	<b>-13.269.875</b>	<b>-12.042.297</b>	<b>-1.227.578</b>
19	+ Finanzerträge	0	0	0	0
20	- Zinsen und sonstige Finanzaufwendungen	0	-163.435	-179.582	16.147
<b>21</b>	<b>= Finanzergebnis (= Zeilen 19 und 20)</b>	<b>0</b>	<b>-163.435</b>	<b>-179.582</b>	<b>16.147</b>
<b>22</b>	<b>= Ergebnis der laufenden Verwaltungstätigkeit (= Zeilen 18 und 21)</b>	<b>0</b>	<b>-13.433.310</b>	<b>-12.221.879</b>	<b>-1.211.431</b>
23	+ Außerordentliche Erträge	0	0	0	0
24	- Außerordentliche Aufwendungen	0	0	0	0
<b>25</b>	<b>= Außerordentliches Ergebnis (= Zeilen 23 und 24)</b>	<b>0</b>	<b>0</b>	<b>0</b>	<b>0</b>
<b>26</b>	<b>= Ergebnis vor Berücksichtigung der internen LB (= Zeilen 22 und 25)</b>	<b>0</b>	<b>-13.433.310</b>	<b>-12.221.879</b>	<b>-1.211.431</b>
27	+ Erträge aus internen Leistungsbeziehungen	0	13.808.405	12.521.974	1.286.431
28	- Aufwendungen aus internen Leistungsbeziehungen	0	-375.095	-300.095	-75.000
<b>29</b>	<b>= Ergebnis (= Zeilen 26, 27, 28)</b>	<b>0</b>	<b>0</b>	<b>0</b>	<b>0</b>

# Jahresabschluss 2011 der Stadt Königswinter

---

## Erläuterungen:

### **Pos. 06** **Erträge aus Kostenerstattungen u. Kostenumlagen**

**448751** **Kostenerstattung Schwimmtreff GmbH (USt.pfl.)**  
Die Kostenerstattung Schwimmtreff wurde in der Produktgruppe 0803 geplant.

### **Pos. 07** **+ Sonstige ordentliche Erträge**

**456501** **Leistungen bei Schadensfällen**  
Die Planansätze für Leistungen bei Schadensfällen sind nicht planbar sondern bestenfalls auf Basis von Durchschnittswerten zu prognostizieren, die immer Schwankungen unterliegen werden. Im Abrechnungszeitraum 2011 kam es zu Mehrerträgen i.H.v. 22.292,80 €.

### **Pos. 13** **Aufwendungen für Sach- und Dienstleistungen**

**521101** **Laufende Unterhaltung der Grundstücke und Gebäude**  
Die Überschreitung von 53.921,90 € bei den Aufwendungen für laufende Unterhaltung der Grundstücke und Gebäude resultiert u.a. aus der Abwicklung größerer Baumaßnahmen. Hier ist u.a. der U3-Umbau des Kindergartens Hasensprung zu nennen, der nicht als konsumtive Einzelmaßnahme im Haushalt dargestellt wurde und im Jahr 2011 Kosten in Höhe von 57.460,34 € verursacht hat. Für den Umbau des Kindergartens wurde ein 90 %iger Landeszuschuss gewährt, der in der Produktgruppe 0609 vereinnahmt wurde.

**521102** **Geplante Erhaltungsaufwendungen**  
Bedingt durch die späte Freigabe des Haushalts 2011 und die angespannte Personalsituation im Servicebereich Gebäudemanagement konnten nicht alle vorgesehenen Maßnahmen umgesetzt werden. Die Mittel der nicht umgesetzten Maßnahmen wurden per Ermächtigungsübertragung ins Jahr 2012 verschoben oder im Zuge der Haushaltsaufstellung für die folgenden Jahre neu angemeldet.

**521106** **Geplante Erhaltungsaufwend. Geb. in WWG-Verwaltung**  
Der Planansatz 2011 für geplante Erhaltungsaufwendungen enthielt 126.00 € für die Maßnahme Fassaden-sanierung Bachstraße 93 (Brückenhofmuseum). Diese Maßnahme wurde im Jahr 2011 nicht ausgeführt. Die Sanierung ist nunmehr im Haushaltsjahr 2013 geplant.

**521151** **Lfd. Unterhalt. d. Gebäude u. Grundst. (USt.pfl.)**  
In Folge der Neuausschreibung des Badbetriebes erfolgen in den Bestandsbädern lediglich unbedingt notwendige Instandsetzungsarbeiten.

**522151** **Lfd. Unterhaltung Freibad (USt.pfl.)**  
In Folge der Neuausschreibung des Badbetriebes erfolgen in den Bestandsbädern lediglich unbedingt notwendige Instandsetzungsarbeiten.

**524101** **Aufwendungen für Strom**  
Durch den Abschluss eines leistungsbezogenen Stromliefervertrages und die stetige Erneuerung der Beleuchtungsanlagen konnten hier Einsparungen erzielt werden.

**524102** **Aufwendungen für Gas**  
Aufgrund des milden Winters 2011 und des Abschlusses eines neuen Gasliefervertrages konnten hier deutliche Einsparungen erzielt werden.

**524112** **Gebäudeversicherungen**  
Bei den Aufwendungen für Gebäudeversicherungen wurden bei dem Planansatz Beitragserhöhungen eingerechnet, die so nicht zum Tragen gekommen sind. Versicherungen konnten gekündigt werden, da die Gebäude nicht mehr bestehen. Desweiteren kam es wegen der positiven Schadensbilanz zu Rückerstattungen.

**524151** **Aufwendungen für Strom (USt.pfl.)**  
Durch den Abschluss eines leistungsbezogenen Stromliefervertrages konnten Einsparungen erzielt werden.

### **Pos. 16** **Sonstige ordentliche Aufwendungen**

**542290** **Übrige Mieten/Pachten**  
Die Miete für die Obdachlosenunterkünfte wurde in der Produktgruppe 0506 geplant, jedoch aus der Produktgruppe 0114 bezahlt. Somit kommt es zu Mehraufwendungen von 25.913,77 €

**542990** **Sonst. Aufw. f.d. Inanspr. v. Rechten und Diensten**  
Im Planansatz waren 40.000 € für die Aufstellung eines Klimaschutzkonzeptes veranschlagt. Das Klimaschutzkonzept wurde im Zeitraum November 2011 bis Mai 2012 erstellt. Die Aufwendungen wurden ins Haushaltsjahr 2012 verbucht.

### **Pos 20** **Zinsen und sonstige Finanzaufwendungen**

**551703** **Zinsaufw. Contracting und PPP**  
Gemäß Zins- und Tilgungsplan für das FWG Bockeroth wurden am 01.08.2011 Zinsen in Höhe von



72.220,89 € fällig. Die Abweichung ist durch die erfolgte periodengerechte Zuordnung der Aufwendungen ins Haushaltsjahr 2010 zu begründen. Zudem wird die Mietzahlung des Pavillons am Gymnasium Oberpleis seit dem Jahr 2011 ebenfalls ins Zins- und Tilgung

**Jahresabschluss 2011 der Stadt Königswinter**

<b>Teilfinanzrechnung Produktgruppe 0114 Technisches Immobilienmanagement</b>					
<b>Stadt Königswinter</b>					
<b>Produktbereich</b>	<b>01</b>	<b>Innere Verwaltung</b>			
<b>Produktgruppe</b>	<b>0114</b>	<b>Technisches Immobilienmanagement</b>			
<b>Nr.</b>	<b>Bezeichnung</b>	<b>Ergebnis des Vorjahres</b>	<b>Fortgeschriebener Ansatz</b>	<b>Ist-Ergebnis</b>	<b>Vergleich Ansatz / Ist</b>
01	Steuern und ähnliche Abgaben	0	0	0	0
02	+ Zuwendungen und allgemeine Umlagen	0	24.000	1.338.509	-1.314.509
03	+ Sonstige Transfereinzahlungen	0	0	0	0
04	+ Öffentlich-rechtliche Leistungsentgelte	0	0	0	0
05	+ Privatrechtliche Leistungsentgelte	0	127.880	126.525	1.355
06	+ Kostenerstattungen und Kostenumlagen	0	10.000	175.642	-165.642
07	+ Sonstige Einzahlungen	0	15.800	32.622	-16.822
08	+ Zinsen und sonstige Finanzeinzahlungen	0	0	0	0
<b>09</b>	<b>= Einzahlungen aus laufender Verwaltungstätigkeit</b>	<b>0</b>	<b>177.680</b>	<b>1.673.299</b>	<b>-1.495.619</b>
10	- Personalauszahlungen	0	-995.980	-973.028	-22.952
11	- Versorgungsauszahlungen	0	0	0	0
12	- Auszahlungen für Sach- und Dienstleistungen	-1.224	-12.058.885	-4.624.557	-7.434.328
13	- Zinsen und sonstige Finanzauszahlungen	0	-163.435	-149.765	-13.670
14	- Transferauszahlungen	0	0	0	0
15	- Sonstige Auszahlungen	0	-688.695	-607.382	-81.313
<b>16</b>	<b>= Auszahlungen aus laufender Verwaltungstätigkeit</b>	<b>-1.224</b>	<b>-13.906.995</b>	<b>-6.354.733</b>	<b>-7.552.262</b>
<b>17</b>	<b>= Saldo aus laufender Verwaltungstätigkeit (= Zeilen 9 und 16)</b>	<b>-1.224</b>	<b>-13.729.315</b>	<b>-4.681.434</b>	<b>-9.047.881</b>
18	+ Einzahlungen aus Zuwend. f. Investitionsmaßn.	0	0	0	0
19	+ Einzahlungen a. d. Veräußerung von Sachanlagen	0	0	0	0
20	+ Einzahlungen a. d. Veräußerung von Finanzanl.	0	0	0	0
21	+ Einzahlungen aus Beiträgen u. ä. Entgelten	0	0	0	0
22	+ Sonstige Investitionseinzahlungen	0	0	0	0
<b>23</b>	<b>= Summe (investive Einzahlungen)</b>	<b>0</b>	<b>0</b>	<b>0</b>	<b>0</b>
24	- Auszahlg. f. d. Erwerb v. Grundstücken u. Geb.	0	0	0	0
25	- Auszahlg. für Baumaßnahmen	0	0	0	0
26	- Auszahlg. f.d. Erwerb v. bewegl. Anlagevermögen	0	0	0	0
27	- Auszahlg. f.d. Erwerb v. Finanzanlagen	0	0	0	0
28	- Auszahlungen von aktivierbaren Zuwendungen	0	0	0	0
29	- Sonstige Investitionsauszahlungen	0	0	0	0
<b>30</b>	<b>= Summe (investive Auszahlungen)</b>	<b>0</b>	<b>0</b>	<b>0</b>	<b>0</b>
<b>31</b>	<b>= Saldo aus Investitionstätigkeit (= Zeilen 23 und 30)</b>	<b>0</b>	<b>0</b>	<b>0</b>	<b>0</b>

<b>Produktbeschreibung Produktgruppe 0115 Verkehrsflächen, -Anlagen, Naturschutz</b>		
<b>Stadt Königswinter</b>		
<b>Produktbereich</b>	<b>01</b>	<b>Innere Verwaltung</b>
<b>Produktgruppe</b>	<b>0115</b>	<b>Verkehrsflächen, -Anlagen, Naturschutz</b>
<b>Produktinformationen</b>		
<b>Verantwortliche Organisationseinheit</b>		<b>Verantwortliche Person(en):</b>
Straßen & Stadtgrün		Herr <span style="float: right;">Groß</span>
<b>Zugeordnete Produkt</b>	01150100	Baubetriebshof

<b>Teilergebnisrechnung Produktgruppe 0115 Verkehrsflächen, -Anlagen, Naturschutz</b>					
<b>Stadt Königswinter</b>					
<b>Produktbereich</b>	<b>01</b>	<b>Innere Verwaltung</b>			
<b>Produktgruppe</b>	<b>0115</b>	<b>Verkehrsflächen, -Anlagen, Naturschutz</b>			
Nr.	Bezeichnung	Ergebnis des Vorjahres	Fortgeschriebener Ansatz	Ist-Ergebnis	Vergleich Ansatz / Ist
01	Steuern und ähnliche Abgaben	0	0	0	0
02	+ Zuwendungen und allgemeine Umlagen	0	0	0	0
03	+ Sonstige Transfererträge	0	0	0	0
04	+ Öffentlich-rechtliche Leistungsentgelte	0	4.000	2.688	1.312
05	+ Privatrechtliche Leistungsentgelte	0	0	1.331	-1.331
06	+ Kostenerstattungen und Kostenumlagen	0	36.000	25.023	10.977
07	+ Sonstige ordentliche Erträge	0	64.000	115.686	-51.686
08	+ Aktivierte Eigenleistungen	0	0	0	0
09	+/- Bestandsveränderungen	0	0	0	0
<b>10</b>	<b>= Ordentliche Erträge</b>	<b>0</b>	<b>104.000</b>	<b>144.728</b>	<b>-40.728</b>
11	- Personalaufwendungen	0	-2.220.818	-2.113.658	-107.160
12	- Versorgungsaufwendungen	0	0	0	0
13	- Aufwendungen für Sach- und Dienstleistungen	0	-1.349.790	-1.248.952	-100.838
14	- Bilanzielle Abschreibungen	0	-217.743	-170.174	-47.569
15	- Transferaufwendungen	0	0	0	0
16	- Sonstige ordentliche Aufwendungen	0	-147.500	-101.937	-45.563
<b>17</b>	<b>= Ordentliche Aufwendungen</b>	<b>0</b>	<b>-3.935.851</b>	<b>-3.634.720</b>	<b>-301.131</b>
<b>18</b>	<b>= Ordentliches Ergebnis (= Zeilen 10 und 17)</b>	<b>0</b>	<b>-3.831.851</b>	<b>-3.489.992</b>	<b>-341.859</b>
19	+ Finanzerträge	0	0	0	0
20	- Zinsen und sonstige Finanzaufwendungen	0	0	0	0
<b>21</b>	<b>= Finanzergebnis (= Zeilen 19 und 20)</b>	<b>0</b>	<b>0</b>	<b>0</b>	<b>0</b>
<b>22</b>	<b>= Ergebnis der laufenden Verwaltungstätigkeit (= Zeilen 18 und 21)</b>	<b>0</b>	<b>-3.831.851</b>	<b>-3.489.992</b>	<b>-341.859</b>
23	+ Außerordentliche Erträge	0	0	0	0
24	- Außerordentliche Aufwendungen	0	0	0	0
<b>25</b>	<b>= Außerordentliches Ergebnis (= Zeilen 23 und 24)</b>	<b>0</b>	<b>0</b>	<b>0</b>	<b>0</b>
<b>26</b>	<b>= Ergebnis vor Berücksichtigung der internen LB (= Zeilen 22 und 25)</b>	<b>0</b>	<b>-3.831.851</b>	<b>-3.489.992</b>	<b>-341.859</b>
27	+ Erträge aus internen Leistungsbeziehungen	0	4.788.895	4.444.278	344.617
28	- Aufwendungen aus internen Leistungsbeziehungen	0	-957.044	-954.286	-2.758
<b>29</b>	<b>= Ergebnis (= Zeilen 26, 27, 28)</b>	<b>0</b>	<b>0</b>	<b>0</b>	<b>0</b>

### Erläuterungen:

#### Pos. 06                    Erträge aus Kostenerstattungen u. Kostenumlagen

##### **448590**                    **Erstattg v. verbd. Untern., Beteilig., Sonderverm.**

Seitens des Baubetriebshofes wurden weniger Leistungen für das Abwasserwerk erbracht. Daher kam es zu Weniger-Erträgen in Höhe von 15.245,64 €

#### Pos. 07                    Sonstige ordentliche Erträge

##### **454290**                    **Verkauf v. bewegl. Sachen über 410 EUR**

Aufgrund von mehreren Verkäufen kam es zu Mehrerträgen in Höhe von 23.136,07 €.

##### **456501**                    **Leistungen bei Schadensfällen**

Die Jahresansätze für Leistungen bei Schadensfällen sind nicht planbar sondern bestenfalls auf Basis von Durchschnittswerten zu prognostizieren. Im Abrechnungszeitraum kam es zu Mehrerträgen von 17.516,66 €.

##### **458202**                    **Auflösung/Herabsetzg. Rückst. f. n. angetr. Urlaub**

Es wurde mehr Urlaub abgebaut als geplant.

##### **458290**                    **Auflösung/Herabsetzg. sonstige Rückstellungen**

Es wurden mehr Überstunden abgebaut als geplant.

#### Pos. 13                    Aufwendungen für Sach- und Dienstleistungen

##### **522102**                    **Erhaltungsaufwendungen Brücken**

Der Ansatz für die Erhaltungsaufwendungen für Brücken wurde in der lfd. Unterhaltung geplant, jedoch auf das Sachkonto Erhaltungsaufwendungen Brücken gebucht, sodass hier ein Mehraufwand von 26.729,24 € entstand.

##### **522120**                    **Lfd. Unterhaltung d. sonst. unbewegl. Vermögens.**

Unter diesem Sachkonto wurden auch die Erhaltungsaufwendungen für Brücken geplant, jedoch wurden die entsprechenden Kosten auf das Sachkonto 522102 gebucht, sodass hier Wenigeraufwendungen zu verzeichnen sind.

##### **522121**                    **Gepl. Erhaltungsaufwendungen sonst. unbewegl. Verm.**

Die Bewirtschaftung des Haushaltes 2011 war bis zum Jahresende eingeschränkt, so dass nur Maßnahmen durchgeführt wurden, die unaufschiebbar waren.

##### **524101**                    **Aufwendungen für Strom**

Die Mehrkosten sind auf Erhöhung der Stromkosten zurückzuführen. Diese waren zum Zeitpunkt der Planung noch nicht bekannt.

##### **524107**                    **Abwassergebühren**

Der Planansatz beinhaltet die Abwassergebühren für den Parkplatz am Kraefeld. Die Abwassergebühren für den Parkplatz werden jedoch der Grundschule zugeordnet. Somit handelte es sich hier um eine Fehlplanung.

##### **528104**                    **Andere Verbrauchsmaterialien**

Der Streusalzverbrauch ist schwer zu planen, daher kam es zu Wenigeraufwendungen i.H.v. 37.954,90 € Aufgrund des schwachen Winters wurde weniger Streumaterial benötigt.

#### Pos. 16                    Sonstige ordentliche Aufwendungen

##### **542990**                    **Sonst. Aufw. f.d. Inanspr. v. Rechten und Diensten**

Der Planansatz ist schwer zu kalkulieren, besonders die Leistungen für den Winterdienst. Im Jahr 2011 wurden aufgrund des schwachen Winters Fremdleistungen für den Winterdienst nicht benötigt, so dass es zu Wenigeraufwendungen i.H.v. 11.787,65 € kam.

##### **545190**                    **Erstatt. aus lfd. Verw.tätigkeit an Land**

Die Erstattungen für den Winterdienst sind im Voraus schwer zu planen. Aufgrund des schwachen Winters war die Kostenerstattung an den Landesbetrieb geringer. Daher kam es zu Wenigeraufwendungen von 14.942,10 €.

**Jahresabschluss 2011 der Stadt Königswinter**

<b>Teilfinanzrechnung Produktgruppe 0115 Verkehrsflächen, -Anlagen, Naturschutz</b>					
<b>Stadt Königswinter</b>					
<b>Produktbereich</b>	<b>01</b>	<b>Innere Verwaltung</b>			
<b>Produktgruppe</b>	<b>0115</b>	<b>Verkehrsflächen, -Anlagen, Naturschutz</b>			
<b>Nr.</b>	<b>Bezeichnung</b>	<b>Ergebnis des Vorjahres</b>	<b>Fortgeschriebener Ansatz</b>	<b>Ist-Ergebnis</b>	<b>Vergleich Ansatz / Ist</b>
01	Steuern und ähnliche Abgaben	0	0	0	0
02	+ Zuwendungen und allgemeine Umlagen	0	0	0	0
03	+ Sonstige Transfereinzahlungen	0	0	0	0
04	+ Öffentlich-rechtliche Leistungsentgelte	0	4.000	2.688	1.312
05	+ Privatrechtliche Leistungsentgelte	0	0	201	-201
06	+ Kostenerstattungen und Kostenumlagen	0	36.000	33.458	2.542
07	+ Sonstige Einzahlungen	0	15.000	43.603	-28.603
08	+ Zinsen und sonstige Finanzeinzahlungen	0	0	0	0
<b>09</b>	<b>= Einzahlungen aus laufender Verwaltungstätigkeit</b>	<b>0</b>	<b>55.000</b>	<b>79.950</b>	<b>-24.950</b>
10	- Personalauszahlungen	0	-2.220.818	-2.095.567	-125.251
11	- Versorgungsauszahlungen	0	0	0	0
12	- Auszahlungen für Sach- und Dienstleistungen	0	-1.349.790	-1.304.259	-45.531
13	- Zinsen und sonstige Finanzauszahlungen	0	0	0	0
14	- Transferauszahlungen	0	0	0	0
15	- Sonstige Auszahlungen	0	-147.500	-108.917	-38.583
<b>16</b>	<b>= Auszahlungen aus laufender Verwaltungstätigkeit</b>	<b>0</b>	<b>-3.718.108</b>	<b>-3.508.743</b>	<b>-209.365</b>
<b>17</b>	<b>= Saldo aus laufender Verwaltungstätigkeit (= Zeilen 9 und 16)</b>	<b>0</b>	<b>-3.663.108</b>	<b>-3.428.794</b>	<b>-234.314</b>
18	+ Einzahlungen aus Zuwend. f. Investitionsmaßn.	0	0	0	0
19	+ Einzahlungen a. d. Veräußerung von Sachanlagen	0	160.000	39.260	120.740
20	+ Einzahlungen a. d. Veräußerung von Finanzanl.	0	0	0	0
21	+ Einzahlungen aus Beiträgen u. ä. Entgelten	0	0	0	0
22	+ Sonstige Investitionseinzahlungen	0	0	0	0
<b>23</b>	<b>= Summe (investive Einzahlungen)</b>	<b>0</b>	<b>160.000</b>	<b>39.260</b>	<b>120.740</b>
24	- Auszahlg. f. d. Erwerb v. Grundstücken u. Geb.	0	0	0	0
25	- Auszahlg. für Baumaßnahmen	0	0	0	0
26	- Auszahlg. f.d. Erwerb v. bewegl. Anlagevermögen	0	-717.000	-207.424	-509.576
27	- Auszahlg. f.d. Erwerb v. Finanzanlagen	0	0	0	0
28	- Auszahlungen von aktivierbaren Zuwendungen	0	0	0	0
29	- Sonstige Investitionsauszahlungen	0	0	0	0
<b>30</b>	<b>= Summe (investive Auszahlungen)</b>	<b>0</b>	<b>-717.000</b>	<b>-207.424</b>	<b>-509.576</b>
<b>31</b>	<b>= Saldo aus Investitionstätigkeit (= Zeilen 23 und 30)</b>	<b>0</b>	<b>-557.000</b>	<b>-168.164</b>	<b>-388.836</b>

<b>Investitionsrechnung Produktgruppe 0115 Verkehrsflächen, -Anlagen, Naturschutz</b>				
<b>Stadt Königswinter</b>				
<b>Produktbereich</b>	<b>01</b>	<b>Innere Verwaltung</b>		
<b>Produktgruppe</b>	<b>0115</b>	<b>Verkehrsflächen, -Anlagen, Naturschutz</b>		
<b>Nr. und Bezeichnung</b>	<b>Ergebnis des Vorjahres</b>	<b>Fortgeschriebener Ansatz</b>	<b>Ist-Ergebnis</b>	<b>Vergleich Ansatz / ist</b>
I-66-123 Betriebs- und Geschäftsausstattung Baubetriebshof	0	-8.000	11.796	-19.796
19 + Einzahlungen a. d. Veräußerung von Sachanlagen	0	0	16.800	-16.800
26 - Auszahlg. f.d. Erwerb v. bewegl. Anlagevermögen	0	-8.000	-5.004	-2.996
I-66-124 Kleinmaschinen und Geräte	0	-17.000	-10.670	-6.331
26 - Auszahlg. f.d. Erwerb v. bewegl. Anlagevermögen	0	-17.000	-10.670	-6.331
I-66-126 Streuer	0	0	-25.866	25.866
26 - Auszahlg. f.d. Erwerb v. bewegl. Anlagevermögen	0	0	-25.866	25.866
I-66-127 Anhänger	0	-5.000	0	-5.000
26 - Auszahlg. f.d. Erwerb v. bewegl. Anlagevermögen	0	-5.000	0	-5.000
I-66-128 Bagger	0	-150.000	0	-150.000
26 - Auszahlg. f.d. Erwerb v. bewegl. Anlagevermögen	0	-150.000	0	-150.000
I-66-129 Caddy	0	-25.000	-21.131	-3.869
26 - Auszahlg. f.d. Erwerb v. bewegl. Anlagevermögen	0	-25.000	-21.131	-3.869
I-66-132 Kompressor	0	-20.000	0	-20.000
26 - Auszahlg. f.d. Erwerb v. bewegl. Anlagevermögen	0	-20.000	0	-20.000
I-66-133 Aufsitzrasenmäher	0	-17.000	0	-17.000
26 - Auszahlg. f.d. Erwerb v. bewegl. Anlagevermögen	0	-17.000	0	-17.000
I-66-134 LKW	0	-140.000	-166	-139.834
26 - Auszahlg. f.d. Erwerb v. bewegl. Anlagevermögen	0	-140.000	-166	-139.834
I-66-140 Pritschenwagen bis 5 t	0	-100.000	0	-100.000
26 - Auszahlg. f.d. Erwerb v. bewegl. Anlagevermögen	0	-100.000	0	-100.000
I-66-141 Pritschenwagen	0	-40.000	0	-40.000
26 - Auszahlg. f.d. Erwerb v. bewegl. Anlagevermögen	0	-40.000	0	-40.000
I-66-142 Pritschenwagen	0	-40.000	0	-40.000
26 - Auszahlg. f.d. Erwerb v. bewegl. Anlagevermögen	0	-40.000	0	-40.000
VERKSO Verkauf von nicht im einzelnen geplanten Anlagen	0	0	19.460	-19.460
19 + Einzahlungen a. d. Veräußerung von Sachanlagen	0	0	19.460	-19.460

### Erläuterungen der Investitionen:

- I-66-123 Betriebs- und Geschäftsausstattung Baubetriebshof**  
Bei Aufstellung des Haushaltsplanes war eine Veräußerung noch nicht absehbar.
- I-66-126 Streuer**  
Altersbedingt musste ein Streuer kurzfristig ersatzbeschafft werden, da eine Reparatur unwirtschaftlich war. Die Anschaffung war im Haushalt 2011 nicht geplant.
- I-66-128 Bagger**  
Der Bagger konnte in 2011 nicht geliefert werden, die Auslieferung und Bezahlung erfolgt im Jahre 2012.
- I-66-132 Kompressor**  
Der Kompressor wurde in 2011 geliefert, die Rechnung aber erst im Januar 2012 bezahlt.
- I-66-133 Aufsitzrasenmäher**  
Die Maschine konnte nicht mehr rechtzeitig in 2011 geliefert werden. Daher erfolgte die Zahlung 2012.
- I-66-134 LKW**  
Der LKW konnte in 2011 nicht geliefert werden, daher erfolgte die Zahlung in 2012.
- I-66-140 Pritschenwagen**  
Der Pritschenwagen konnte in 2011 nicht geliefert werden, daher erfolgte die Zahlung in 2012.
- I-66-141 Pritschenwagen**  
Der Pritschenwagen konnte in 2011 nicht geliefert werden, daher erfolgte die Zahlung in 2012.
- I-66-142 Pritschenwagen**  
Der Pritschenwagen konnte in 2011 nicht geliefert werden, daher erfolgte die Zahlung in 2012.
- VERKSO**  
**Verkauf von nicht im einzelnen geplanten Anlagen**  
Durch den Verkauf verschiedener Geräte und Maschinen sowie Fahrzeuge, die auf dem Baubetriebshof nicht mehr benötigt wurden, kam es zu Mehreinnahmen in Höhe von 19.460 €. Diese Mehreinnahmen waren im Vorfeld nicht eingeplant.



<b>Produktbeschreibung Produktgruppe 0116 Zentrale Beschaffung Stadt Königswinter</b>		
<b>Produktbereich</b>	<b>01</b>	<b>Innere Verwaltung</b>
<b>Produktgruppe</b>	<b>0116</b>	<b>Zentrale Beschaffung</b>
<b>Produktinformationen</b>		
<b>Verantwortliche Organisationseinheit</b> Finanz- & Rechnungswesen		<b>Verantwortliche Person(en):</b> Herr Hannemann
<b>Zugeordnete Produkt</b>	01160100	Zentrale Beschaffung

<b>Teilergebnisrechnung Produktgruppe 0116 Zentrale Beschaffung</b>					
<b>Stadt Königswinter</b>					
<b>Produktbereich</b>	<b>01</b>	<b>Innere Verwaltung</b>			
<b>Produktgruppe</b>	<b>0116</b>	<b>Zentrale Beschaffung</b>			
<b>Nr.</b>	<b>Bezeichnung</b>	<b>Ergebnis des Vorjahres</b>	<b>Fortgeschriebener Ansatz</b>	<b>Ist-Ergebnis</b>	<b>Vergleich Ansatz / Ist</b>
01	Steuern und ähnliche Abgaben	0	0	0	0
02	+ Zuwendungen und allgemeine Umlagen	0	0	0	0
03	+ Sonstige Transfererträge	0	0	0	0
04	+ Öffentlich-rechtliche Leistungsentgelte	0	0	0	0
05	+ Privatrechtliche Leistungsentgelte	0	0	0	0
06	+ Kostenerstattungen und Kostenumlagen	0	0	0	0
07	+ Sonstige ordentliche Erträge	0	0	1.710	-1.710
08	+ Aktivierte Eigenleistungen	0	0	0	0
09	+/- Bestandsveränderungen	0	0	0	0
<b>10</b>	<b>= Ordentliche Erträge</b>	<b>0</b>	<b>0</b>	<b>1.710</b>	<b>-1.710</b>
11	- Personalaufwendungen	0	-210.515	-230.448	19.933
12	- Versorgungsaufwendungen	0	0	0	0
13	- Aufwendungen für Sach- und Dienstleistungen	0	-1.870	-1.770	-100
14	- Bilanzielle Abschreibungen	0	0	0	0
15	- Transferaufwendungen	0	0	0	0
16	- Sonstige ordentliche Aufwendungen	0	0	0	0
<b>17</b>	<b>= Ordentliche Aufwendungen</b>	<b>0</b>	<b>-212.385</b>	<b>-232.218</b>	<b>19.833</b>
<b>18</b>	<b>= Ordentliches Ergebnis (= Zeilen 10 und 17)</b>	<b>0</b>	<b>-212.385</b>	<b>-230.509</b>	<b>18.124</b>
19	+ Finanzerträge	0	0	0	0
20	- Zinsen und sonstige Finanzaufwendungen	0	0	0	0
<b>21</b>	<b>= Finanzergebnis (= Zeilen 19 und 20)</b>	<b>0</b>	<b>0</b>	<b>0</b>	<b>0</b>
<b>22</b>	<b>= Ergebnis der laufenden Verwaltungstätigkeit (= Zeilen 18 und 21)</b>	<b>0</b>	<b>-212.385</b>	<b>-230.509</b>	<b>18.124</b>
23	+ Außerordentliche Erträge	0	0	0	0
24	- Außerordentliche Aufwendungen	0	0	0	0
<b>25</b>	<b>= Außerordentliches Ergebnis (= Zeilen 23 und 24)</b>	<b>0</b>	<b>0</b>	<b>0</b>	<b>0</b>
<b>26</b>	<b>= Ergebnis vor Berücksichtigung der internen LB (= Zeilen 22 und 25)</b>	<b>0</b>	<b>-212.385</b>	<b>-230.509</b>	<b>18.124</b>
27	+ Erträge aus internen Leistungsbeziehungen	0	360.562	360.562	0
28	- Aufwendungen aus internen Leistungsbeziehungen	0	0	0	0
<b>29</b>	<b>= Ergebnis (= Zeilen 26, 27, 28)</b>	<b>0</b>	<b>148.177</b>	<b>130.053</b>	<b>18.124</b>

<b>Teilfinanzrechnung Produktgruppe 0116 Zentrale Beschaffung</b>					
<b>Stadt Königswinter</b>					
<b>Produktbereich</b>		<b>01</b>	<b>Innere Verwaltung</b>		
<b>Produktgruppe</b>		<b>0116</b>	<b>Zentrale Beschaffung</b>		
<b>Nr.</b>	<b>Bezeichnung</b>	<b>Ergebnis des Vorjahres</b>	<b>Fortgeschriebener Ansatz</b>	<b>Ist-Ergebnis</b>	<b>Vergleich Ansatz / Ist</b>
01	Steuern und ähnliche Abgaben	0	0	0	0
02	+ Zuwendungen und allgemeine Umlagen	0	0	0	0
03	+ Sonstige Transfereinzahlungen	0	0	0	0
04	+ Öffentlich-rechtliche Leistungsentgelte	0	0	0	0
05	+ Privatrechtliche Leistungsentgelte	0	0	0	0
06	+ Kostenerstattungen und Kostenumlagen	0	0	0	0
07	+ Sonstige Einzahlungen	0	0	0	0
08	+ Zinsen und sonstige Finanzeinzahlungen	0	0	0	0
<b>09</b>	<b>= Einzahlungen aus laufender Verwaltungstätigkeit</b>	<b>0</b>	<b>0</b>	<b>0</b>	<b>0</b>
10	- Personalauszahlungen	0	-210.515	-218.680	8.165
11	- Versorgungsauszahlungen	0	0	0	0
12	- Auszahlungen für Sach- und Dienstleistungen	0	-1.870	-1.770	-100
13	- Zinsen und sonstige Finanzauszahlungen	0	0	0	0
14	- Transferauszahlungen	0	0	0	0
15	- Sonstige Auszahlungen	0	0	0	0
<b>16</b>	<b>= Auszahlungen aus laufender Verwaltungstätigkeit</b>	<b>0</b>	<b>-212.385</b>	<b>-220.450</b>	<b>8.065</b>
<b>17</b>	<b>= Saldo aus laufender Verwaltungstätigkeit (= Zeilen 9 und 16)</b>	<b>0</b>	<b>-212.385</b>	<b>-220.450</b>	<b>8.065</b>
18	+ Einzahlungen aus Zuwend. f. Investitionsmaßn.	0	0	0	0
19	+ Einzahlungen a. d. Veräußerung von Sachanlagen	0	0	0	0
20	+ Einzahlungen a. d. Veräußerung von Finanzanl.	0	0	0	0
21	+ Einzahlungen aus Beiträgen u. ä. Entgelten	0	0	0	0
22	+ Sonstige Investitionseinzahlungen	0	0	0	0
<b>23</b>	<b>= Summe (investive Einzahlungen)</b>	<b>0</b>	<b>0</b>	<b>0</b>	<b>0</b>
24	- Auszahlg. f. d. Erwerb v. Grundstücken u. Geb.	0	0	0	0
25	- Auszahlg. für Baumaßnahmen	0	0	0	0
26	- Auszahlg. f.d. Erwerb v. bewegl. Anlagevermögen	0	0	0	0
27	- Auszahlg. f.d. Erwerb v. Finanzanlagen	0	0	0	0
28	- Auszahlungen von aktivierbaren Zuwendungen	0	0	0	0
29	- Sonstige Investitionsauszahlungen	0	0	0	0
<b>30</b>	<b>= Summe (investive Auszahlungen)</b>	<b>0</b>	<b>0</b>	<b>0</b>	<b>0</b>
<b>31</b>	<b>= Saldo aus Investitionstätigkeit (= Zeilen 23 und 30)</b>	<b>0</b>	<b>0</b>	<b>0</b>	<b>0</b>

<b>Produktbeschreibung Produktbereich 02 Sicherheit und Ordnung</b>		
Stadt Königswinter		
<b>Produktbereich</b>	<b>02</b>	<b>Sicherheit und Ordnung</b>
<b>Produktinformationen</b>		
<b>Verantwortliche Organisationseinheit</b>		<b>Verantwortliche Person(en):</b>
Sicherheit & Ordnung		Herr Blaskowski
<b>Zugeordnete Produktgruppe</b>		
	0201	Allgemeine Sicherheit und Ordnung
	0202	Gewerbewesen
	0203	Marktwesen
	0204	Verkehrsangelegenheiten
	0205	Einwohnerangelegenheiten
	0206	Personenstandswesen
	0207	Statistik, Wahlen und sonstige plebiszitäre Elemente
	0208	Gefahrenabwehr
	0209	Gefahrenvorbeugung
	0210	Rettungsdienst
	0211	Bürgerservice

<b>Teilergebnisrechnung Produktbereich 02 Sicherheit und Ordnung</b>					
<b>Stadt Königswinter</b>					
<b>Produktbereich</b>	<b>02</b>	<b>Sicherheit und Ordnung</b>			
<b>Nr.</b>	<b>Bezeichnung</b>	<b>Ergebnis des Vorjahres</b>	<b>Fortgeschriebener Ansatz</b>	<b>Ist-Ergebnis</b>	<b>Vergleich Ansatz / Ist</b>
01	Steuern und ähnliche Abgaben	0	0	0	0
02	+ Zuwendungen und allgemeine Umlagen	170.235	123.579	162.724	-39.145
03	+ Sonstige Transfererträge	0	0	0	0
04	+ Öffentlich-rechtliche Leistungsentgelte	1.685.472	1.738.950	1.816.802	-77.852
05	+ Privatrechtliche Leistungsentgelte	13.905	14.100	13.375	725
06	+ Kostenerstattungen und Kostenumlagen	52.620	232.250	185.226	47.024
07	+ Sonstige ordentliche Erträge	181.035	135.000	185.078	-50.078
08	+ Aktivierte Eigenleistungen	0	0	0	0
09	+/- Bestandsveränderungen	0	0	0	0
<b>10</b>	<b>= Ordentliche Erträge</b>	<b>2.103.267</b>	<b>2.243.879</b>	<b>2.363.206</b>	<b>-119.327</b>
11	- Personalaufwendungen	-2.387.820	-2.300.994	-2.692.281	391.287
12	- Versorgungsaufwendungen	0	0	0	0
13	- Aufwendungen für Sach- und Dienstleistungen	-539.200	-532.446	-484.924	-47.522
14	- Bilanzielle Abschreibungen	-354.067	-384.811	-382.782	-2.029
15	- Transferaufwendungen	0	-500	0	-500
16	- Sonstige ordentliche Aufwendungen	-494.104	-545.386	-488.703	-56.683
<b>17</b>	<b>= Ordentliche Aufwendungen</b>	<b>-3.775.191</b>	<b>-3.764.137</b>	<b>-4.048.690</b>	<b>284.553</b>
<b>18</b>	<b>= Ordentliches Ergebnis (= Zeilen 10 und 17)</b>	<b>-1.671.923</b>	<b>-1.520.258</b>	<b>-1.685.484</b>	<b>165.226</b>
19	+ Finanzerträge	0	0	0	0
20	- Zinsen und sonstige Finanzaufwendungen	-30.288	0	0	0
<b>21</b>	<b>= Finanzergebnis (= Zeilen 19 und 20)</b>	<b>-30.288</b>	<b>0</b>	<b>0</b>	<b>0</b>
<b>22</b>	<b>= Ergebnis der laufenden Verwaltungstätigkeit (= Zeilen 18 und 21)</b>	<b>-1.702.212</b>	<b>-1.520.258</b>	<b>-1.685.484</b>	<b>165.226</b>
23	+ Außerordentliche Erträge	0	0	0	0
24	- Außerordentliche Aufwendungen	0	0	0	0
<b>25</b>	<b>= Außerordentliches Ergebnis (= Zeilen 23 und 24)</b>	<b>0</b>	<b>0</b>	<b>0</b>	<b>0</b>
<b>26</b>	<b>= Ergebnis vor Berücksichtigung der internen LB (= Zeilen 22 und 25)</b>	<b>-1.702.212</b>	<b>-1.520.258</b>	<b>-1.685.484</b>	<b>165.226</b>
27	+ Erträge aus internen Leistungsbeziehungen	0	0	0	0
28	- Aufwendungen aus internen Leistungsbeziehungen	-9.633	-428.093	-362.920	-65.173
<b>29</b>	<b>= Ergebnis (= Zeilen 26, 27, 28)</b>	<b>-1.711.845</b>	<b>-1.948.351</b>	<b>-2.048.404</b>	<b>100.053</b>

## Jahresabschluss 2011 der Stadt Königswinter

<b>Teilfinanzrechnung Produktbereich 02 Sicherheit und Ordnung</b>					
<b>Stadt Königswinter</b>					
<b>Produktbereich</b>		<b>02</b>	<b>Sicherheit und Ordnung</b>		
Nr.	Bezeichnung	Ergebnis des Vorjahres	Fortgeschriebener Ansatz	Ist-Ergebnis	Vergleich Ansatz / Ist
01	Steuern und ähnliche Abgaben	0	0	0	0
02	+ Zuwendungen und allgemeine Umlagen	24.109	0	0	0
03	+ Sonstige Transfereinzahlungen	0	0	0	0
04	+ Öffentlich-rechtliche Leistungsentgelte	1.565.430	1.738.950	1.827.776	-88.826
05	+ Privatrechtliche Leistungsentgelte	14.008	14.100	13.305	795
06	+ Kostenerstattungen und Kostenumlagen	70.247	232.250	57.636	174.614
07	+ Sonstige Einzahlungen	120.512	135.000	154.738	-19.738
08	+ Zinsen und sonstige Finanzeinzahlungen	0	0	0	0
<b>09</b>	<b>= Einzahlungen aus laufender Verwaltungstätigkeit</b>	<b>1.794.305</b>	<b>2.120.300</b>	<b>2.053.456</b>	<b>66.844</b>
10	- Personalauszahlungen	-208.397	-2.300.994	-2.353.475	52.481
11	- Versorgungsauszahlungen	0	0	0	0
12	- Auszahlungen für Sach- und Dienstleistungen	-527.737	-532.446	-478.002	-54.444
13	- Zinsen und sonstige Finanzauszahlungen	0	0	-30.288	30.288
14	- Transferauszahlungen	0	-500	0	-500
15	- Sonstige Auszahlungen	-653.186	-543.786	-495.301	-48.485
<b>16</b>	<b>= Auszahlungen aus laufender Verwaltungstätigkeit</b>	<b>-1.389.320</b>	<b>-3.377.726</b>	<b>-3.357.066</b>	<b>-20.659</b>
<b>17</b>	<b>= Saldo aus laufender Verwaltungstätigkeit (= Zeilen 9 und 16)</b>	<b>404.985</b>	<b>-1.257.426</b>	<b>-1.303.611</b>	<b>46.185</b>
18	+ Einzahlungen aus Zuwend. f. Investitionsmaßn.	161.368	589.300	597.103	-7.803
19	+ Einzahlungen a. d. Veräußerung von Sachanlagen	44.952	0	8.950	-8.950
20	+ Einzahlungen a. d. Veräußerung von Finanzanl.	0	0	0	0
21	+ Einzahlungen aus Beiträgen u. ä. Entgelten	0	0	0	0
22	+ Sonstige Investitionseinzahlungen	0	0	0	0
<b>23</b>	<b>= Summe (investive Einzahlungen)</b>	<b>206.320</b>	<b>589.300</b>	<b>606.053</b>	<b>-16.753</b>
24	- Auszahlg. f. d. Erwerb v. Grundstücken u. Geb.	-243.790	0	0	0
25	- Auszahlg. für Baumaßnahmen	-218.951	-622.548	-559.502	-63.046
26	- Auszahlg. f.d. Erwerb v. bewegl. Anlagevermögen	-1.083.900	-764.030	-238.123	-525.907
27	- Auszahlg. f.d. Erwerb v. Finanzanlagen	0	0	0	0
28	- Auszahlungen von aktivierbaren Zuwendungen	0	0	0	0
29	- Sonstige Investitionsauszahlungen	0	0	0	0
<b>30</b>	<b>= Summe (investive Auszahlungen)</b>	<b>-1.546.641</b>	<b>-1.386.578</b>	<b>-797.625</b>	<b>-588.953</b>
<b>31</b>	<b>= Saldo aus Investitionstätigkeit (= Zeilen 23 und 30)</b>	<b>-1.340.321</b>	<b>-797.278</b>	<b>-191.573</b>	<b>-605.705</b>

<b>Produktbeschreibung Produktgruppe 0201 Allgemeine Sicherheit und Ordnung</b>		
<b>Stadt Königswinter</b>		
<b>Produktbereich</b>	<b>02</b>	<b>Sicherheit und Ordnung</b>
<b>Produktgruppe</b>	<b>0201</b>	<b>Allgemeine Sicherheit und Ordnung</b>
<b>Produktinformationen</b>		
<b>Verantwortliche Organisationseinheit</b>		<b>Verantwortliche Person(en):</b>
Allg. Sicherheit & Ordnung		Herr <span style="float: right;">Blaskowski</span>
<b>Zugeordnete Produkt</b>	02010100	Gefahrenabwehr
	02010200	Ermittlungs- und Vollzugsmassnahmen, Bereitschaftsdienst
	02010300	Fuhrpark Ordnungsverwaltung
	02010900	PKS Allgemeine Sicherheit und Ordnung

**Jahresabschluss 2011 der Stadt Königswinter**

<b>Teilergebnisrechnung Produktgruppe 0201 Allgemeine Sicherheit und Ordnung</b>					
<b>Stadt Königswinter</b>					
<b>Produktbereich</b>	<b>02</b>	<b>Sicherheit und Ordnung</b>			
<b>Produktgruppe</b>	<b>0201</b>	<b>Allgemeine Sicherheit und Ordnung</b>			
<b>Nr.</b>	<b>Bezeichnung</b>	<b>Ergebnis des Vorjahres</b>	<b>Fortgeschriebener Ansatz</b>	<b>Ist-Ergebnis</b>	<b>Vergleich Ansatz / Ist</b>
01	Steuern und ähnliche Abgaben	0	0	0	0
02	+ Zuwendungen und allgemeine Umlagen	200	200	200	0
03	+ Sonstige Transfererträge	0	0	0	0
04	+ Öffentlich-rechtliche Leistungsentgelte	12.024	7.600	20.218	-12.618
05	+ Privatrechtliche Leistungsentgelte	0	0	0	0
06	+ Kostenerstattungen und Kostenumlagen	408	0	0	0
07	+ Sonstige ordentliche Erträge	2.429	1.500	4.516	-3.016
08	+ Aktivierte Eigenleistungen	0	0	0	0
09	+/- Bestandsveränderungen	0	0	0	0
<b>10</b>	<b>= Ordentliche Erträge</b>	<b>15.061</b>	<b>9.300</b>	<b>24.934</b>	<b>-15.633</b>
11	- Personalaufwendungen	-231.675	-165.227	-175.897	10.670
12	- Versorgungsaufwendungen	0	0	0	0
13	- Aufwendungen für Sach- und Dienstleistungen	-5.400	-10.126	-4.466	-5.660
14	- Bilanzielle Abschreibungen	-229	-729	-432	-297
15	- Transferaufwendungen	0	0	0	0
16	- Sonstige ordentliche Aufwendungen	-47.389	-49.200	-45.577	-3.623
<b>17</b>	<b>= Ordentliche Aufwendungen</b>	<b>-284.693</b>	<b>-225.282</b>	<b>-226.372</b>	<b>1.090</b>
<b>18</b>	<b>= Ordentliches Ergebnis (= Zeilen 10 und 17)</b>	<b>-269.632</b>	<b>-215.981</b>	<b>-201.438</b>	<b>-14.543</b>
19	+ Finanzerträge	0	0	0	0
20	- Zinsen und sonstige Finanzaufwendungen	0	0	0	0
<b>21</b>	<b>= Finanzergebnis (= Zeilen 19 und 20)</b>	<b>0</b>	<b>0</b>	<b>0</b>	<b>0</b>
<b>22</b>	<b>= Ergebnis der laufenden Verwaltungstätigkeit (= Zeilen 18 und 21)</b>	<b>-269.632</b>	<b>-215.981</b>	<b>-201.438</b>	<b>-14.543</b>
23	+ Außerordentliche Erträge	0	0	0	0
24	- Außerordentliche Aufwendungen	0	0	0	0
<b>25</b>	<b>= Außerordentliches Ergebnis (= Zeilen 23 und 24)</b>	<b>0</b>	<b>0</b>	<b>0</b>	<b>0</b>
<b>26</b>	<b>= Ergebnis vor Berücksichtigung der internen LB (= Zeilen 22 und 25)</b>	<b>-269.632</b>	<b>-215.981</b>	<b>-201.438</b>	<b>-14.543</b>
27	+ Erträge aus internen Leistungsbeziehungen	0	0	0	0
28	- Aufwendungen aus internen Leistungsbeziehungen	0	-158	-1.092	934
<b>29</b>	<b>= Ergebnis (= Zeilen 26, 27, 28)</b>	<b>-269.632</b>	<b>-216.139</b>	<b>-202.530</b>	<b>-13.609</b>



Erläuterungen:

**Pos. 04**

**Öffentlich-rechtliche Leistungsentgelte**

**431106**

**Kostenerstattungen für ordnungsbehördl. Maßnahmen**

Ordnungsbehördliche Maßnahmen sind im Voraus schwer zu planen. Dadurch kam es zu einem Mehrertrag in Höhe von 12.846,92 €.

**Jahresabschluss 2011 der Stadt Königswinter**

<b>Teilfinanzrechnung Produktgruppe 0201 Allgemeine Sicherheit und Ordnung</b>					
<b>Stadt Königswinter</b>					
<b>Produktbereich</b>	<b>02</b>	<b>Sicherheit und Ordnung</b>			
<b>Produktgruppe</b>	<b>0201</b>	<b>Allgemeine Sicherheit und Ordnung</b>			
<b>Nr.</b>	<b>Bezeichnung</b>	<b>Ergebnis des Vorjahres</b>	<b>Fortgeschriebener Ansatz</b>	<b>Ist-Ergebnis</b>	<b>Vergleich Ansatz / Ist</b>
01	Steuern und ähnliche Abgaben	0	0	0	0
02	+ Zuwendungen und allgemeine Umlagen	0	0	0	0
03	+ Sonstige Transfereinzahlungen	0	0	0	0
04	+ Öffentlich-rechtliche Leistungsentgelte	12.306	7.600	16.152	-8.552
05	+ Privatrechtliche Leistungsentgelte	0	0	0	0
06	+ Kostenerstattungen und Kostenumlagen	2.257	0	0	0
07	+ Sonstige Einzahlungen	1.928	1.500	1.255	245
08	+ Zinsen und sonstige Finanzeinzahlungen	0	0	0	0
<b>09</b>	<b>= Einzahlungen aus laufender Verwaltungstätigkeit</b>	<b>16.490</b>	<b>9.100</b>	<b>17.406</b>	<b>-8.306</b>
10	- Personalauszahlungen	-27.008	-165.227	-148.785	-16.442
11	- Versorgungsauszahlungen	0	0	0	0
12	- Auszahlungen für Sach- und Dienstleistungen	-4.932	-10.126	-4.422	-5.704
13	- Zinsen und sonstige Finanzauszahlungen	0	0	0	0
14	- Transferauszahlungen	0	0	0	0
15	- Sonstige Auszahlungen	-49.366	-49.100	-45.355	-3.745
<b>16</b>	<b>= Auszahlungen aus laufender Verwaltungstätigkeit</b>	<b>-81.306</b>	<b>-224.453</b>	<b>-198.562</b>	<b>-25.891</b>
<b>17</b>	<b>= Saldo aus laufender Verwaltungstätigkeit (= Zeilen 9 und 16)</b>	<b>-64.816</b>	<b>-215.353</b>	<b>-181.155</b>	<b>-34.198</b>
18	+ Einzahlungen aus Zuwend. f. Investitionsmaßn.	0	0	0	0
19	+ Einzahlungen a. d. Veräußerung von Sachanlagen	0	0	0	0
20	+ Einzahlungen a. d. Veräußerung von Finanzanl.	0	0	0	0
21	+ Einzahlungen aus Beiträgen u. ä. Entgelten	0	0	0	0
22	+ Sonstige Investitionseinzahlungen	0	0	0	0
<b>23</b>	<b>= Summe (investive Einzahlungen)</b>	<b>0</b>	<b>0</b>	<b>0</b>	<b>0</b>
24	- Auszahlg. f. d. Erwerb v. Grundstücken u. Geb.	0	0	0	0
25	- Auszahlg. für Baumaßnahmen	0	0	0	0
26	- Auszahlg. f.d. Erwerb v. bewegl. Anlagevermögen	0	-500	-204	-296
27	- Auszahlg. f.d. Erwerb v. Finanzanlagen	0	0	0	0
28	- Auszahlungen von aktivierbaren Zuwendungen	0	0	0	0
29	- Sonstige Investitionsauszahlungen	0	0	0	0
<b>30</b>	<b>= Summe (investive Auszahlungen)</b>	<b>0</b>	<b>-500</b>	<b>-204</b>	<b>-296</b>
<b>31</b>	<b>= Saldo aus Investitionstätigkeit (= Zeilen 23 und 30)</b>	<b>0</b>	<b>-500</b>	<b>-204</b>	<b>-296</b>

**Investitionsrechnung Produktgruppe 0201 Allgemeine Sicherheit und Ordnung  
Stadt Königswinter**

**Produktbereich            02                    Sicherheit und Ordnung**

**Produktgruppe            0201                    Allgemeine Sicherheit und Ordnung**

Nr. und Bezeichnung	Ergebnis des Vorjahres	Fortgeschrie- bener Ansatz	Ist-Ergebnis	Vergleich Ansatz / ist
I-32-6 BGA Allgem. Sicherheit und Ordnung	0	-500	-204	-296
26 - Auszahlg. f.d. Erwerb v. bewegl. Anlagev- ermögen	0	-500	-204	-296

<b>Produktbeschreibung Produktgruppe 0202 Gewerbewesen</b> <b>Stadt Königswinter</b>		
<b>Produktbereich</b>	<b>02</b>	<b>Sicherheit und Ordnung</b>
<b>Produktgruppe</b>	<b>0202</b>	<b>Gewerbewesen</b>
<b>Produktinformationen</b>		
<b>Verantwortliche Organisationseinheit</b> Allg. Sicherheit & Ordnung		<b>Verantwortliche Person(en):</b> Herr Blaskowski
<b>Zugeordnete Produkt</b>	02020100	Gaststätten- und Gewerbewesen

<b>Teilergebnisrechnung Produktgruppe 0202 Gewerbewesen</b>					
<b>Stadt Königswinter</b>					
<b>Produktbereich</b>	<b>02</b>	<b>Sicherheit und Ordnung</b>			
<b>Produktgruppe</b>	<b>0202</b>	<b>Gewerbewesen</b>			
<b>Nr.</b>	<b>Bezeichnung</b>	<b>Ergebnis des Vorjahres</b>	<b>Fortgeschriebener Ansatz</b>	<b>Ist-Ergebnis</b>	<b>Vergleich Ansatz / Ist</b>
01	Steuern und ähnliche Abgaben	0	0	0	0
02	+ Zuwendungen und allgemeine Umlagen	0	0	0	0
03	+ Sonstige Transfererträge	0	0	0	0
04	+ Öffentlich-rechtliche Leistungsentgelte	28.865	30.000	27.748	2.252
05	+ Privatrechtliche Leistungsentgelte	0	0	0	0
06	+ Kostenerstattungen und Kostenumlagen	0	0	0	0
07	+ Sonstige ordentliche Erträge	1.269	1.000	906	94
08	+ Aktivierte Eigenleistungen	0	0	0	0
09	+/- Bestandsveränderungen	0	0	0	0
<b>10</b>	<b>= Ordentliche Erträge</b>	<b>30.134</b>	<b>31.000</b>	<b>28.654</b>	<b>2.346</b>
11	- Personalaufwendungen	-68.913	-74.109	-77.376	3.267
12	- Versorgungsaufwendungen	0	0	0	0
13	- Aufwendungen für Sach- und Dienstleistungen	0	-255	0	-255
14	- Bilanzielle Abschreibungen	0	-150	0	-150
15	- Transferaufwendungen	0	0	0	0
16	- Sonstige ordentliche Aufwendungen	-25	-1.000	-5	-996
<b>17</b>	<b>= Ordentliche Aufwendungen</b>	<b>-68.938</b>	<b>-75.514</b>	<b>-77.380</b>	<b>1.866</b>
<b>18</b>	<b>= Ordentliches Ergebnis (= Zeilen 10 und 17)</b>	<b>-38.805</b>	<b>-44.514</b>	<b>-48.726</b>	<b>4.212</b>
19	+ Finanzerträge	0	0	0	0
20	- Zinsen und sonstige Finanzaufwendungen	0	0	0	0
<b>21</b>	<b>= Finanzergebnis (= Zeilen 19 und 20)</b>	<b>0</b>	<b>0</b>	<b>0</b>	<b>0</b>
<b>22</b>	<b>= Ergebnis der laufenden Verwaltungstätigkeit (= Zeilen 18 und 21)</b>	<b>-38.805</b>	<b>-44.514</b>	<b>-48.726</b>	<b>4.212</b>
23	+ Außerordentliche Erträge	0	0	0	0
24	- Außerordentliche Aufwendungen	0	0	0	0
<b>25</b>	<b>= Außerordentliches Ergebnis (= Zeilen 23 und 24)</b>	<b>0</b>	<b>0</b>	<b>0</b>	<b>0</b>
<b>26</b>	<b>= Ergebnis vor Berücksichtigung der internen LB (= Zeilen 22 und 25)</b>	<b>-38.805</b>	<b>-44.514</b>	<b>-48.726</b>	<b>4.212</b>
27	+ Erträge aus internen Leistungsbeziehungen	0	0	0	0
28	- Aufwendungen aus internen Leistungsbeziehungen	0	0	0	0
<b>29</b>	<b>= Ergebnis (= Zeilen 26, 27, 28)</b>	<b>-38.805</b>	<b>-44.514</b>	<b>-48.726</b>	<b>4.212</b>

**Jahresabschluss 2011 der Stadt Königswinter**

<b>Teilfinanzrechnung Produktgruppe 0202 Gewerbewesen</b>					
<b>Stadt Königswinter</b>					
<b>Produktbereich</b>	<b>02</b>	<b>Sicherheit und Ordnung</b>			
<b>Produktgruppe</b>	<b>0202</b>	<b>Gewerbewesen</b>			
<b>Nr.</b>	<b>Bezeichnung</b>	<b>Ergebnis des Vorjahres</b>	<b>Fortgeschriebener Ansatz</b>	<b>Ist-Ergebnis</b>	<b>Vergleich Ansatz / Ist</b>
01	Steuern und ähnliche Abgaben	0	0	0	0
02	+ Zuwendungen und allgemeine Umlagen	0	0	0	0
03	+ Sonstige Transfereinzahlungen	0	0	0	0
04	+ Öffentlich-rechtliche Leistungsentgelte	27.686	30.000	28.280	1.720
05	+ Privatrechtliche Leistungsentgelte	0	0	0	0
06	+ Kostenerstattungen und Kostenumlagen	0	0	0	0
07	+ Sonstige Einzahlungen	313	1.000	155	845
08	+ Zinsen und sonstige Finanzeinzahlungen	0	0	0	0
<b>09</b>	<b>= Einzahlungen aus laufender Verwaltungstätigkeit</b>	<b>27.999</b>	<b>31.000</b>	<b>28.435</b>	<b>2.565</b>
10	- Personalauszahlungen	-2.713	-74.109	-71.985	-2.124
11	- Versorgungsauszahlungen	0	0	0	0
12	- Auszahlungen für Sach- und Dienstleistungen	0	-255	0	-255
13	- Zinsen und sonstige Finanzauszahlungen	0	0	0	0
14	- Transferauszahlungen	0	0	0	0
15	- Sonstige Auszahlungen	0	0	-5	5
<b>16</b>	<b>= Auszahlungen aus laufender Verwaltungstätigkeit</b>	<b>-2.713</b>	<b>-74.364</b>	<b>-71.990</b>	<b>-2.374</b>
<b>17</b>	<b>= Saldo aus laufender Verwaltungstätigkeit (= Zeilen 9 und 16)</b>	<b>25.285</b>	<b>-43.364</b>	<b>-43.555</b>	<b>191</b>
18	+ Einzahlungen aus Zuwend. f. Investitionsmaßn.	0	0	0	0
19	+ Einzahlungen a. d. Veräußerung von Sachanlagen	0	0	0	0
20	+ Einzahlungen a. d. Veräußerung von Finanzanl.	0	0	0	0
21	+ Einzahlungen aus Beiträgen u. ä. Entgelten	0	0	0	0
22	+ Sonstige Investitionseinzahlungen	0	0	0	0
<b>23</b>	<b>= Summe (investive Einzahlungen)</b>	<b>0</b>	<b>0</b>	<b>0</b>	<b>0</b>
24	- Auszahlg. f. d. Erwerb v. Grundstücken u. Geb.	0	0	0	0
25	- Auszahlg. für Baumaßnahmen	0	0	0	0
26	- Auszahlg. f.d. Erwerb v. bewegl. Anlagevermögen	0	-1.200	0	-1.200
27	- Auszahlg. f.d. Erwerb v. Finanzanlagen	0	0	0	0
28	- Auszahlungen von aktivierbaren Zuwendungen	0	0	0	0
29	- Sonstige Investitionsauszahlungen	0	0	0	0
<b>30</b>	<b>= Summe (investive Auszahlungen)</b>	<b>0</b>	<b>-1.200</b>	<b>0</b>	<b>-1.200</b>
<b>31</b>	<b>= Saldo aus Investitionstätigkeit (= Zeilen 23 und 30)</b>	<b>0</b>	<b>-1.200</b>	<b>0</b>	<b>-1.200</b>

**Investitionsrechnung Produktgruppe 0202 Gewerbewesen**

**Stadt Königswinter**

**Produktbereich            02                    Sicherheit und Ordnung**

**Produktgruppe            0202                    Gewerbewesen**

Nr. und Bezeichnung	Ergebnis des Vorjahres	Fortgeschrie- bener Ansatz	Ist-Ergebnis	Vergleich Ansatz / ist
I-32-11 BGA Gaststätten- und Gewerbewesen	0	-1.200	0	-1.200
26 - Auszahlg. f.d. Erwerb v. bewegl. Anlagevermögen	0	-1.200	0	-1.200

<b>Produktbeschreibung Produktgruppe 0203 Marktwesen</b> <b>Stadt Königswinter</b>		
<b>Produktbereich</b>	<b>02</b>	<b>Sicherheit und Ordnung</b>
<b>Produktgruppe</b>	<b>0203</b>	<b>Marktwesen</b>
<b>Produktinformationen</b>		
<b>Verantwortliche Organisationseinheit</b> Allg. Sicherheit & Ordnung		<b>Verantwortliche Person(en):</b> Herr Blaskowski
<b>Zugeordnete Produkt</b>	02030100	Marktwesen



<b>Teilergebnisrechnung Produktgruppe 0203 Marktwesen</b>					
<b>Stadt Königswinter</b>					
<b>Produktbereich</b>	<b>02</b>	<b>Sicherheit und Ordnung</b>			
<b>Produktgruppe</b>	<b>0203</b>	<b>Marktwesen</b>			
<b>Nr.</b>	<b>Bezeichnung</b>	<b>Ergebnis des Vorjahres</b>	<b>Fortgeschriebener Ansatz</b>	<b>Ist-Ergebnis</b>	<b>Vergleich Ansatz / Ist</b>
01	Steuern und ähnliche Abgaben	0	0	0	0
02	+ Zuwendungen und allgemeine Umlagen	0	0	0	0
03	+ Sonstige Transfererträge	0	0	0	0
04	+ Öffentlich-rechtliche Leistungsentgelte	6.440	0	7.010	-7.010
05	+ Privatrechtliche Leistungsentgelte	8.038	7.500	7.499	1
06	+ Kostenerstattungen und Kostenumlagen	162	2.500	249	2.251
07	+ Sonstige ordentliche Erträge	136	0	347	-347
08	+ Aktivierte Eigenleistungen	0	0	0	0
09	+/- Bestandsveränderungen	0	0	0	0
<b>10</b>	<b>= Ordentliche Erträge</b>	<b>14.777</b>	<b>10.000</b>	<b>15.105</b>	<b>-5.105</b>
11	- Personalaufwendungen	-14.989	-39.952	-44.899	4.947
12	- Versorgungsaufwendungen	0	0	0	0
13	- Aufwendungen für Sach- und Dienstleistungen	-2.994	-5.000	-745	-4.255
14	- Bilanzielle Abschreibungen	0	0	0	0
15	- Transferaufwendungen	0	0	0	0
16	- Sonstige ordentliche Aufwendungen	0	-100	0	-100
<b>17</b>	<b>= Ordentliche Aufwendungen</b>	<b>-17.983</b>	<b>-45.052</b>	<b>-45.644</b>	<b>592</b>
<b>18</b>	<b>= Ordentliches Ergebnis (= Zeilen 10 und 17)</b>	<b>-3.206</b>	<b>-35.052</b>	<b>-30.539</b>	<b>-4.513</b>
19	+ Finanzerträge	0	0	0	0
20	- Zinsen und sonstige Finanzaufwendungen	0	0	0	0
<b>21</b>	<b>= Finanzergebnis (= Zeilen 19 und 20)</b>	<b>0</b>	<b>0</b>	<b>0</b>	<b>0</b>
<b>22</b>	<b>= Ergebnis der laufenden Verwaltungstätigkeit (= Zeilen 18 und 21)</b>	<b>-3.206</b>	<b>-35.052</b>	<b>-30.539</b>	<b>-4.513</b>
23	+ Außerordentliche Erträge	0	0	0	0
24	- Außerordentliche Aufwendungen	0	0	0	0
<b>25</b>	<b>= Außerordentliches Ergebnis (= Zeilen 23 und 24)</b>	<b>0</b>	<b>0</b>	<b>0</b>	<b>0</b>
<b>26</b>	<b>= Ergebnis vor Berücksichtigung der internen LB (= Zeilen 22 und 25)</b>	<b>-3.206</b>	<b>-35.052</b>	<b>-30.539</b>	<b>-4.513</b>
27	+ Erträge aus internen Leistungsbeziehungen	0	0	0	0
28	- Aufwendungen aus internen Leistungsbeziehungen	0	-2.483	-1.906	-577
<b>29</b>	<b>= Ergebnis (= Zeilen 26, 27, 28)</b>	<b>-3.206</b>	<b>-37.535</b>	<b>-32.445</b>	<b>-5.090</b>

**Jahresabschluss 2011 der Stadt Königswinter**

<b>Teilfinanzrechnung Produktgruppe 0203 Marktwesen</b>					
<b>Stadt Königswinter</b>					
<b>Produktbereich</b>	<b>02</b>	<b>Sicherheit und Ordnung</b>			
<b>Produktgruppe</b>	<b>0203</b>	<b>Marktwesen</b>			
<b>Nr.</b>	<b>Bezeichnung</b>	<b>Ergebnis des Vorjahres</b>	<b>Fortgeschriebener Ansatz</b>	<b>Ist-Ergebnis</b>	<b>Vergleich Ansatz / Ist</b>
01	Steuern und ähnliche Abgaben	0	0	0	0
02	+ Zuwendungen und allgemeine Umlagen	0	0	0	0
03	+ Sonstige Transfereinzahlungen	0	0	0	0
04	+ Öffentlich-rechtliche Leistungsentgelte	6.640	0	7.110	-7.110
05	+ Privatrechtliche Leistungsentgelte	8.070	7.500	7.533	-33
06	+ Kostenerstattungen und Kostenumlagen	74	2.500	292	2.208
07	+ Sonstige Einzahlungen	0	0	0	0
08	+ Zinsen und sonstige Finanzeinzahlungen	0	0	0	0
<b>09</b>	<b>= Einzahlungen aus laufender Verwaltungstätigkeit</b>	<b>14.784</b>	<b>10.000</b>	<b>14.935</b>	<b>-4.935</b>
10	- Personalauszahlungen	-1.104	-39.952	-41.744	1.792
11	- Versorgungsauszahlungen	0	0	0	0
12	- Auszahlungen für Sach- und Dienstleistungen	-1.201	-5.000	-2.538	-2.462
13	- Zinsen und sonstige Finanzauszahlungen	0	0	0	0
14	- Transferauszahlungen	0	0	0	0
15	- Sonstige Auszahlungen	0	0	0	0
<b>16</b>	<b>= Auszahlungen aus laufender Verwaltungstätigkeit</b>	<b>-2.305</b>	<b>-44.952</b>	<b>-44.281</b>	<b>-671</b>
<b>17</b>	<b>= Saldo aus laufender Verwaltungstätigkeit (= Zeilen 9 und 16)</b>	<b>12.479</b>	<b>-34.952</b>	<b>-29.346</b>	<b>-5.606</b>
18	+ Einzahlungen aus Zuwend. f. Investitionsmaßn.	0	0	0	0
19	+ Einzahlungen a. d. Veräußerung von Sachanlagen	0	0	0	0
20	+ Einzahlungen a. d. Veräußerung von Finanzanl.	0	0	0	0
21	+ Einzahlungen aus Beiträgen u. ä. Entgelten	0	0	0	0
22	+ Sonstige Investitionseinzahlungen	0	0	0	0
<b>23</b>	<b>= Summe (investive Einzahlungen)</b>	<b>0</b>	<b>0</b>	<b>0</b>	<b>0</b>
24	- Auszahlg. f. d. Erwerb v. Grundstücken u. Geb.	0	0	0	0
25	- Auszahlg. für Baumaßnahmen	0	0	0	0
26	- Auszahlg. f.d. Erwerb v. bewegl. Anlagevermögen	0	0	0	0
27	- Auszahlg. f.d. Erwerb v. Finanzanlagen	0	0	0	0
28	- Auszahlungen von aktivierbaren Zuwendungen	0	0	0	0
29	- Sonstige Investitionsauszahlungen	0	0	0	0
<b>30</b>	<b>= Summe (investive Auszahlungen)</b>	<b>0</b>	<b>0</b>	<b>0</b>	<b>0</b>
<b>31</b>	<b>= Saldo aus Investitionstätigkeit (= Zeilen 23 und 30)</b>	<b>0</b>	<b>0</b>	<b>0</b>	<b>0</b>

<b>Produktbeschreibung Produktgruppe 0204 Verkehrsangelegenheiten</b>		
<b>Stadt Königswinter</b>		
<b>Produktbereich</b>	<b>02</b>	<b>Sicherheit und Ordnung</b>
<b>Produktgruppe</b>	<b>0204</b>	<b>Verkehrsangelegenheiten</b>
<b>Produktinformationen</b>		
<b>Verantwortliche Organisationseinheit</b>		<b>Verantwortliche Person(en):</b>
Verschiedene (siehe unten)		Verschiedene (siehe unten)
<b>Zugeordnete Produkt</b>	02040100	Überwachung ruhender Verkehr
	02040200	Verkehrslenkung, -sicherung, -regelung
	02040900	PKS Verkehrsangelegenheiten

<b>Teilergebnisrechnung Produktgruppe 0204 Verkehrsangelegenheiten</b>					
<b>Stadt Königswinter</b>					
<b>Produktbereich</b>	<b>02</b>	<b>Sicherheit und Ordnung</b>			
<b>Produktgruppe</b>	<b>0204</b>	<b>Verkehrsangelegenheiten</b>			
<b>Nr.</b>	<b>Bezeichnung</b>	<b>Ergebnis des Vorjahres</b>	<b>Fortgeschriebener Ansatz</b>	<b>Ist-Ergebnis</b>	<b>Vergleich Ansatz / Ist</b>
01	Steuern und ähnliche Abgaben	0	0	0	0
02	+ Zuwendungen und allgemeine Umlagen	0	0	0	0
03	+ Sonstige Transfererträge	0	0	0	0
04	+ Öffentlich-rechtliche Leistungsentgelte	15.036	20.050	35.904	-15.854
05	+ Privatrechtliche Leistungsentgelte	0	0	0	0
06	+ Kostenerstattungen und Kostenumlagen	0	220.000	180.133	39.867
07	+ Sonstige ordentliche Erträge	111.608	130.000	152.358	-22.358
08	+ Aktivierte Eigenleistungen	0	0	0	0
09	+/- Bestandsveränderungen	0	0	0	0
<b>10</b>	<b>= Ordentliche Erträge</b>	<b>126.644</b>	<b>370.050</b>	<b>368.395</b>	<b>1.655</b>
11	- Personalaufwendungen	-267.624	-277.772	-347.314	69.542
12	- Versorgungsaufwendungen	0	0	0	0
13	- Aufwendungen für Sach- und Dienstleistungen	-3.645	-152.895	-117.733	-35.162
14	- Bilanzielle Abschreibungen	-4.181	-4.912	-4.252	-661
15	- Transferaufwendungen	0	0	0	0
16	- Sonstige ordentliche Aufwendungen	-39.684	-4.600	-24.047	19.447
<b>17</b>	<b>= Ordentliche Aufwendungen</b>	<b>-315.134</b>	<b>-440.179</b>	<b>-493.345</b>	<b>53.165</b>
<b>18</b>	<b>= Ordentliches Ergebnis (= Zeilen 10 und 17)</b>	<b>-188.490</b>	<b>-70.129</b>	<b>-124.950</b>	<b>54.821</b>
19	+ Finanzerträge	0	0	0	0
20	- Zinsen und sonstige Finanzaufwendungen	0	0	0	0
<b>21</b>	<b>= Finanzergebnis (= Zeilen 19 und 20)</b>	<b>0</b>	<b>0</b>	<b>0</b>	<b>0</b>
<b>22</b>	<b>= Ergebnis der laufenden Verwaltungstätigkeit (= Zeilen 18 und 21)</b>	<b>-188.490</b>	<b>-70.129</b>	<b>-124.950</b>	<b>54.821</b>
23	+ Außerordentliche Erträge	0	0	0	0
24	- Außerordentliche Aufwendungen	0	0	0	0
<b>25</b>	<b>= Außerordentliches Ergebnis (= Zeilen 23 und 24)</b>	<b>0</b>	<b>0</b>	<b>0</b>	<b>0</b>
<b>26</b>	<b>= Ergebnis vor Berücksichtigung der internen LB (= Zeilen 22 und 25)</b>	<b>-188.490</b>	<b>-70.129</b>	<b>-124.950</b>	<b>54.821</b>
27	+ Erträge aus internen Leistungsbeziehungen	0	0	0	0
28	- Aufwendungen aus internen Leistungsbeziehungen	0	-1.793	-3.971	2.178
<b>29</b>	<b>= Ergebnis (= Zeilen 26, 27, 28)</b>	<b>-188.490</b>	<b>-71.922</b>	<b>-128.922</b>	<b>56.999</b>

**Erläuterungen:**

**Pos. 04**                    **Öffentlich-rechtliche Leistungsentgelte**

**431102**                    **Verw.Geb. - Bauverwaltung**

Die Höhe der ordnungsrechtlichen Gebühren kann nur geschätzt werden. Es kam hier zu Mehrerträgen in Höhe von 13.821,08 €

**Pos. 06**                    **Erträge aus Kostenerstattungen u. Kostenumlagen**

**448190**                    **Erstattungen vom Land**

Die Maßnahme Planung und Bau der Ampelanlage Oberdollendorf wurde in 2011 noch nicht abgeschlossen, weitere Erstattungen vom Land erfolgen in 2012

**Pos. 07**                    **Sonstige ordentliche Erträge**

**456101**                    **Bußgelder ruhender Verkehr**

Der Ansatz für Bußgelder orientiert sich in der Regel am Vorjahresergebnis. Durch Intensivierung der Verkehrsüberwachung im Zuge der Einführung neuer parkgebührenpflichtiger Flächen kam es zu Mehrerträgen in Höhe von 21.314,25 €

**Pos. 13**                    **Aufwendungen für Sach- und Dienstleistungen**

**529190**                    **Übrige Aufwendungen für sonstige Dienstleistungen**

Die Maßnahme Planung und Bau der Ampelanlage Oberdollendorf wurde in 2011 noch nicht abgeschlossen, weitere Aufwendungen werden in 2012 folgen.

**Pos. 16**                    **Sonstige ordentliche Aufwendungen**

**542990**                    **Sonst. Aufw. f.d. Inanspr. v. Rechten und Diensten**

Die Miete für die Ampelanlage Oberdollendorf ist im Planansatz nicht enthalten. Die Mietkosten wurden aus Mittelumrichtungen finanziert. Es kam zu einem Mehraufwand in Höhe von 19.383,01 €.

**Jahresabschluss 2011 der Stadt Königswinter**

<b>Teilfinanzrechnung Produktgruppe 0204 Verkehrsangelegenheiten</b>					
<b>Stadt Königswinter</b>					
<b>Produktbereich</b>	<b>02</b>	<b>Sicherheit und Ordnung</b>			
<b>Produktgruppe</b>	<b>0204</b>	<b>Verkehrsangelegenheiten</b>			
<b>Nr.</b>	<b>Bezeichnung</b>	<b>Ergebnis des Vorjahres</b>	<b>Fortgeschriebener Ansatz</b>	<b>Ist-Ergebnis</b>	<b>Vergleich Ansatz / Ist</b>
01	Steuern und ähnliche Abgaben	0	0	0	0
02	+ Zuwendungen und allgemeine Umlagen	0	0	0	0
03	+ Sonstige Transfereinzahlungen	0	0	0	0
04	+ Öffentlich-rechtliche Leistungsentgelte	18.368	20.050	34.290	-14.240
05	+ Privatrechtliche Leistungsentgelte	0	0	0	0
06	+ Kostenerstattungen und Kostenumlagen	0	220.000	46.225	173.775
07	+ Sonstige Einzahlungen	105.459	130.000	147.111	-17.111
08	+ Zinsen und sonstige Finanzeinzahlungen	0	0	0	0
<b>09</b>	<b>= Einzahlungen aus laufender Verwaltungstätigkeit</b>	<b>123.827</b>	<b>370.050</b>	<b>227.626</b>	<b>142.424</b>
10	- Personalauszahlungen	-44.675	-277.772	-270.237	-7.535
11	- Versorgungsauszahlungen	0	0	0	0
12	- Auszahlungen für Sach- und Dienstleistungen	-742	-152.895	-58.789	-94.106
13	- Zinsen und sonstige Finanzauszahlungen	0	0	0	0
14	- Transferauszahlungen	0	0	0	0
15	- Sonstige Auszahlungen	-52.798	-4.600	-23.943	19.343
<b>16</b>	<b>= Auszahlungen aus laufender Verwaltungstätigkeit</b>	<b>-98.215</b>	<b>-435.267</b>	<b>-352.969</b>	<b>-82.298</b>
<b>17</b>	<b>= Saldo aus laufender Verwaltungstätigkeit (= Zeilen 9 und 16)</b>	<b>25.612</b>	<b>-65.217</b>	<b>-125.343</b>	<b>60.126</b>
18	+ Einzahlungen aus Zuwend. f. Investitionsmaßn.	0	0	0	0
19	+ Einzahlungen a. d. Veräußerung von Sachanlagen	0	0	0	0
20	+ Einzahlungen a. d. Veräußerung von Finanzanl.	0	0	0	0
21	+ Einzahlungen aus Beiträgen u. ä. Entgelten	0	0	0	0
22	+ Sonstige Investitionseinzahlungen	0	0	0	0
<b>23</b>	<b>= Summe (investive Einzahlungen)</b>	<b>0</b>	<b>0</b>	<b>0</b>	<b>0</b>
24	- Auszahlg. f. d. Erwerb v. Grundstücken u. Geb.	0	0	0	0
25	- Auszahlg. für Baumaßnahmen	0	0	0	0
26	- Auszahlg. f.d. Erwerb v. bewegl. Anlagevermögen	0	-6.800	-4.491	-2.309
27	- Auszahlg. f.d. Erwerb v. Finanzanlagen	0	0	0	0
28	- Auszahlungen von aktivierbaren Zuwendungen	0	0	0	0
29	- Sonstige Investitionsauszahlungen	0	0	0	0
<b>30</b>	<b>= Summe (investive Auszahlungen)</b>	<b>0</b>	<b>-6.800</b>	<b>-4.491</b>	<b>-2.309</b>
<b>31</b>	<b>= Saldo aus Investitionstätigkeit (= Zeilen 23 und 30)</b>	<b>0</b>	<b>-6.800</b>	<b>-4.491</b>	<b>-2.309</b>

<b>Investitionsrechnung Produktgruppe 0204 Verkehrsangelegenheiten</b>				
<b>Stadt Königswinter</b>				
<b>Produktbereich</b>	<b>02</b>	<b>Sicherheit und Ordnung</b>		
<b>Produktgruppe</b>	<b>0204</b>	<b>Verkehrsangelegenheiten</b>		
<b>Nr. und Bezeichnung</b>	<b>Ergebnis des Vorjahres</b>	<b>Fortgeschriebener Ansatz</b>	<b>Ist-Ergebnis</b>	<b>Vergleich Ansatz / ist</b>
I-32-10 BGA Überwachung ruhender Verkehr	0	-6.800	-4.491	-2.309
26 - Auszahlg. f.d. Erwerb v. bewegl. Anlagevermögen	0	-6.800	-4.491	-2.309

<b>Produktbeschreibung Produktgruppe 0205 Einwohnerangelegenheiten</b> <b>Stadt Königswinter</b>		
<b>Produktbereich</b>	<b>02</b>	<b>Sicherheit und Ordnung</b>
<b>Produktgruppe</b>	<b>0205</b>	<b>Einwohnerangelegenheiten</b>
<b>Produktinformationen</b>		
<b>Verantwortliche Organisationseinheit</b> Allg. Sicherheit & Ordnung		<b>Verantwortliche Person(en):</b> Herr Blaskowski
<b>Zugeordnete Produkt</b>	02050100	Bürgerservice in Meldeangelegenheiten



<b>Teilergebnisrechnung Produktgruppe 0205 Einwohnerangelegenheiten</b>					
<b>Stadt Königswinter</b>					
<b>Produktbereich</b>	<b>02</b>	<b>Sicherheit und Ordnung</b>			
<b>Produktgruppe</b>	<b>0205</b>	<b>Einwohnerangelegenheiten</b>			
<b>Nr.</b>	<b>Bezeichnung</b>	<b>Ergebnis des Vorjahres</b>	<b>Fortgeschriebener Ansatz</b>	<b>Ist-Ergebnis</b>	<b>Vergleich Ansatz / Ist</b>
01	Steuern und ähnliche Abgaben	0	0	0	0
02	+ Zuwendungen und allgemeine Umlagen	0	0	0	0
03	+ Sonstige Transfererträge	0	0	0	0
04	+ Öffentlich-rechtliche Leistungsentgelte	192.683	276.800	276.081	719
05	+ Privatrechtliche Leistungsentgelte	0	0	0	0
06	+ Kostenerstattungen und Kostenumlagen	0	0	0	0
07	+ Sonstige ordentliche Erträge	6.094	1.000	4.119	-3.119
08	+ Aktivierte Eigenleistungen	0	0	0	0
09	+/- Bestandsveränderungen	0	0	0	0
<b>10</b>	<b>= Ordentliche Erträge</b>	<b>198.777</b>	<b>277.800</b>	<b>280.201</b>	<b>-2.401</b>
11	- Personalaufwendungen	-308.138	-289.447	-347.894	58.447
12	- Versorgungsaufwendungen	0	0	0	0
13	- Aufwendungen für Sach- und Dienstleistungen	0	0	0	0
14	- Bilanzielle Abschreibungen	0	0	0	0
15	- Transferaufwendungen	0	0	0	0
16	- Sonstige ordentliche Aufwendungen	-131.112	-235.100	-203.748	-31.352
<b>17</b>	<b>= Ordentliche Aufwendungen</b>	<b>-439.250</b>	<b>-524.547</b>	<b>-551.641</b>	<b>27.094</b>
<b>18</b>	<b>= Ordentliches Ergebnis (= Zeilen 10 und 17)</b>	<b>-240.473</b>	<b>-246.747</b>	<b>-271.441</b>	<b>24.694</b>
19	+ Finanzerträge	0	0	0	0
20	- Zinsen und sonstige Finanzaufwendungen	0	0	0	0
<b>21</b>	<b>= Finanzergebnis (= Zeilen 19 und 20)</b>	<b>0</b>	<b>0</b>	<b>0</b>	<b>0</b>
<b>22</b>	<b>= Ergebnis der laufenden Verwaltungstätigkeit (= Zeilen 18 und 21)</b>	<b>-240.473</b>	<b>-246.747</b>	<b>-271.441</b>	<b>24.694</b>
23	+ Außerordentliche Erträge	0	0	0	0
24	- Außerordentliche Aufwendungen	0	0	0	0
<b>25</b>	<b>= Außerordentliches Ergebnis (= Zeilen 23 und 24)</b>	<b>0</b>	<b>0</b>	<b>0</b>	<b>0</b>
<b>26</b>	<b>= Ergebnis vor Berücksichtigung der internen LB (= Zeilen 22 und 25)</b>	<b>-240.473</b>	<b>-246.747</b>	<b>-271.441</b>	<b>24.694</b>
27	+ Erträge aus internen Leistungsbeziehungen	0	0	0	0
28	- Aufwendungen aus internen Leistungsbeziehungen	0	0	0	0
<b>29</b>	<b>= Ergebnis (= Zeilen 26, 27, 28)</b>	<b>-240.473</b>	<b>-246.747</b>	<b>-271.441</b>	<b>24.694</b>

**Erläuterungen:**

**Pos. 16**

**Sonstige ordentliche Aufwendungen**

**542990**

**Sonst. Aufw. f.d. Inanspr. v. Rechten und Diensten**

Die Aufwendungen für Ausweisdokumente korrelieren mit den Antragszahlen. Der Ansatz kann daher nur aufgrund von Durchschnittswerten prognostiziert werden. Vermutlich durch die deutlich höheren Gebühren für die elektronischen Reisepässe kam es im Abrechnungszeitraum 2011 nicht zu der erwarteten Nachfrage, sodass es zu geringeren Aufwendungen in Höhe von 31.252,40 € kam.

Teilfinanzrechnung Produktgruppe 0205 Einwohnerangelegenheiten					
Stadt Königswinter					
Produktbereich		02	Sicherheit und Ordnung		
Produktgruppe		0205	Einwohnerangelegenheiten		
Nr.	Bezeichnung	Ergebnis des Vorjahres	Fortgeschriebener Ansatz	Ist-Ergebnis	Vergleich Ansatz / Ist
01	Steuern und ähnliche Abgaben	0	0	0	0
02	+ Zuwendungen und allgemeine Umlagen	0	0	0	0
03	+ Sonstige Transfereinzahlungen	0	0	0	0
04	+ Öffentlich-rechtliche Leistungsentgelte	191.324	276.800	277.436	-636
05	+ Privatrechtliche Leistungsentgelte	0	0	0	0
06	+ Kostenerstattungen und Kostenumlagen	0	0	0	0
07	+ Sonstige Einzahlungen	831	1.000	74	927
08	+ Zinsen und sonstige Finanzeinzahlungen	0	0	0	0
<b>09</b>	<b>= Einzahlungen aus laufender Verwaltungstätigkeit</b>	<b>192.154</b>	<b>277.800</b>	<b>277.509</b>	<b>291</b>
10	- Personalauszahlungen	-25.962	-289.447	-312.819	23.372
11	- Versorgungsauszahlungen	0	0	0	0
12	- Auszahlungen für Sach- und Dienstleistungen	0	0	0	0
13	- Zinsen und sonstige Finanzauszahlungen	0	0	0	0
14	- Transferauszahlungen	0	0	0	0
15	- Sonstige Auszahlungen	-134.064	-235.000	-204.411	-30.589
<b>16</b>	<b>= Auszahlungen aus laufender Verwaltungstätigkeit</b>	<b>-160.026</b>	<b>-524.447</b>	<b>-517.230</b>	<b>-7.217</b>
<b>17</b>	<b>= Saldo aus laufender Verwaltungstätigkeit (= Zeilen 9 und 16)</b>	<b>32.128</b>	<b>-246.647</b>	<b>-239.721</b>	<b>-6.926</b>
18	+ Einzahlungen aus Zuwend. f. Investitionsmaßn.	0	0	0	0
19	+ Einzahlungen a. d. Veräußerung von Sachanlagen	0	0	0	0
20	+ Einzahlungen a. d. Veräußerung von Finanzanl.	0	0	0	0
21	+ Einzahlungen aus Beiträgen u. ä. Entgelten	0	0	0	0
22	+ Sonstige Investitionseinzahlungen	0	0	0	0
<b>23</b>	<b>= Summe (investive Einzahlungen)</b>	<b>0</b>	<b>0</b>	<b>0</b>	<b>0</b>
24	- Auszahlg. f. d. Erwerb v. Grundstücken u. Geb.	0	0	0	0
25	- Auszahlg. für Baumaßnahmen	0	0	0	0
26	- Auszahlg. f.d. Erwerb v. bewegl. Anlagevermögen	0	0	0	0
27	- Auszahlg. f.d. Erwerb v. Finanzanlagen	0	0	0	0
28	- Auszahlungen von aktivierbaren Zuwendungen	0	0	0	0
29	- Sonstige Investitionsauszahlungen	0	0	0	0
<b>30</b>	<b>= Summe (investive Auszahlungen)</b>	<b>0</b>	<b>0</b>	<b>0</b>	<b>0</b>
<b>31</b>	<b>= Saldo aus Investitionstätigkeit (= Zeilen 23 und 30)</b>	<b>0</b>	<b>0</b>	<b>0</b>	<b>0</b>

<b>Produktbeschreibung Produktgruppe 0206 Personenstandswesen</b> <b>Stadt Königswinter</b>		
<b>Produktbereich</b>	<b>02</b>	<b>Sicherheit und Ordnung</b>
<b>Produktgruppe</b>	<b>0206</b>	<b>Personenstandswesen</b>
<b>Produktinformationen</b>		
<b>Verantwortliche Organisationseinheit</b> Allg. Sicherheit & Ordnung	<b>Verantwortliche Person(en):</b> Herr Blaskowski	
<b>Zugeordnete Produkt</b>	02060100	Personenstandswesen

<b>Teilergebnisrechnung Produktgruppe 0206 Personenstandswesen</b>					
<b>Stadt Königswinter</b>					
<b>Produktbereich</b>	<b>02</b>	<b>Sicherheit und Ordnung</b>			
<b>Produktgruppe</b>	<b>0206</b>	<b>Personenstandswesen</b>			
<b>Nr.</b>	<b>Bezeichnung</b>	<b>Ergebnis des Vorjahres</b>	<b>Fortgeschriebener Ansatz</b>	<b>Ist-Ergebnis</b>	<b>Vergleich Ansatz / Ist</b>
01	Steuern und ähnliche Abgaben	0	0	0	0
02	+ Zuwendungen und allgemeine Umlagen	0	0	0	0
03	+ Sonstige Transfererträge	0	0	0	0
04	+ Öffentlich-rechtliche Leistungsentgelte	61.213	49.000	63.606	-14.606
05	+ Privatrechtliche Leistungsentgelte	5.867	6.500	5.876	624
06	+ Kostenerstattungen und Kostenumlagen	0	0	0	0
07	+ Sonstige ordentliche Erträge	508	0	2.354	-2.354
08	+ Aktivierte Eigenleistungen	0	0	0	0
09	+/- Bestandsveränderungen	0	0	0	0
<b>10</b>	<b>= Ordentliche Erträge</b>	<b>67.588</b>	<b>55.500</b>	<b>71.836</b>	<b>-16.336</b>
11	- Personalaufwendungen	-112.489	-158.280	-220.872	62.592
12	- Versorgungsaufwendungen	0	0	0	0
13	- Aufwendungen für Sach- und Dienstleistungen	-4.764	-5.725	-4.980	-745
14	- Bilanzielle Abschreibungen	0	0	0	0
15	- Transferaufwendungen	0	0	0	0
16	- Sonstige ordentliche Aufwendungen	-709	-900	-695	-205
<b>17</b>	<b>= Ordentliche Aufwendungen</b>	<b>-117.962</b>	<b>-164.905</b>	<b>-226.547</b>	<b>61.642</b>
<b>18</b>	<b>= Ordentliches Ergebnis (= Zeilen 10 und 17)</b>	<b>-50.374</b>	<b>-109.405</b>	<b>-154.711</b>	<b>45.306</b>
19	+ Finanzerträge	0	0	0	0
20	- Zinsen und sonstige Finanzaufwendungen	0	0	0	0
<b>21</b>	<b>= Finanzergebnis (= Zeilen 19 und 20)</b>	<b>0</b>	<b>0</b>	<b>0</b>	<b>0</b>
<b>22</b>	<b>= Ergebnis der laufenden Verwaltungstätigkeit (= Zeilen 18 und 21)</b>	<b>-50.374</b>	<b>-109.405</b>	<b>-154.711</b>	<b>45.306</b>
23	+ Außerordentliche Erträge	0	0	0	0
24	- Außerordentliche Aufwendungen	0	0	0	0
<b>25</b>	<b>= Außerordentliches Ergebnis (= Zeilen 23 und 24)</b>	<b>0</b>	<b>0</b>	<b>0</b>	<b>0</b>
<b>26</b>	<b>= Ergebnis vor Berücksichtigung der internen LB (= Zeilen 22 und 25)</b>	<b>-50.374</b>	<b>-109.405</b>	<b>-154.711</b>	<b>45.306</b>
27	+ Erträge aus internen Leistungsbeziehungen	0	0	0	0
28	- Aufwendungen aus internen Leistungsbeziehungen	0	0	0	0
<b>29</b>	<b>= Ergebnis (= Zeilen 26, 27, 28)</b>	<b>-50.374</b>	<b>-109.405</b>	<b>-154.711</b>	<b>45.306</b>

**Jahresabschluss 2011 der Stadt Königswinter**

<b>Teilfinanzrechnung Produktgruppe 0206 Personenstandswesen</b>					
<b>Stadt Königswinter</b>					
<b>Produktbereich</b>	<b>02</b>	<b>Sicherheit und Ordnung</b>			
<b>Produktgruppe</b>	<b>0206</b>	<b>Personenstandswesen</b>			
<b>Nr.</b>	<b>Bezeichnung</b>	<b>Ergebnis des Vorjahres</b>	<b>Fortgeschriebener Ansatz</b>	<b>Ist-Ergebnis</b>	<b>Vergleich Ansatz / Ist</b>
01	Steuern und ähnliche Abgaben	0	0	0	0
02	+ Zuwendungen und allgemeine Umlagen	0	0	0	0
03	+ Sonstige Transfereinzahlungen	0	0	0	0
04	+ Öffentlich-rechtliche Leistungsentgelte	62.253	49.000	62.900	-13.900
05	+ Privatrechtliche Leistungsentgelte	5.938	6.500	5.772	728
06	+ Kostenerstattungen und Kostenumlagen	0	0	0	0
07	+ Sonstige Einzahlungen	0	0	0	0
08	+ Zinsen und sonstige Finanzeinzahlungen	0	0	0	0
<b>09</b>	<b>= Einzahlungen aus laufender Verwaltungstätigkeit</b>	<b>68.191</b>	<b>55.500</b>	<b>68.672</b>	<b>-13.172</b>
10	- Personalauszahlungen	-18.442	-158.280	-167.102	8.822
11	- Versorgungsauszahlungen	0	0	0	0
12	- Auszahlungen für Sach- und Dienstleistungen	-5.313	-5.725	-5.164	-561
13	- Zinsen und sonstige Finanzauszahlungen	0	0	0	0
14	- Transferauszahlungen	0	0	0	0
15	- Sonstige Auszahlungen	-643	-800	-695	-105
<b>16</b>	<b>= Auszahlungen aus laufender Verwaltungstätigkeit</b>	<b>-24.398</b>	<b>-164.805</b>	<b>-172.961</b>	<b>8.156</b>
<b>17</b>	<b>= Saldo aus laufender Verwaltungstätigkeit (= Zeilen 9 und 16)</b>	<b>43.793</b>	<b>-109.305</b>	<b>-104.289</b>	<b>-5.016</b>
18	+ Einzahlungen aus Zuwend. f. Investitionsmaßn.	0	0	0	0
19	+ Einzahlungen a. d. Veräußerung von Sachanlagen	0	0	0	0
20	+ Einzahlungen a. d. Veräußerung von Finanzanl.	0	0	0	0
21	+ Einzahlungen aus Beiträgen u. ä. Entgelten	0	0	0	0
22	+ Sonstige Investitionseinzahlungen	0	0	0	0
<b>23</b>	<b>= Summe (investive Einzahlungen)</b>	<b>0</b>	<b>0</b>	<b>0</b>	<b>0</b>
24	- Auszahlg. f. d. Erwerb v. Grundstücken u. Geb.	0	0	0	0
25	- Auszahlg. für Baumaßnahmen	0	0	0	0
26	- Auszahlg. f.d. Erwerb v. bewegl. Anlagevermögen	0	0	0	0
27	- Auszahlg. f.d. Erwerb v. Finanzanlagen	0	0	0	0
28	- Auszahlungen von aktivierbaren Zuwendungen	0	0	0	0
29	- Sonstige Investitionsauszahlungen	0	0	0	0
<b>30</b>	<b>= Summe (investive Auszahlungen)</b>	<b>0</b>	<b>0</b>	<b>0</b>	<b>0</b>
<b>31</b>	<b>= Saldo aus Investitionstätigkeit (= Zeilen 23 und 30)</b>	<b>0</b>	<b>0</b>	<b>0</b>	<b>0</b>

<b>Produktbeschreibung Produktgruppe 0207 Statistik, Wahlen und sonstige plebiszitäre Elemente Stadt Königswinter</b>		
<b>Produktbereich</b>	<b>02</b>	<b>Sicherheit und Ordnung</b>
<b>Produktgruppe</b>	<b>0207</b>	<b>Statistik, Wahlen und sonstige plebiszitäre Elemente</b>
<b>Produktinformationen</b>		
<b>Verantwortliche Organisationseinheit</b> Verschiedene (siehe unten)		<b>Verantwortliche Person(en):</b> Verschiedene (siehe unten)
<b>Zugeordnete Produkt</b>	02070100	Statistische Erhebungen
	02070200	Wahlen und sonstige plebiszitäre Elemente

<b>Teilergebnisrechnung Produktgruppe 0207 Statistik, Wahlen und sonstige plebiszitäre Elemente Stadt Königswinter</b>					
<b>Produktbereich</b>		<b>02</b>	<b>Sicherheit und Ordnung</b>		
<b>Produktgruppe</b>		<b>0207</b>	<b>Statistik, Wahlen und sonstige plebiszitäre Elemente</b>		
<b>Nr.</b>	<b>Bezeichnung</b>	<b>Ergebnis des Vorjahres</b>	<b>Fortgeschriebener Ansatz</b>	<b>Ist-Ergebnis</b>	<b>Vergleich Ansatz / Ist</b>
01	Steuern und ähnliche Abgaben	0	0	0	0
02	+ Zuwendungen und allgemeine Umlagen	0	0	0	0
03	+ Sonstige Transfererträge	0	0	0	0
04	+ Öffentlich-rechtliche Leistungsentgelte	0	0	0	0
05	+ Privatrechtliche Leistungsentgelte	0	0	0	0
06	+ Kostenerstattungen und Kostenumlagen	43.039	0	0	0
07	+ Sonstige ordentliche Erträge	28	0	124	-124
08	+ Aktivierte Eigenleistungen	0	0	0	0
09	+/- Bestandsveränderungen	0	0	0	0
<b>10</b>	<b>= Ordentliche Erträge</b>	<b>43.067</b>	<b>0</b>	<b>124</b>	<b>-124</b>
11	- Personalaufwendungen	-8.224	-19.104	-24.004	4.900
12	- Versorgungsaufwendungen	0	0	0	0
13	- Aufwendungen für Sach- und Dienstleistungen	-1.028	0	0	0
14	- Bilanzielle Abschreibungen	-6.532	-6.532	-6.532	0
15	- Transferaufwendungen	0	0	0	0
16	- Sonstige ordentliche Aufwendungen	-17.861	0	0	0
<b>17</b>	<b>= Ordentliche Aufwendungen</b>	<b>-33.645</b>	<b>-25.636</b>	<b>-30.536</b>	<b>4.900</b>
<b>18</b>	<b>= Ordentliches Ergebnis (= Zeilen 10 und 17)</b>	<b>9.422</b>	<b>-25.636</b>	<b>-30.413</b>	<b>4.776</b>
19	+ Finanzerträge	0	0	0	0
20	- Zinsen und sonstige Finanzaufwendungen	0	0	0	0
<b>21</b>	<b>= Finanzergebnis (= Zeilen 19 und 20)</b>	<b>0</b>	<b>0</b>	<b>0</b>	<b>0</b>
<b>22</b>	<b>= Ergebnis der laufenden Verwaltungstätigkeit (= Zeilen 18 und 21)</b>	<b>9.422</b>	<b>-25.636</b>	<b>-30.413</b>	<b>4.776</b>
23	+ Außerordentliche Erträge	0	0	0	0
24	- Außerordentliche Aufwendungen	0	0	0	0
<b>25</b>	<b>= Außerordentliches Ergebnis (= Zeilen 23 und 24)</b>	<b>0</b>	<b>0</b>	<b>0</b>	<b>0</b>
<b>26</b>	<b>= Ergebnis vor Berücksichtigung der internen LB (= Zeilen 22 und 25)</b>	<b>9.422</b>	<b>-25.636</b>	<b>-30.413</b>	<b>4.776</b>
27	+ Erträge aus internen Leistungsbeziehungen	0	0	0	0
28	- Aufwendungen aus internen Leistungsbeziehungen	0	-1.997	0	-1.997
<b>29</b>	<b>= Ergebnis (= Zeilen 26, 27, 28)</b>	<b>9.422</b>	<b>-27.633</b>	<b>-30.413</b>	<b>2.779</b>



**Jahresabschluss 2011 der Stadt Königswinter**

<b>Teilfinanzrechnung Produktgruppe 0207 Statistik, Wahlen und sonstige plebiszitäre Elemente Stadt Königswinter</b>					
<b>Produktbereich</b>		<b>02</b>	<b>Sicherheit und Ordnung</b>		
<b>Produktgruppe</b>		<b>0207</b>	<b>Statistik, Wahlen und sonstige plebiszitäre Elemente</b>		
<b>Nr.</b>	<b>Bezeichnung</b>	<b>Ergebnis des Vorjahres</b>	<b>Fortgeschriebener Ansatz</b>	<b>Ist-Ergebnis</b>	<b>Vergleich Ansatz / Ist</b>
01	Steuern und ähnliche Abgaben	0	0	0	0
02	+ Zuwendungen und allgemeine Umlagen	0	0	0	0
03	+ Sonstige Transfereinzahlungen	0	0	0	0
04	+ Öffentlich-rechtliche Leistungsentgelte	0	0	0	0
05	+ Privatrechtliche Leistungsentgelte	0	0	0	0
06	+ Kostenerstattungen und Kostenumlagen	65.178	0	0	0
07	+ Sonstige Einzahlungen	0	0	0	0
08	+ Zinsen und sonstige Finanzeinzahlungen	0	0	0	0
<b>09</b>	<b>= Einzahlungen aus laufender Verwaltungstätigkeit</b>	<b>65.178</b>	<b>0</b>	<b>0</b>	<b>0</b>
10	- Personalauszahlungen	-532	-19.104	-17.805	-1.299
11	- Versorgungsauszahlungen	0	0	0	0
12	- Auszahlungen für Sach- und Dienstleistungen	-1.000	0	-28	28
13	- Zinsen und sonstige Finanzauszahlungen	0	0	0	0
14	- Transferauszahlungen	0	0	0	0
15	- Sonstige Auszahlungen	-17.861	0	0	0
<b>16</b>	<b>= Auszahlungen aus laufender Verwaltungstätigkeit</b>	<b>-19.393</b>	<b>-19.104</b>	<b>-17.833</b>	<b>-1.271</b>
<b>17</b>	<b>= Saldo aus laufender Verwaltungstätigkeit (= Zeilen 9 und 16)</b>	<b>45.785</b>	<b>-19.104</b>	<b>-17.833</b>	<b>-1.271</b>
18	+ Einzahlungen aus Zuwend. f. Investitionsmaßn.	0	0	0	0
19	+ Einzahlungen a. d. Veräußerung von Sachanlagen	0	0	0	0
20	+ Einzahlungen a. d. Veräußerung von Finanzanl.	0	0	0	0
21	+ Einzahlungen aus Beiträgen u. ä. Entgelten	0	0	0	0
22	+ Sonstige Investitionseinzahlungen	0	0	0	0
<b>23</b>	<b>= Summe (investive Einzahlungen)</b>	<b>0</b>	<b>0</b>	<b>0</b>	<b>0</b>
24	- Auszahlg. f. d. Erwerb v. Grundstücken u. Geb.	0	0	0	0
25	- Auszahlg. für Baumaßnahmen	0	0	0	0
26	- Auszahlg. f.d. Erwerb v. bewegl. Anlagevermögen	0	0	0	0
27	- Auszahlg. f.d. Erwerb v. Finanzanlagen	0	0	0	0
28	- Auszahlungen von aktivierbaren Zuwendungen	0	0	0	0
29	- Sonstige Investitionsauszahlungen	0	0	0	0
<b>30</b>	<b>= Summe (investive Auszahlungen)</b>	<b>0</b>	<b>0</b>	<b>0</b>	<b>0</b>
<b>31</b>	<b>= Saldo aus Investitionstätigkeit (= Zeilen 23 und 30)</b>	<b>0</b>	<b>0</b>	<b>0</b>	<b>0</b>

<b>Produktbeschreibung Produktgruppe 0208 Gefahrenabwehr</b>		
Stadt Königswinter		
<b>Produktbereich</b>	<b>02</b>	<b>Sicherheit und Ordnung</b>
<b>Produktgruppe</b>	<b>0208</b>	<b>Gefahrenabwehr</b>
<b>Produktinformationen</b>		
<b>Verantwortliche Organisationseinheit</b>		<b>Verantwortliche Person(en):</b>
Allg. Sicherheit & Ordnung		Herr <span style="float: right;">Blaskowski</span>
<b>Zugeordnete Produkt</b>	02080100	Brandschutz und Hilfeleistung
	02080200	Fuhrpark Feuerwehr

<b>Teilergebnisrechnung Produktgruppe 0208 Gefahrenabwehr</b>					
<b>Stadt Königswinter</b>					
<b>Produktbereich</b>	<b>02</b>	<b>Sicherheit und Ordnung</b>			
<b>Produktgruppe</b>	<b>0208</b>	<b>Gefahrenabwehr</b>			
<b>Nr.</b>	<b>Bezeichnung</b>	<b>Ergebnis des Vorjahres</b>	<b>Fortgeschriebener Ansatz</b>	<b>Ist-Ergebnis</b>	<b>Vergleich Ansatz / Ist</b>
01	Steuern und ähnliche Abgaben	0	0	0	0
02	+ Zuwendungen und allgemeine Umlagen	163.833	118.137	152.679	-34.542
03	+ Sonstige Transfererträge	0	0	0	0
04	+ Öffentlich-rechtliche Leistungsentgelte	14.119	18.000	24.840	-6.840
05	+ Privatrechtliche Leistungsentgelte	0	100	0	100
06	+ Kostenerstattungen und Kostenumlagen	2.738	6.000	4.845	1.155
07	+ Sonstige ordentliche Erträge	33.705	500	11.900	-11.400
08	+ Aktivierte Eigenleistungen	0	0	0	0
09	+/- Bestandsveränderungen	0	0	0	0
<b>10</b>	<b>= Ordentliche Erträge</b>	<b>214.395</b>	<b>142.737</b>	<b>194.264</b>	<b>-51.527</b>
11	- Personalaufwendungen	-146.921	-129.322	-183.762	54.440
12	- Versorgungsaufwendungen	0	0	0	0
13	- Aufwendungen für Sach- und Dienstleistungen	-361.944	-204.810	-191.253	-13.557
14	- Bilanzielle Abschreibungen	-325.709	-332.319	-349.676	17.357
15	- Transferaufwendungen	0	-500	0	-500
16	- Sonstige ordentliche Aufwendungen	-136.472	-128.176	-111.380	-16.796
<b>17</b>	<b>= Ordentliche Aufwendungen</b>	<b>-971.045</b>	<b>-795.127</b>	<b>-836.071</b>	<b>40.944</b>
<b>18</b>	<b>= Ordentliches Ergebnis (= Zeilen 10 und 17)</b>	<b>-756.650</b>	<b>-652.390</b>	<b>-641.807</b>	<b>-10.583</b>
19	+ Finanzerträge	0	0	0	0
20	- Zinsen und sonstige Finanzaufwendungen	-30.288	0	0	0
<b>21</b>	<b>= Finanzergebnis (= Zeilen 19 und 20)</b>	<b>-30.288</b>	<b>0</b>	<b>0</b>	<b>0</b>
<b>22</b>	<b>= Ergebnis der laufenden Verwaltungstätigkeit (= Zeilen 18 und 21)</b>	<b>-786.939</b>	<b>-652.390</b>	<b>-641.807</b>	<b>-10.583</b>
23	+ Außerordentliche Erträge	0	0	0	0
24	- Außerordentliche Aufwendungen	0	0	0	0
<b>25</b>	<b>= Außerordentliches Ergebnis (= Zeilen 23 und 24)</b>	<b>0</b>	<b>0</b>	<b>0</b>	<b>0</b>
<b>26</b>	<b>= Ergebnis vor Berücksichtigung der internen LB (= Zeilen 22 und 25)</b>	<b>-786.939</b>	<b>-652.390</b>	<b>-641.807</b>	<b>-10.583</b>
27	+ Erträge aus internen Leistungsbeziehungen	0	0	0	0
28	- Aufwendungen aus internen Leistungsbeziehungen	0	-361.168	-291.165	-70.003
<b>29</b>	<b>= Ergebnis (= Zeilen 26, 27, 28)</b>	<b>-786.939</b>	<b>-1.013.558</b>	<b>-932.972</b>	<b>-80.586</b>

**Jahresabschluss 2011 der Stadt Königswinter**

<b>Teilfinanzrechnung Produktgruppe 0208 Gefahrenabwehr</b>					
<b>Stadt Königswinter</b>					
<b>Produktbereich</b>	<b>02</b>	<b>Sicherheit und Ordnung</b>			
<b>Produktgruppe</b>	<b>0208</b>	<b>Gefahrenabwehr</b>			
<b>Nr.</b>	<b>Bezeichnung</b>	<b>Ergebnis des Vorjahres</b>	<b>Fortgeschriebener Ansatz</b>	<b>Ist-Ergebnis</b>	<b>Vergleich Ansatz / Ist</b>
01	Steuern und ähnliche Abgaben	0	0	0	0
02	+ Zuwendungen und allgemeine Umlagen	24.109	0	0	0
03	+ Sonstige Transfereinzahlungen	0	0	0	0
04	+ Öffentlich-rechtliche Leistungsentgelte	15.756	18.000	21.838	-3.838
05	+ Privatrechtliche Leistungsentgelte	0	100	0	100
06	+ Kostenerstattungen und Kostenumlagen	2.738	6.000	4.845	1.155
07	+ Sonstige Einzahlungen	1.608	500	1.524	-1.024
08	+ Zinsen und sonstige Finanzeinzahlungen	0	0	0	0
<b>09</b>	<b>= Einzahlungen aus laufender Verwaltungstätigkeit</b>	<b>44.212</b>	<b>24.600</b>	<b>28.207</b>	<b>-3.607</b>
10	- Personalauszahlungen	-39.514	-129.322	-135.841	6.519
11	- Versorgungsauszahlungen	0	0	0	0
12	- Auszahlungen für Sach- und Dienstleistungen	-355.022	-204.810	-237.808	32.998
13	- Zinsen und sonstige Finanzauszahlungen	0	0	-30.288	30.288
14	- Transferauszahlungen	0	-500	0	-500
15	- Sonstige Auszahlungen	-217.671	-128.176	-116.526	-11.650
<b>16</b>	<b>= Auszahlungen aus laufender Verwaltungstätigkeit</b>	<b>-612.206</b>	<b>-462.808</b>	<b>-520.463</b>	<b>57.655</b>
<b>17</b>	<b>= Saldo aus laufender Verwaltungstätigkeit (= Zeilen 9 und 16)</b>	<b>-567.995</b>	<b>-438.208</b>	<b>-492.256</b>	<b>54.048</b>
18	+ Einzahlungen aus Zuwend. f. Investitionsmaßn.	161.368	589.300	597.103	-7.803
19	+ Einzahlungen a. d. Veräußerung von Sachanlagen	39.757	0	8.950	-8.950
20	+ Einzahlungen a. d. Veräußerung von Finanzanl.	0	0	0	0
21	+ Einzahlungen aus Beiträgen u. ä. Entgelten	0	0	0	0
22	+ Sonstige Investitionseinzahlungen	0	0	0	0
<b>23</b>	<b>= Summe (investive Einzahlungen)</b>	<b>201.125</b>	<b>589.300</b>	<b>606.053</b>	<b>-16.753</b>
24	- Auszahlg. f. d. Erwerb v. Grundstücken u. Geb.	-243.790	0	0	0
25	- Auszahlg. für Baumaßnahmen	-218.951	-574.748	-559.502	-15.246
26	- Auszahlg. f.d. Erwerb v. bewegl. Anlagevermögen	-1.049.460	-674.129	-190.703	-483.426
27	- Auszahlg. f.d. Erwerb v. Finanzanlagen	0	0	0	0
28	- Auszahlungen von aktivierbaren Zuwendungen	0	0	0	0
29	- Sonstige Investitionsauszahlungen	0	0	0	0
<b>30</b>	<b>= Summe (investive Auszahlungen)</b>	<b>-1.512.200</b>	<b>-1.248.877</b>	<b>-750.205</b>	<b>-498.672</b>
<b>31</b>	<b>= Saldo aus Investitionstätigkeit (= Zeilen 23 und 30)</b>	<b>-1.311.075</b>	<b>-659.577</b>	<b>-144.152</b>	<b>-515.424</b>

## Jahresabschluss 2011 der Stadt Königswinter

<b>Investitionsrechnung Produktgruppe 0208 Gefahrenabwehr</b>				
<b>Stadt Königswinter</b>				
<b>Produktbereich</b>	<b>02</b>	<b>Sicherheit und Ordnung</b>		
<b>Produktgruppe</b>	<b>0208</b>	<b>Gefahrenabwehr</b>		
<b>Nr. und Bezeichnung</b>	<b>Ergebnis des Vorjahres</b>	<b>Fortgeschriebener Ansatz</b>	<b>Ist-Ergebnis</b>	<b>Vergleich Ansatz / ist</b>
I-23-16 Grunderwerb Feuerwehrgerätehaus Oberdollendorf	-243.790	0	0	0
24 - Auszahlg. f. d. Erwerb v. Grundstücken u. Geb.	-243.790	0	0	0
I-37-12 TLF LZ Altstadt	-81.782	-157.218	-156.535	-684
26 - Auszahlg. f.d. Erwerb v. bewegl. Anlagevermögen	-81.782	-157.218	-156.535	-684
I-37-13 LF 10/6 LG Bockeroth	-180.502	0	0	0
26 - Auszahlg. f.d. Erwerb v. bewegl. Anlagevermögen	-180.502	0	0	0
I-37-14 GWG LG Uthweiler	0	-197.000	0	-197.000
26 - Auszahlg. f.d. Erwerb v. bewegl. Anlagevermögen	0	-197.000	0	-197.000
I-37-15 MTF LZ Altstadt	-18.499	0	0	0
26 - Auszahlg. f.d. Erwerb v. bewegl. Anlagevermögen	-18.499	0	0	0
I-37-17 Betriebs- und Geschäftsausstattung Feuer-schutz	-36.009	-51.611	-34.168	-17.443
26 - Auszahlg. f.d. Erwerb v. bewegl. Anlagevermögen	-36.009	-51.611	-34.168	-17.443
I-37-19 Einrichtung FGH Bockeroth	-49.559	0	0	0
25 - Auszahlg. für Baumaßnahmen	-48.254	0	0	0
26 - Auszahlg. f.d. Erwerb v. bewegl. Anlagevermögen	-1.305	0	0	0
I-37-21 Feuerschutzpauschale	79.264	79.300	79.207	93
18 + Einzahlungen aus Zuwend. f. Investitionsmaßn.	79.264	79.300	79.207	93
I-37-22 Neubau Feuerwehrgerätehaus Bockeroth	-16.502	-12.944	-2.992	-9.952
25 - Auszahlg. für Baumaßnahmen	-15.743	-12.944	-2.992	-9.952
26 - Auszahlg. f.d. Erwerb v. bewegl. Anlagevermögen	-759	0	0	0
I-37-32 DLK LZ Altstadt	-597.073	0	0	0
26 - Auszahlg. f.d. Erwerb v. bewegl. Anlagevermögen	-597.073	0	0	0
I-37-41 Einrichtung FGH Eudenbach	-21.723	0	0	0
25 - Auszahlg. für Baumaßnahmen	-7.140	0	0	0
26 - Auszahlg. f.d. Erwerb v. bewegl. Anlagevermögen	-14.583	0	0	0
I-37-47 Neubau Feuerwehrgerätehaus Oberdollendorf	-224	-35.904	-7.639	-28.265
18 + Einzahlungen aus Zuwend. f. Investitionsmaßn.	82.105	510.000	517.895	-7.895
25 - Auszahlg. für Baumaßnahmen	-82.328	-545.904	-525.534	-20.369
I-37-48 Einrichtung FGH Tho./Hrott. (LZ Oelberg)	0	-12.000	0	-12.000
26 - Auszahlg. f.d. Erwerb v. bewegl. Anlagevermögen	0	-12.000	0	-12.000
I-37-49 Einrichtung FGH Altstadt	0	-16.300	0	-16.300
26 - Auszahlg. f.d. Erwerb v. bewegl. Anlagevermögen	0	-16.300	0	-16.300
I-37-50 Einrichtung FGH Oberdollendorf	0	-60.000	-21.762	-38.238
25 - Auszahlg. für Baumaßnahmen	0	0	-21.762	21.762
26 - Auszahlg. f.d. Erwerb v. bewegl. Anlagevermögen	0	-60.000	0	-60.000
I-37-51 Neubeschaffung von Feuerwehrfahrzeugen	0	-180.000	0	-180.000
26 - Auszahlg. f.d. Erwerb v. bewegl. Anlagevermögen	0	-180.000	0	-180.000
I-37-9 TSF-W LG Uthweiler	-118.947	0	0	0

## Jahresabschluss 2011 der Stadt Königswinter

26 - Auszahlg. f.d. Erwerb v. bewegl. Anlagevermögen	-118.947	0	0	0
I-65-5 Überdach zw. Halle und Gebäude FGH Eud.	0	-15.900	0	-15.900
25 - Auszahlg. für Baumaßnahmen	0	-15.900	0	-15.900
I-ZIB-16 Erweiterung Feuerwehrgerätehaus Eudenbach	-65.486	0	-9.214	9.214
25 - Auszahlg. für Baumaßnahmen	-65.486	0	-9.214	9.214
VERKSO Verkauf von nicht im einzelnen geplanten Anlagen	39.757	0	8.950	-8.950
19 + Einzahlungen a. d. Veräußerung von Sachanlagen	39.757	0	8.950	-8.950

### Erläuterungen der Investitionen:

#### **I-65-5**

#### **Überdach zwischen Halle und Gebäude FWG Eudenbach**

Das Überdach wurde am Jahresende 2011 für 10.103,16 € errichtet. Die Auszahlungen wurden erst im Jahr 2012 geleistet.

#### **I-37-14**

#### **GWG LZ Uthweiler**

Die der Beschaffung vorhergehenden Arbeiten (Bedarfsprüfung, Abstimmung mit dem Fahrzeugkonzept im Brandschutzbedarfsplan, Planung und Baubesprechungen mit der Feuerwehr) haben mehr Zeit als geplant in Anspruch genommen, sodass sich die Realisierung des Projektes erheblich verzögert hat.

Das Feuerwehrfahrzeug ist nach einer im Dezember 2011 durchgeführten Ausschreibung am 05.03.2012 bestellt worden. Dazu erfolgte eine Ermächtigungsübertragung.

#### **I-37-17**

#### **Betriebs- und Geschäftsausgaben**

Wegen der in 2011 ganzjährig bestehenden vorläufigen Haushaltswirtschaft war für die Inanspruchnahme der Mittel eine Freigabe des Kämmers erforderlich, die erst im November 2011 erteilt wurde. In der Kürze der Zeit konnten die für das Jahr 2011 vorgesehenen Beschaffungen zwar noch bis zum Jahresende ausgeschrieben werden, die Erteilung der Aufträge war aber erst im Januar 2012 möglich.

#### **I-37-47**

#### **Neubau Feuerwehrgerätehaus Oberdollendorf**

Bei den für den Neubau des Feuerwehrgerätehauses Oberdollendorf veranschlagten Vorprojektierungskosten haben sich Einsparungen ergeben, weil Leistungsteile in der Kostentragungspflicht der Stadt nicht geltend gemacht wurden.

#### **I-37-48**

#### **Einrichtung FGH Thomasberg/Heisterbacherrott ( LZ Oelberg )**

Die erst am 21.11.2011 von dem HPFA zur Bewirtschaftung freigegebenen Mittel wurden durch Auftragserteilung im Dezember 2011 gebunden. Nach Lieferung Anfang dieses Jahres wurde die Rechnung über 10.377,99 Euro am 14.03.2012 bezahlt.

#### **I-37-49**

#### **Einrichtung FGH Altstadt**

Die erst am 21.11.2011 von dem HPFA zur Bewirtschaftung freigegebenen Mittel wurde durch Auftragserteilung im Dezember 2011 gebunden. Nach Lieferung im Januar wurde die Rechnung über 13.567,21 Euro am 31.01.2012 bezahlt.

#### **I-37-50**

#### **Einrichtung FGH Oberdollendorf**

Von den für den Erwerb von Einrichtungsgegenständen veranschlagten Mittel sind bis zum 31.12.2011 insgesamt 43.174,55 Euro in Anspruch genommen worden. Die restlichen Mittel wurden im Januar 2012 verausgabt.

Die mit einem Minusbetrag von 21.761,90 Euro ausgewiesene Summe ist eine vorläufige Buchung, die durch die bislang nicht durchgeführte Aktivierung der Einrichtungsgegenstände des Feuerwehrgerätehauses Oberdollendorf entstanden ist und durch noch zu erfolgende Umbuchungen ausgeglichen wird.

#### **I-37-51**

#### **Neubeschaffung von Feuerwehrfahrzeugen**

Die für den Kauf von 3 Mannschaftstransportfahrzeugen veranschlagten Mittel wurden im Januar 2012 durch Bestellung in Anspruch genommen werden. Dazu erfolgte eine Ermächtigungsübertragung.

<b>Produktbeschreibung Produktgruppe 0209 Gefahrenvorbeugung</b>		
<b>Stadt Königswinter</b>		
<b>Produktbereich</b>	<b>02</b>	<b>Sicherheit und Ordnung</b>
<b>Produktgruppe</b>	<b>0209</b>	<b>Gefahrenvorbeugung</b>
<b>Produktinformationen</b>		
<b>Verantwortliche Organisationseinheit</b>		<b>Verantwortliche Person(en):</b>
Allg. Sicherheit & Ordnung		Herr <span style="float: right;">Blaskowski</span>
<b>Zugeordnete Produkt</b>	02090100	Vorbeugender Brandschutz
	02090200	Verfahrensabwicklung Brandschauen

<b>Teilergebnisrechnung Produktgruppe 0209 Gefahrenvorbeugung</b>					
<b>Stadt Königswinter</b>					
<b>Produktbereich</b>	<b>02</b>	<b>Sicherheit und Ordnung</b>			
<b>Produktgruppe</b>	<b>0209</b>	<b>Gefahrenvorbeugung</b>			
<b>Nr.</b>	<b>Bezeichnung</b>	<b>Ergebnis des Vorjahres</b>	<b>Fortgeschriebener Ansatz</b>	<b>Ist-Ergebnis</b>	<b>Vergleich Ansatz / Ist</b>
01	Steuern und ähnliche Abgaben	0	0	0	0
02	+ Zuwendungen und allgemeine Umlagen	0	0	0	0
03	+ Sonstige Transfererträge	0	0	0	0
04	+ Öffentlich-rechtliche Leistungsentgelte	0	1.500	1.318	182
05	+ Privatrechtliche Leistungsentgelte	0	0	0	0
06	+ Kostenerstattungen und Kostenumlagen	0	0	0	0
07	+ Sonstige ordentliche Erträge	14	0	226	-226
08	+ Aktivierte Eigenleistungen	0	0	0	0
09	+/- Bestandsveränderungen	0	0	0	0
<b>10</b>	<b>= Ordentliche Erträge</b>	<b>14</b>	<b>1.500</b>	<b>1.544</b>	<b>-44</b>
11	- Personalaufwendungen	-55.233	-20.230	-29.520	9.290
12	- Versorgungsaufwendungen	0	0	0	0
13	- Aufwendungen für Sach- und Dienstleistungen	-3.180	-6.000	-5.319	-681
14	- Bilanzielle Abschreibungen	0	0	0	0
15	- Transferaufwendungen	0	0	0	0
16	- Sonstige ordentliche Aufwendungen	0	0	-1.076	1.076
<b>17</b>	<b>= Ordentliche Aufwendungen</b>	<b>-58.413</b>	<b>-26.230</b>	<b>-35.915</b>	<b>9.685</b>
<b>18</b>	<b>= Ordentliches Ergebnis (= Zeilen 10 und 17)</b>	<b>-58.399</b>	<b>-24.730</b>	<b>-34.370</b>	<b>9.640</b>
19	+ Finanzerträge	0	0	0	0
20	- Zinsen und sonstige Finanzaufwendungen	0	0	0	0
<b>21</b>	<b>= Finanzergebnis (= Zeilen 19 und 20)</b>	<b>0</b>	<b>0</b>	<b>0</b>	<b>0</b>
<b>22</b>	<b>= Ergebnis der laufenden Verwaltungstätigkeit (= Zeilen 18 und 21)</b>	<b>-58.399</b>	<b>-24.730</b>	<b>-34.370</b>	<b>9.640</b>
23	+ Außerordentliche Erträge	0	0	0	0
24	- Außerordentliche Aufwendungen	0	0	0	0
<b>25</b>	<b>= Außerordentliches Ergebnis (= Zeilen 23 und 24)</b>	<b>0</b>	<b>0</b>	<b>0</b>	<b>0</b>
<b>26</b>	<b>= Ergebnis vor Berücksichtigung der internen LB (= Zeilen 22 und 25)</b>	<b>-58.399</b>	<b>-24.730</b>	<b>-34.370</b>	<b>9.640</b>
27	+ Erträge aus internen Leistungsbeziehungen	0	0	0	0
28	- Aufwendungen aus internen Leistungsbeziehungen	0	-1.087	0	-1.087
<b>29</b>	<b>= Ergebnis (= Zeilen 26, 27, 28)</b>	<b>-58.399</b>	<b>-25.817</b>	<b>-34.370</b>	<b>8.553</b>



**Jahresabschluss 2011 der Stadt Königswinter**

<b>Teilfinanzrechnung Produktgruppe 0209 Gefahrenvorbeugung</b>					
<b>Stadt Königswinter</b>					
<b>Produktbereich</b>	<b>02</b>	<b>Sicherheit und Ordnung</b>			
<b>Produktgruppe</b>	<b>0209</b>	<b>Gefahrenvorbeugung</b>			
<b>Nr.</b>	<b>Bezeichnung</b>	<b>Ergebnis des Vorjahres</b>	<b>Fortgeschriebener Ansatz</b>	<b>Ist-Ergebnis</b>	<b>Vergleich Ansatz / Ist</b>
01	Steuern und ähnliche Abgaben	0	0	0	0
02	+ Zuwendungen und allgemeine Umlagen	0	0	0	0
03	+ Sonstige Transfereinzahlungen	0	0	0	0
04	+ Öffentlich-rechtliche Leistungsentgelte	0	1.500	1.318	182
05	+ Privatrechtliche Leistungsentgelte	0	0	0	0
06	+ Kostenerstattungen und Kostenumlagen	0	0	0	0
07	+ Sonstige Einzahlungen	0	0	0	0
08	+ Zinsen und sonstige Finanzeinzahlungen	0	0	0	0
<b>09</b>	<b>= Einzahlungen aus laufender Verwaltungstätigkeit</b>	<b>0</b>	<b>1.500</b>	<b>1.318</b>	<b>182</b>
10	- Personalauszahlungen	-9.184	-20.230	-20.898	668
11	- Versorgungsauszahlungen	0	0	0	0
12	- Auszahlungen für Sach- und Dienstleistungen	-3.782	-6.000	-8.499	2.499
13	- Zinsen und sonstige Finanzauszahlungen	0	0	0	0
14	- Transferauszahlungen	0	0	0	0
15	- Sonstige Auszahlungen	-69.550	0	-756	756
<b>16</b>	<b>= Auszahlungen aus laufender Verwaltungstätigkeit</b>	<b>-82.516</b>	<b>-26.230</b>	<b>-30.153</b>	<b>3.923</b>
<b>17</b>	<b>= Saldo aus laufender Verwaltungstätigkeit (= Zeilen 9 und 16)</b>	<b>-82.516</b>	<b>-24.730</b>	<b>-28.835</b>	<b>4.105</b>
18	+ Einzahlungen aus Zuwend. f. Investitionsmaßn.	0	0	0	0
19	+ Einzahlungen a. d. Veräußerung von Sachanlagen	0	0	0	0
20	+ Einzahlungen a. d. Veräußerung von Finanzanl.	0	0	0	0
21	+ Einzahlungen aus Beiträgen u. ä. Entgelten	0	0	0	0
22	+ Sonstige Investitionseinzahlungen	0	0	0	0
<b>23</b>	<b>= Summe (investive Einzahlungen)</b>	<b>0</b>	<b>0</b>	<b>0</b>	<b>0</b>
24	- Auszahlg. f. d. Erwerb v. Grundstücken u. Geb.	0	0	0	0
25	- Auszahlg. für Baumaßnahmen	0	0	0	0
26	- Auszahlg. f.d. Erwerb v. bewegl. Anlagevermögen	0	0	0	0
27	- Auszahlg. f.d. Erwerb v. Finanzanlagen	0	0	0	0
28	- Auszahlungen von aktivierbaren Zuwendungen	0	0	0	0
29	- Sonstige Investitionsauszahlungen	0	0	0	0
<b>30</b>	<b>= Summe (investive Auszahlungen)</b>	<b>0</b>	<b>0</b>	<b>0</b>	<b>0</b>
<b>31</b>	<b>= Saldo aus Investitionstätigkeit (= Zeilen 23 und 30)</b>	<b>0</b>	<b>0</b>	<b>0</b>	<b>0</b>

<b>Produktbeschreibung Produktgruppe 0210 Rettungsdienst</b>		
<b>Stadt Königswinter</b>		
<b>Produktbereich</b>	<b>02</b>	<b>Sicherheit und Ordnung</b>
<b>Produktgruppe</b>	<b>0210</b>	<b>Rettungsdienst</b>
<b>Produktinformationen</b>		
<b>Verantwortliche Organisationseinheit</b>		<b>Verantwortliche Person(en):</b>
Allg. Sicherheit & Ordnung		Herr <span style="float: right;">Blaskowski</span>
<b>Zugeordnete Produkt</b>	02100100	Transport mit RTW
	02100200	Transport des Notarztes mit NEF
	02100900	PKS Rettungsdienst

<b>Teilergebnisrechnung Produktgruppe 0210 Rettungsdienst</b>					
<b>Stadt Königswinter</b>					
<b>Produktbereich</b>	<b>02</b>	<b>Sicherheit und Ordnung</b>			
<b>Produktgruppe</b>	<b>0210</b>	<b>Rettungsdienst</b>			
<b>Nr.</b>	<b>Bezeichnung</b>	<b>Ergebnis des Vorjahres</b>	<b>Fortgeschriebener Ansatz</b>	<b>Ist-Ergebnis</b>	<b>Vergleich Ansatz / Ist</b>
01	Steuern und ähnliche Abgaben	0	0	0	0
02	+ Zuwendungen und allgemeine Umlagen	6.202	5.242	9.845	-4.603
03	+ Sonstige Transfererträge	0	0	0	0
04	+ Öffentlich-rechtliche Leistungsentgelte	1.339.049	1.320.000	1.343.891	-23.891
05	+ Privatrechtliche Leistungsentgelte	0	0	0	0
06	+ Kostenerstattungen und Kostenumlagen	6.274	3.750	0	3.750
07	+ Sonstige ordentliche Erträge	22.593	1.000	7.866	-6.866
08	+ Aktivierte Eigenleistungen	0	0	0	0
09	+/- Bestandsveränderungen	0	0	0	0
<b>10</b>	<b>= Ordentliche Erträge</b>	<b>1.374.118</b>	<b>1.329.992</b>	<b>1.361.602</b>	<b>-31.610</b>
11	- Personalaufwendungen	-1.144.568	-1.097.565	-1.206.727	109.162
12	- Versorgungsaufwendungen	0	0	0	0
13	- Aufwendungen für Sach- und Dienstleistungen	-156.245	-145.510	-159.171	13.661
14	- Bilanzielle Abschreibungen	-17.416	-40.169	-21.891	-18.278
15	- Transferaufwendungen	0	0	0	0
16	- Sonstige ordentliche Aufwendungen	-120.852	-126.310	-102.175	-24.135
<b>17</b>	<b>= Ordentliche Aufwendungen</b>	<b>-1.439.081</b>	<b>-1.409.554</b>	<b>-1.489.964</b>	<b>80.410</b>
<b>18</b>	<b>= Ordentliches Ergebnis (= Zeilen 10 und 17)</b>	<b>-64.964</b>	<b>-79.562</b>	<b>-128.362</b>	<b>48.800</b>
19	+ Finanzerträge	0	0	0	0
20	- Zinsen und sonstige Finanzaufwendungen	0	0	0	0
<b>21</b>	<b>= Finanzergebnis (= Zeilen 19 und 20)</b>	<b>0</b>	<b>0</b>	<b>0</b>	<b>0</b>
<b>22</b>	<b>= Ergebnis der laufenden Verwaltungstätigkeit (= Zeilen 18 und 21)</b>	<b>-64.964</b>	<b>-79.562</b>	<b>-128.362</b>	<b>48.800</b>
23	+ Außerordentliche Erträge	0	0	0	0
24	- Außerordentliche Aufwendungen	0	0	0	0
<b>25</b>	<b>= Außerordentliches Ergebnis (= Zeilen 23 und 24)</b>	<b>0</b>	<b>0</b>	<b>0</b>	<b>0</b>
<b>26</b>	<b>= Ergebnis vor Berücksichtigung der internen LB (= Zeilen 22 und 25)</b>	<b>-64.964</b>	<b>-79.562</b>	<b>-128.362</b>	<b>48.800</b>
27	+ Erträge aus internen Leistungsbeziehungen	0	0	0	0
28	- Aufwendungen aus internen Leistungsbeziehungen	-9.633	-59.407	-64.786	5.379
<b>29</b>	<b>= Ergebnis (= Zeilen 26, 27, 28)</b>	<b>-74.597</b>	<b>-138.969</b>	<b>-193.148</b>	<b>54.179</b>

**Erläuterungen:**

**Pos. 04**            **Öffentlich-rechtliche Leistungsentgelte**

**432102**            **Rettungstransportgebühren**

Die Einnahmen für die Inanspruchnahme des Rettungsdienstes sind schwer vorauszuplanen. Die Erträge liegen mit 27.773,94 € über dem Ansatz.

**Pos. 16**            **Sonstige ordentliche Aufwendungen**

**545290**            **Erstatt. aus lfd. Verw.tätigk. an Gemeinden/GV**

Hierbei handelt es sich um Kosten für die Übernahme des Abrechnungswesens bei Einsätzen des städtischen Rettungsdienstes durch den Rhein-Sieg-Kreis. Diese Übernahme hat sich aus programmtechnischen Gründen verzögert. Nunmehr wird davon ausgegangen, dass der Rhein-Sieg-Kreis die Aufgabe im weiteren Jahresverlauf 2012 übernimmt.

**Jahresabschluss 2011 der Stadt Königswinter**

<b>Teilfinanzrechnung Produktgruppe 0210 Rettungsdienst</b>					
<b>Stadt Königswinter</b>					
<b>Produktbereich</b>	<b>02</b>	<b>Sicherheit und Ordnung</b>			
<b>Produktgruppe</b>	<b>0210</b>	<b>Rettungsdienst</b>			
<b>Nr.</b>	<b>Bezeichnung</b>	<b>Ergebnis des Vorjahres</b>	<b>Fortgeschriebener Ansatz</b>	<b>Ist-Ergebnis</b>	<b>Vergleich Ansatz / Ist</b>
01	Steuern und ähnliche Abgaben	0	0	0	0
02	+ Zuwendungen und allgemeine Umlagen	0	0	0	0
03	+ Sonstige Transfereinzahlungen	0	0	0	0
04	+ Öffentlich-rechtliche Leistungsentgelte	1.214.890	1.320.000	1.362.476	-42.476
05	+ Privatrechtliche Leistungsentgelte	0	0	0	0
06	+ Kostenerstattungen und Kostenumlagen	0	3.750	6.274	-2.524
07	+ Sonstige Einzahlungen	8.388	1.000	4.621	-3.621
08	+ Zinsen und sonstige Finanzeinzahlungen	0	0	0	0
<b>09</b>	<b>= Einzahlungen aus laufender Verwaltungstätigkeit</b>	<b>1.223.278</b>	<b>1.324.750</b>	<b>1.373.370</b>	<b>-48.620</b>
10	- Personalauszahlungen	-36.624	-1.097.565	-1.133.943	36.378
11	- Versorgungsauszahlungen	0	0	0	0
12	- Auszahlungen für Sach- und Dienstleistungen	-155.745	-145.510	-159.497	13.987
13	- Zinsen und sonstige Finanzauszahlungen	0	0	0	0
14	- Transferauszahlungen	0	0	0	0
15	- Sonstige Auszahlungen	-111.233	-126.110	-103.611	-22.499
<b>16</b>	<b>= Auszahlungen aus laufender Verwaltungstätigkeit</b>	<b>-303.603</b>	<b>-1.369.185</b>	<b>-1.397.051</b>	<b>27.866</b>
<b>17</b>	<b>= Saldo aus laufender Verwaltungstätigkeit (= Zeilen 9 und 16)</b>	<b>919.675</b>	<b>-44.435</b>	<b>-23.680</b>	<b>-20.755</b>
18	+ Einzahlungen aus Zuwend. f. Investitionsmaßn.	0	0	0	0
19	+ Einzahlungen a. d. Veräußerung von Sachanlagen	5.195	0	0	0
20	+ Einzahlungen a. d. Veräußerung von Finanzanl.	0	0	0	0
21	+ Einzahlungen aus Beiträgen u. ä. Entgelten	0	0	0	0
22	+ Sonstige Investitionseinzahlungen	0	0	0	0
<b>23</b>	<b>= Summe (investive Einzahlungen)</b>	<b>5.195</b>	<b>0</b>	<b>0</b>	<b>0</b>
24	- Auszahlg. f. d. Erwerb v. Grundstücken u. Geb.	0	0	0	0
25	- Auszahlg. für Baumaßnahmen	0	-47.800	0	-47.800
26	- Auszahlg. f.d. Erwerb v. bewegl. Anlagevermögen	-34.441	-81.401	-42.725	-38.676
27	- Auszahlg. f.d. Erwerb v. Finanzanlagen	0	0	0	0
28	- Auszahlungen von aktivierbaren Zuwendungen	0	0	0	0
29	- Sonstige Investitionsauszahlungen	0	0	0	0
<b>30</b>	<b>= Summe (investive Auszahlungen)</b>	<b>-34.441</b>	<b>-129.201</b>	<b>-42.725</b>	<b>-86.476</b>
<b>31</b>	<b>= Saldo aus Investitionstätigkeit (= Zeilen 23 und 30)</b>	<b>-29.246</b>	<b>-129.201</b>	<b>-42.725</b>	<b>-86.476</b>

<b>Investitionsrechnung Produktgruppe 0210 Rettungsdienst</b>				
<b>Stadt Königswinter</b>				
<b>Produktbereich</b>	<b>02</b>	<b>Sicherheit und Ordnung</b>		
<b>Produktgruppe</b>	<b>0210</b>	<b>Rettungsdienst</b>		
<b>Nr. und Bezeichnung</b>	<b>Ergebnis des Vorjahres</b>	<b>Fortgeschriebener Ansatz</b>	<b>Ist-Ergebnis</b>	<b>Vergleich Ansatz / ist</b>
I-37-1 Betriebs- und Geschäftsausstattung Rettungswachen	-1.924	-26.401	-10.785	-15.616
26 - Auszahlg. f.d. Erwerb v. bewegl. Anlagevermögen	-1.924	-26.401	-10.785	-15.616
I-37-30 Betriebs- und Geschäftsausstattung NEF	-2.056	-8.000	0	-8.000
26 - Auszahlg. f.d. Erwerb v. bewegl. Anlagevermögen	-2.056	-8.000	0	-8.000
I-37-31 Betriebs- und Geschäftsausstattung RTW	-30.461	-47.000	-31.941	-15.059
26 - Auszahlg. f.d. Erwerb v. bewegl. Anlagevermögen	-30.461	-47.000	-31.941	-15.059
I-65-13 Umbau WC-Bereich RW Ittenbach	0	-47.800	0	-47.800
25 - Auszahlg. für Baumaßnahmen	0	-47.800	0	-47.800
VERKSO Verkauf von nicht im einzelnen geplanten Anlagen	5.195	0	0	0
19 + Einzahlungen a. d. Veräußerung von Sachanlagen	5.195	0	0	0

**Erläuterungen der Investitionen:**

**I-65-13            Umbau WC-Bereich RW Ittenbach**

Der Umbau des WC-Bereiches wurde aufgrund der aktuellen Standortfrage verschoben.

**I-37-1            Betriebs- und Geschäftsausstattung Rettungswesen**

Die Mittel wurden aus folgenden Gründen nicht in Anspruch genommen:  
 Die für die Rettungswache Ittenbach vorgesehene Beschaffung einer neuen Küchenzeile wurde wegen der anstehenden Prüfung der Standortverlegung bis auf weiteres zurückgestellt.  
 Die Möbel für das in der Rettungswache Altstadt eingerichtete Notarztzimmer sind von dem Rhein-Sieg-Kreis unmittelbar beschafft und bezahlt worden.

**I-37-31            Betriebs- und Geschäftsausstattung RTW**

Die Einführung des Digitalfunks hat sich weiter verzögert, sodass die für das Jahr 2011 geplante Beschaffung und Inbetriebnahme der neuen Geräte nicht durchgeführt werden konnte. Weitere Einsparungen haben sich ergeben, weil die für unvorhersehbare Ersatzbeschaffungen veranschlagten Mittel nicht benötigt wurden.

<b>Produktbeschreibung Produktgruppe 0211 Bürgerservice Stadt Königswinter</b>		
<b>Produktbereich</b>	<b>02</b>	<b>Sicherheit und Ordnung</b>
<b>Produktgruppe</b>	<b>0211</b>	<b>Bürgerservice</b>
<b>Produktinformationen</b>		
<b>Verantwortliche Organisationseinheit</b> Bürgerdienste	<b>Verantwortliche Person(en):</b> Herr Blaskowski	
<b>Zugeordnete Produkt</b>	02110100	Allgemeiner Bürgerservice

<b>Teilergebnisrechnung Produktgruppe 0211 Bürgerservice</b>					
<b>Stadt Königswinter</b>					
<b>Produktbereich</b>	<b>02</b>	<b>Sicherheit und Ordnung</b>			
<b>Produktgruppe</b>	<b>0211</b>	<b>Bürgerservice</b>			
<b>Nr.</b>	<b>Bezeichnung</b>	<b>Ergebnis des Vorjahres</b>	<b>Fortgeschriebener Ansatz</b>	<b>Ist-Ergebnis</b>	<b>Vergleich Ansatz / Ist</b>
01	Steuern und ähnliche Abgaben	0	0	0	0
02	+ Zuwendungen und allgemeine Umlagen	0	0	0	0
03	+ Sonstige Transfererträge	0	0	0	0
04	+ Öffentlich-rechtliche Leistungsentgelte	16.042	16.000	16.186	-186
05	+ Privatrechtliche Leistungsentgelte	0	0	0	0
06	+ Kostenerstattungen und Kostenumlagen	0	0	0	0
07	+ Sonstige ordentliche Erträge	2.651	0	362	-362
08	+ Aktivierte Eigenleistungen	0	0	0	0
09	+/- Bestandsveränderungen	0	0	0	0
<b>10</b>	<b>= Ordentliche Erträge</b>	<b>18.693</b>	<b>16.000</b>	<b>16.549</b>	<b>-549</b>
11	- Personalaufwendungen	-29.046	-29.986	-34.018	4.032
12	- Versorgungsaufwendungen	0	0	0	0
13	- Aufwendungen für Sach- und Dienstleistungen	0	-2.125	-1.258	-867
14	- Bilanzielle Abschreibungen	0	0	0	0
15	- Transferaufwendungen	0	0	0	0
16	- Sonstige ordentliche Aufwendungen	0	0	0	0
<b>17</b>	<b>= Ordentliche Aufwendungen</b>	<b>-29.046</b>	<b>-32.111</b>	<b>-35.276</b>	<b>3.165</b>
<b>18</b>	<b>= Ordentliches Ergebnis (= Zeilen 10 und 17)</b>	<b>-10.353</b>	<b>-16.111</b>	<b>-18.727</b>	<b>2.616</b>
19	+ Finanzerträge	0	0	0	0
20	- Zinsen und sonstige Finanzaufwendungen	0	0	0	0
<b>21</b>	<b>= Finanzergebnis (= Zeilen 19 und 20)</b>	<b>0</b>	<b>0</b>	<b>0</b>	<b>0</b>
<b>22</b>	<b>= Ergebnis der laufenden Verwaltungstätigkeit (= Zeilen 18 und 21)</b>	<b>-10.353</b>	<b>-16.111</b>	<b>-18.727</b>	<b>2.616</b>
23	+ Außerordentliche Erträge	0	0	0	0
24	- Außerordentliche Aufwendungen	0	0	0	0
<b>25</b>	<b>= Außerordentliches Ergebnis (= Zeilen 23 und 24)</b>	<b>0</b>	<b>0</b>	<b>0</b>	<b>0</b>
<b>26</b>	<b>= Ergebnis vor Berücksichtigung der internen LB (= Zeilen 22 und 25)</b>	<b>-10.353</b>	<b>-16.111</b>	<b>-18.727</b>	<b>2.616</b>
27	+ Erträge aus internen Leistungsbeziehungen	0	0	0	0
28	- Aufwendungen aus internen Leistungsbeziehungen	0	0	0	0
<b>29</b>	<b>= Ergebnis (= Zeilen 26, 27, 28)</b>	<b>-10.353</b>	<b>-16.111</b>	<b>-18.727</b>	<b>2.616</b>



<b>Teilfinanzrechnung Produktgruppe 0211 Bürgerservice</b>					
<b>Stadt Königswinter</b>					
<b>Produktbereich</b>		<b>02</b>	<b>Sicherheit und Ordnung</b>		
<b>Produktgruppe</b>		<b>0211</b>	<b>Bürgerservice</b>		
<b>Nr.</b>	<b>Bezeichnung</b>	<b>Ergebnis des Vorjahres</b>	<b>Fortgeschriebener Ansatz</b>	<b>Ist-Ergebnis</b>	<b>Vergleich Ansatz / Ist</b>
01	Steuern und ähnliche Abgaben	0	0	0	0
02	+ Zuwendungen und allgemeine Umlagen	0	0	0	0
03	+ Sonstige Transfereinzahlungen	0	0	0	0
04	+ Öffentlich-rechtliche Leistungsentgelte	16.209	16.000	15.977	23
05	+ Privatrechtliche Leistungsentgelte	0	0	0	0
06	+ Kostenerstattungen und Kostenumlagen	0	0	0	0
07	+ Sonstige Einzahlungen	1.985	0	0	0
08	+ Zinsen und sonstige Finanzeinzahlungen	0	0	0	0
<b>09</b>	<b>= Einzahlungen aus laufender Verwaltungstätigkeit</b>	<b>18.194</b>	<b>16.000</b>	<b>15.977</b>	<b>23</b>
10	- Personalauszahlungen	-2.639	-29.986	-32.316	2.330
11	- Versorgungsauszahlungen	0	0	0	0
12	- Auszahlungen für Sach- und Dienstleistungen	0	-2.125	-1.258	-867
13	- Zinsen und sonstige Finanzauszahlungen	0	0	0	0
14	- Transferauszahlungen	0	0	0	0
15	- Sonstige Auszahlungen	0	0	0	0
<b>16</b>	<b>= Auszahlungen aus laufender Verwaltungstätigkeit</b>	<b>-2.639</b>	<b>-32.111</b>	<b>-33.574</b>	<b>1.463</b>
<b>17</b>	<b>= Saldo aus laufender Verwaltungstätigkeit (= Zeilen 9 und 16)</b>	<b>15.554</b>	<b>-16.111</b>	<b>-17.597</b>	<b>1.486</b>
18	+ Einzahlungen aus Zuwend. f. Investitionsmaßn.	0	0	0	0
19	+ Einzahlungen a. d. Veräußerung von Sachanlagen	0	0	0	0
20	+ Einzahlungen a. d. Veräußerung von Finanzanl.	0	0	0	0
21	+ Einzahlungen aus Beiträgen u. ä. Entgelten	0	0	0	0
22	+ Sonstige Investitionseinzahlungen	0	0	0	0
<b>23</b>	<b>= Summe (investive Einzahlungen)</b>	<b>0</b>	<b>0</b>	<b>0</b>	<b>0</b>
24	- Auszahlg. f. d. Erwerb v. Grundstücken u. Geb.	0	0	0	0
25	- Auszahlg. für Baumaßnahmen	0	0	0	0
26	- Auszahlg. f.d. Erwerb v. bewegl. Anlagevermögen	0	0	0	0
27	- Auszahlg. f.d. Erwerb v. Finanzanlagen	0	0	0	0
28	- Auszahlungen von aktivierbaren Zuwendungen	0	0	0	0
29	- Sonstige Investitionsauszahlungen	0	0	0	0
<b>30</b>	<b>= Summe (investive Auszahlungen)</b>	<b>0</b>	<b>0</b>	<b>0</b>	<b>0</b>
<b>31</b>	<b>= Saldo aus Investitionstätigkeit (= Zeilen 23 und 30)</b>	<b>0</b>	<b>0</b>	<b>0</b>	<b>0</b>

<b>Produktbeschreibung Produktbereich 03 Schulträgeraufgaben</b>		
<b>Stadt Königswinter</b>		
<b>Produktbereich</b>	<b>03</b>	<b>Schulträgeraufgaben</b>
<b>Produktinformationen</b>		
<b>Verantwortliche Organisationseinheit</b>		<b>Verantwortliche Person(en):</b>
Schule & Jugend		Herr <span style="float: right;">Giesen</span>
<b>Zugeordnete Produktgruppe</b>		
	0301	Zentrale Schulverwaltungsaufgaben
	0302	Grundschule Königswinter
	0303	Grundschule Niederdollendorf
	0304	Grundschule Oberdollendorf
	0305	Grundschule Heisterbacherrott
	0306	Grundschule Stieldorf
	0307	Grundschule Oberpleis
	0308	Grundschule Ittenbach
	0309	Hauptschule Oberpleis
	0310	Realschule Oberpleis
	0311	Gymnasium Oberpleis
	0312	Förderschule
	0313	Förderung von Schulen in anderer Trägerschaft

<b>Teilergebnisrechnung Produktbereich 03 Schulträgeraufgaben</b>					
<b>Stadt Königswinter</b>					
<b>Produktbereich</b>	<b>03</b>	<b>Schulträgeraufgaben</b>			
<b>Nr.</b>	<b>Bezeichnung</b>	<b>Ergebnis des Vorjahres</b>	<b>Fortgeschriebener Ansatz</b>	<b>Ist-Ergebnis</b>	<b>Vergleich Ansatz / Ist</b>
01	Steuern und ähnliche Abgaben	0	0	0	0
02	+ Zuwendungen und allgemeine Umlagen	2.357.406	1.823.576	2.886.987	-1.063.411
03	+ Sonstige Transfererträge	0	0	0	0
04	+ Öffentlich-rechtliche Leistungsentgelte	317.764	408.700	385.028	23.672
05	+ Privatrechtliche Leistungsentgelte	29.606	33.500	33.232	268
06	+ Kostenerstattungen und Kostenumlagen	247.225	302.000	240.549	61.451
07	+ Sonstige ordentliche Erträge	28.335	2.400	2.463	-63
08	+ Aktivierte Eigenleistungen	0	0	0	0
09	+/- Bestandsveränderungen	0	0	0	0
<b>10</b>	<b>= Ordentliche Erträge</b>	<b>2.980.337</b>	<b>2.570.176</b>	<b>3.548.258</b>	<b>-978.082</b>
11	- Personalaufwendungen	-1.003.915	-497.804	-578.027	80.223
12	- Versorgungsaufwendungen	0	0	0	0
13	- Aufwendungen für Sach- und Dienstleistungen	-4.228.387	-2.118.526	-912.839	-1.205.687
14	- Bilanzielle Abschreibungen	-2.079.387	-2.101.842	-2.090.866	-10.976
15	- Transferaufwendungen	-1.561.102	-1.826.245	-1.823.162	-3.083
16	- Sonstige ordentliche Aufwendungen	-406.150	-406.250	-411.860	5.610
<b>17</b>	<b>= Ordentliche Aufwendungen</b>	<b>-9.278.942</b>	<b>-6.950.667</b>	<b>-5.816.753</b>	<b>-1.133.913</b>
<b>18</b>	<b>= Ordentliches Ergebnis (= Zeilen 10 und 17)</b>	<b>-6.298.605</b>	<b>-4.380.490</b>	<b>-2.268.495</b>	<b>-2.111.996</b>
19	+ Finanzerträge	0	0	0	0
20	- Zinsen und sonstige Finanzaufwendungen	-121.427	0	0	0
<b>21</b>	<b>= Finanzergebnis (= Zeilen 19 und 20)</b>	<b>-121.427</b>	<b>0</b>	<b>0</b>	<b>0</b>
<b>22</b>	<b>= Ergebnis der laufenden Verwaltungstätigkeit (= Zeilen 18 und 21)</b>	<b>-6.420.032</b>	<b>-4.380.490</b>	<b>-2.268.495</b>	<b>-2.111.996</b>
23	+ Außerordentliche Erträge	0	0	0	0
24	- Außerordentliche Aufwendungen	0	0	0	0
<b>25</b>	<b>= Außerordentliches Ergebnis (= Zeilen 23 und 24)</b>	<b>0</b>	<b>0</b>	<b>0</b>	<b>0</b>
<b>26</b>	<b>= Ergebnis vor Berücksichtigung der internen LB (= Zeilen 22 und 25)</b>	<b>-6.420.032</b>	<b>-4.380.490</b>	<b>-2.268.495</b>	<b>-2.111.996</b>
27	+ Erträge aus internen Leistungsbeziehungen	273.901	273.901	273.901	0
28	- Aufwendungen aus internen Leistungsbeziehungen	0	-11.150.477	-10.554.897	-595.580
<b>29</b>	<b>= Ergebnis (= Zeilen 26, 27, 28)</b>	<b>-6.146.131</b>	<b>-15.257.066</b>	<b>-12.549.491</b>	<b>-2.707.575</b>

**Jahresabschluss 2011 der Stadt Königswinter**

<b>Teilfinanzrechnung Produktbereich 03 Schulträgeraufgaben</b>					
<b>Stadt Königswinter</b>					
<b>Produktbereich</b>	<b>03</b>	<b>Schulträgeraufgaben</b>			
<b>Nr.</b>	<b>Bezeichnung</b>	<b>Ergebnis des Vorjahres</b>	<b>Fortgeschriebener Ansatz</b>	<b>Ist-Ergebnis</b>	<b>Vergleich Ansatz / Ist</b>
01	Steuern und ähnliche Abgaben	0	0	0	0
02	+ Zuwendungen und allgemeine Umlagen	1.057.959	856.145	2.145.885	-1.289.740
03	+ Sonstige Transfereinzahlungen	0	0	0	0
04	+ Öffentlich-rechtliche Leistungsentgelte	310.993	408.700	383.763	24.937
05	+ Privatrechtliche Leistungsentgelte	44.533	33.500	35.152	-1.652
06	+ Kostenerstattungen und Kostenumlagen	345.326	302.000	333.077	-31.077
07	+ Sonstige Einzahlungen	80.499	16.110	20.700	-4.590
08	+ Zinsen und sonstige Finanzeinzahlungen	0	0	0	0
<b>09</b>	<b>= Einzahlungen aus laufender Verwaltungstätigkeit</b>	<b>1.839.312</b>	<b>1.616.455</b>	<b>2.918.577</b>	<b>-1.302.122</b>
10	- Personalauszahlungen	-79.122	-497.804	-522.928	25.124
11	- Versorgungsauszahlungen	0	0	0	0
12	- Auszahlungen für Sach- und Dienstleistungen	-4.147.620	-2.096.026	-1.304.971	-791.055
13	- Zinsen und sonstige Finanzauszahlungen	-16.252	0	0	0
14	- Transferauszahlungen	-1.539.048	-1.826.245	-1.811.025	-15.220
15	- Sonstige Auszahlungen	-708.902	-419.660	-421.152	1.492
<b>16</b>	<b>= Auszahlungen aus laufender Verwaltungstätigkeit</b>	<b>-6.490.944</b>	<b>-4.839.735</b>	<b>-4.060.075</b>	<b>-779.659</b>
<b>17</b>	<b>= Saldo aus laufender Verwaltungstätigkeit (= Zeilen 9 und 16)</b>	<b>-4.651.632</b>	<b>-3.223.280</b>	<b>-1.141.498</b>	<b>-2.081.781</b>
18	+ Einzahlungen aus Zuwend. f. Investitionsmaßn.	436.509	0	156.327	-156.327
19	+ Einzahlungen a. d. Veräußerung von Sachanlagen	5.152	0	260	-260
20	+ Einzahlungen a. d. Veräußerung von Finanzanl.	0	0	0	0
21	+ Einzahlungen aus Beiträgen u. ä. Entgelten	0	0	0	0
22	+ Sonstige Investitionseinzahlungen	0	0	0	0
<b>23</b>	<b>= Summe (investive Einzahlungen)</b>	<b>441.661</b>	<b>0</b>	<b>156.587</b>	<b>-156.587</b>
24	- Auszahlg. f. d. Erwerb v. Grundstücken u. Geb.	0	0	0	0
25	- Auszahlg. für Baumaßnahmen	-1.110.116	-328.600	-40.022	-288.578
26	- Auszahlg. f.d. Erwerb v. bewegl. Anlagevermögen	-493.237	-542.017	-285.908	-256.108
27	- Auszahlg. f.d. Erwerb v. Finanzanlagen	0	0	0	0
28	- Auszahlungen von aktivierbaren Zuwendungen	0	0	0	0
29	- Sonstige Investitionsauszahlungen	0	0	0	0
<b>30</b>	<b>= Summe (investive Auszahlungen)</b>	<b>-1.603.354</b>	<b>-870.617</b>	<b>-325.931</b>	<b>-544.686</b>
<b>31</b>	<b>= Saldo aus Investitionstätigkeit (= Zeilen 23 und 30)</b>	<b>-1.161.692</b>	<b>-870.617</b>	<b>-169.344</b>	<b>-701.273</b>

<b>Produktbeschreibung Produktgruppe 0301 Zentrale Schulverwaltungsaufgaben</b>		
<b>Stadt Königswinter</b>		
<b>Produktbereich</b>	<b>03</b>	<b>Schulträgeraufgaben</b>
<b>Produktgruppe</b>	<b>0301</b>	<b>Zentrale Schulverwaltungsaufgaben</b>
<b>Produktinformationen</b>		
<b>Verantwortliche Organisationseinheit</b>		<b>Verantwortliche Person(en):</b>
Schulen		Herr <span style="float: right;">Giesen</span>
<b>Zugeordnete Produkt</b>	03010100	Zentrale Schulverwaltungsaufgaben
	03010200	Bereitstellung und Verwaltung der Schulgebäude

<b>Teilergebnisrechnung Produktgruppe 0301 Zentrale Schulverwaltungsaufgaben</b>					
<b>Stadt Königswinter</b>					
<b>Produktbereich</b>	<b>03</b>	<b>Schulträgeraufgaben</b>			
<b>Produktgruppe</b>	<b>0301</b>	<b>Zentrale Schulverwaltungsaufgaben</b>			
<b>Nr.</b>	<b>Bezeichnung</b>	<b>Ergebnis des Vorjahres</b>	<b>Fortgeschriebener Ansatz</b>	<b>Ist-Ergebnis</b>	<b>Vergleich Ansatz / Ist</b>
01	Steuern und ähnliche Abgaben	0	0	0	0
02	+ Zuwendungen und allgemeine Umlagen	850	1.300	21.712	-20.412
03	+ Sonstige Transfererträge	0	0	0	0
04	+ Öffentlich-rechtliche Leistungsentgelte	0	0	0	0
05	+ Privatrechtliche Leistungsentgelte	0	0	0	0
06	+ Kostenerstattungen und Kostenumlagen	0	0	0	0
07	+ Sonstige ordentliche Erträge	688	0	156	-156
08	+ Aktivierte Eigenleistungen	0	0	0	0
09	+/- Bestandsveränderungen	0	0	0	0
<b>10</b>	<b>= Ordentliche Erträge</b>	<b>1.538</b>	<b>1.300</b>	<b>21.868</b>	<b>-20.568</b>
11	- Personalaufwendungen	-124.603	-41.048	-65.469	24.421
12	- Versorgungsaufwendungen	0	0	0	0
13	- Aufwendungen für Sach- und Dienstleistungen	-7.942	-19.150	-5.790	-13.360
14	- Bilanzielle Abschreibungen	-678	-4.448	-1.248	-3.200
15	- Transferaufwendungen	0	-3.000	0	-3.000
16	- Sonstige ordentliche Aufwendungen	-3.696	-3.700	-2.778	-922
<b>17</b>	<b>= Ordentliche Aufwendungen</b>	<b>-136.919</b>	<b>-71.346</b>	<b>-75.284</b>	<b>3.938</b>
<b>18</b>	<b>= Ordentliches Ergebnis (= Zeilen 10 und 17)</b>	<b>-135.381</b>	<b>-70.046</b>	<b>-53.416</b>	<b>-16.630</b>
19	+ Finanzerträge	0	0	0	0
20	- Zinsen und sonstige Finanzaufwendungen	0	0	0	0
<b>21</b>	<b>= Finanzergebnis (= Zeilen 19 und 20)</b>	<b>0</b>	<b>0</b>	<b>0</b>	<b>0</b>
<b>22</b>	<b>= Ergebnis der laufenden Verwaltungstätigkeit (= Zeilen 18 und 21)</b>	<b>-135.381</b>	<b>-70.046</b>	<b>-53.416</b>	<b>-16.630</b>
23	+ Außerordentliche Erträge	0	0	0	0
24	- Außerordentliche Aufwendungen	0	0	0	0
<b>25</b>	<b>= Außerordentliches Ergebnis (= Zeilen 23 und 24)</b>	<b>0</b>	<b>0</b>	<b>0</b>	<b>0</b>
<b>26</b>	<b>= Ergebnis vor Berücksichtigung der internen LB (= Zeilen 22 und 25)</b>	<b>-135.381</b>	<b>-70.046</b>	<b>-53.416</b>	<b>-16.630</b>
27	+ Erträge aus internen Leistungsbeziehungen	0	0	0	0
28	- Aufwendungen aus internen Leistungsbeziehungen	0	-1.267	0	-1.267
<b>29</b>	<b>= Ergebnis (= Zeilen 26, 27, 28)</b>	<b>-135.381</b>	<b>-71.313</b>	<b>-53.416</b>	<b>-17.897</b>

**Jahresabschluss 2011 der Stadt Königswinter**

<b>Teilfinanzrechnung Produktgruppe 0301 Zentrale Schulverwaltungsaufgaben</b>					
<b>Stadt Königswinter</b>					
<b>Produktbereich</b>	<b>03</b>	<b>Schulträgeraufgaben</b>			
<b>Produktgruppe</b>	<b>0301</b>	<b>Zentrale Schulverwaltungsaufgaben</b>			
<b>Nr.</b>	<b>Bezeichnung</b>	<b>Ergebnis des Vorjahres</b>	<b>Fortgeschriebener Ansatz</b>	<b>Ist-Ergebnis</b>	<b>Vergleich Ansatz / Ist</b>
01	Steuern und ähnliche Abgaben	0	0	0	0
02	+ Zuwendungen und allgemeine Umlagen	1.100	1.300	21.412	-20.112
03	+ Sonstige Transfereinzahlungen	0	0	0	0
04	+ Öffentlich-rechtliche Leistungsentgelte	0	0	0	0
05	+ Privatrechtliche Leistungsentgelte	0	0	0	0
06	+ Kostenerstattungen und Kostenumlagen	0	0	0	0
07	+ Sonstige Einzahlungen	0	0	0	0
08	+ Zinsen und sonstige Finanzeinzahlungen	0	0	0	0
<b>09</b>	<b>= Einzahlungen aus laufender Verwaltungstätigkeit</b>	<b>1.100</b>	<b>1.300</b>	<b>21.412</b>	<b>-20.112</b>
10	- Personalauszahlungen	-36.467	-41.048	-46.273	5.225
11	- Versorgungsauszahlungen	0	0	0	0
12	- Auszahlungen für Sach- und Dienstleistungen	-2.247	-19.150	-11.052	-8.098
13	- Zinsen und sonstige Finanzauszahlungen	0	0	0	0
14	- Transferauszahlungen	0	-3.000	0	-3.000
15	- Sonstige Auszahlungen	-3.913	-3.700	-4.407	707
<b>16</b>	<b>= Auszahlungen aus laufender Verwaltungstätigkeit</b>	<b>-42.627</b>	<b>-66.898</b>	<b>-61.732</b>	<b>-5.166</b>
<b>17</b>	<b>= Saldo aus laufender Verwaltungstätigkeit (= Zeilen 9 und 16)</b>	<b>-41.527</b>	<b>-65.598</b>	<b>-40.320</b>	<b>-25.278</b>
18	+ Einzahlungen aus Zuwend. f. Investitionsmaßn.	0	0	0	0
19	+ Einzahlungen a. d. Veräußerung von Sachanlagen	0	0	0	0
20	+ Einzahlungen a. d. Veräußerung von Finanzanl.	0	0	0	0
21	+ Einzahlungen aus Beiträgen u. ä. Entgelten	0	0	0	0
22	+ Sonstige Investitionseinzahlungen	0	0	0	0
<b>23</b>	<b>= Summe (investive Einzahlungen)</b>	<b>0</b>	<b>0</b>	<b>0</b>	<b>0</b>
24	- Auszahlg. f. d. Erwerb v. Grundstücken u. Geb.	0	0	0	0
25	- Auszahlg. für Baumaßnahmen	0	0	0	0
26	- Auszahlg. f.d. Erwerb v. bewegl. Anlagevermögen	-105	-85.500	-2.970	-82.530
27	- Auszahlg. f.d. Erwerb v. Finanzanlagen	0	0	0	0
28	- Auszahlungen von aktivierbaren Zuwendungen	0	0	0	0
29	- Sonstige Investitionsauszahlungen	0	0	0	0
<b>30</b>	<b>= Summe (investive Auszahlungen)</b>	<b>-105</b>	<b>-85.500</b>	<b>-2.970</b>	<b>-82.530</b>
<b>31</b>	<b>= Saldo aus Investitionstätigkeit (= Zeilen 23 und 30)</b>	<b>-105</b>	<b>-85.500</b>	<b>-2.970</b>	<b>-82.530</b>

<b>Investitionsrechnung Produktgruppe 0301 Zentrale Schulverwaltungsaufgaben</b>				
<b>Stadt Königswinter</b>				
<b>Produktbereich</b>	<b>03</b>	<b>Schulträgeraufgaben</b>		
<b>Produktgruppe</b>	<b>0301</b>	<b>Zentrale Schulverwaltungsaufgaben</b>		
Nr. und Bezeichnung	Ergebnis des Vorjahres	Fortgeschriebener Ansatz	Ist-Ergebnis	Vergleich Ansatz / ist
I-40-132 Warngeräte Gefahrensituationen (Amok)	0	-85.000	0	-85.000
26 - Auszahlg. f.d. Erwerb v. bewegl. Anlagevermögen	0	-85.000	0	-85.000
I-40-57 BGA zentrale Schulverwaltungsaufgaben	-105	-500	-2.970	2.470
26 - Auszahlg. f.d. Erwerb v. bewegl. Anlagevermögen	-105	-500	-2.970	2.470

**Erläuterungen der Investitionen:**

**I-40-132**

**Warngeräte Gefahrensituationen ( Amok )**

Die mit den Schulen vereinbarte, auf einer eingehenden Marktanalyse fußende und nach Informationen bei Nachbarkommunen sowie dem geprüften Angebot eines Herstellers vorgeschlagene Beschaffung, die zum überwiegenden Teil eine Verbesserung der bestehenden ELA-Anlagen bedeutete, wurde vom ASKS nicht unterstützt und schließlich vom Rat der Auftragsvergabe nicht zugestimmt.



<b>Produktbeschreibung Produktgruppe 0302 Grundschule Königswinter</b>		
<b>Stadt Königswinter</b>		
<b>Produktbereich</b>	<b>03</b>	<b>Schulträgeraufgaben</b>
<b>Produktgruppe</b>	<b>0302</b>	<b>Grundschule Königswinter</b>
<b>Produktinformationen</b>		
<b>Verantwortliche Organisationseinheit</b>		<b>Verantwortliche Person(en):</b>
Schulen		Herr <span style="float: right;">Giesen</span>
<b>Zugeordnete Produkt</b>	03020100	Allgemeine Schulverwaltung
	03020200	Bereitstellung und Verwaltung der Schulgebäude

<b>Teilergebnisrechnung Produktgruppe 0302 Grundschule Königswinter</b>					
<b>Stadt Königswinter</b>					
<b>Produktbereich</b>	<b>03</b>	<b>Schulträgeraufgaben</b>			
<b>Produktgruppe</b>	<b>0302</b>	<b>Grundschule Königswinter</b>			
<b>Nr.</b>	<b>Bezeichnung</b>	<b>Ergebnis des Vorjahres</b>	<b>Fortgeschriebener Ansatz</b>	<b>Ist-Ergebnis</b>	<b>Vergleich Ansatz / Ist</b>
01	Steuern und ähnliche Abgaben	0	0	0	0
02	+ Zuwendungen und allgemeine Umlagen	80.998	81.693	84.696	-3.003
03	+ Sonstige Transfererträge	0	0	0	0
04	+ Öffentlich-rechtliche Leistungsentgelte	19.568	19.500	22.685	-3.185
05	+ Privatrechtliche Leistungsentgelte	300	250	300	-50
06	+ Kostenerstattungen und Kostenumlagen	0	0	0	0
07	+ Sonstige ordentliche Erträge	299	200	78	122
08	+ Aktivierte Eigenleistungen	0	0	0	0
09	+/- Bestandsveränderungen	0	0	0	0
<b>10</b>	<b>= Ordentliche Erträge</b>	<b>101.165</b>	<b>101.643</b>	<b>107.759</b>	<b>-6.116</b>
11	- Personalaufwendungen	-46.755	-29.100	-33.860	4.760
12	- Versorgungsaufwendungen	0	0	0	0
13	- Aufwendungen für Sach- und Dienstleistungen	-68.326	-11.660	-5.755	-5.905
14	- Bilanzielle Abschreibungen	-57.040	-56.137	-57.539	1.402
15	- Transferaufwendungen	-118.753	-111.425	-122.279	10.854
16	- Sonstige ordentliche Aufwendungen	-15.902	-16.270	-16.372	102
<b>17</b>	<b>= Ordentliche Aufwendungen</b>	<b>-306.775</b>	<b>-224.592</b>	<b>-235.804</b>	<b>11.212</b>
<b>18</b>	<b>= Ordentliches Ergebnis (= Zeilen 10 und 17)</b>	<b>-205.610</b>	<b>-122.949</b>	<b>-128.045</b>	<b>5.096</b>
19	+ Finanzerträge	0	0	0	0
20	- Zinsen und sonstige Finanzaufwendungen	0	0	0	0
<b>21</b>	<b>= Finanzergebnis (= Zeilen 19 und 20)</b>	<b>0</b>	<b>0</b>	<b>0</b>	<b>0</b>
<b>22</b>	<b>= Ergebnis der laufenden Verwaltungstätigkeit (= Zeilen 18 und 21)</b>	<b>-205.610</b>	<b>-122.949</b>	<b>-128.045</b>	<b>5.096</b>
23	+ Außerordentliche Erträge	0	0	0	0
24	- Außerordentliche Aufwendungen	0	0	0	0
<b>25</b>	<b>= Außerordentliches Ergebnis (= Zeilen 23 und 24)</b>	<b>0</b>	<b>0</b>	<b>0</b>	<b>0</b>
<b>26</b>	<b>= Ergebnis vor Berücksichtigung der internen LB (= Zeilen 22 und 25)</b>	<b>-205.610</b>	<b>-122.949</b>	<b>-128.045</b>	<b>5.096</b>
27	+ Erträge aus internen Leistungsbeziehungen	0	0	0	0
28	- Aufwendungen aus internen Leistungsbeziehungen	0	-139.180	-101.697	-37.483
<b>29</b>	<b>= Ergebnis (= Zeilen 26, 27, 28)</b>	<b>-205.610</b>	<b>-262.129</b>	<b>-229.742</b>	<b>-32.387</b>

**Jahresabschluss 2011 der Stadt Königswinter**

<b>Teilfinanzrechnung Produktgruppe 0302 Grundschule Königswinter</b>					
<b>Stadt Königswinter</b>					
<b>Produktbereich</b>	<b>03</b>	<b>Schulträgeraufgaben</b>			
<b>Produktgruppe</b>	<b>0302</b>	<b>Grundschule Königswinter</b>			
<b>Nr.</b>	<b>Bezeichnung</b>	<b>Ergebnis des Vorjahres</b>	<b>Fortgeschriebener Ansatz</b>	<b>Ist-Ergebnis</b>	<b>Vergleich Ansatz / Ist</b>
01	Steuern und ähnliche Abgaben	0	0	0	0
02	+ Zuwendungen und allgemeine Umlagen	55.755	58.425	59.382	-957
03	+ Sonstige Transfereinzahlungen	0	0	0	0
04	+ Öffentlich-rechtliche Leistungsentgelte	18.804	19.500	22.347	-2.847
05	+ Privatrechtliche Leistungsentgelte	300	250	300	-50
06	+ Kostenerstattungen und Kostenumlagen	0	0	0	0
07	+ Sonstige Einzahlungen	1.644	900	883	17
08	+ Zinsen und sonstige Finanzeinzahlungen	0	0	0	0
<b>09</b>	<b>= Einzahlungen aus laufender Verwaltungstätigkeit</b>	<b>76.504</b>	<b>79.075</b>	<b>82.911</b>	<b>-3.836</b>
10	- Personalauszahlungen	-6.446	-29.100	-30.972	1.872
11	- Versorgungsauszahlungen	0	0	0	0
12	- Auszahlungen für Sach- und Dienstleistungen	-87.880	-9.860	-6.661	-3.199
13	- Zinsen und sonstige Finanzauszahlungen	0	0	0	0
14	- Transferauszahlungen	-118.753	-111.425	-122.279	10.854
15	- Sonstige Auszahlungen	-18.016	-16.870	-16.586	-284
<b>16</b>	<b>= Auszahlungen aus laufender Verwaltungstätigkeit</b>	<b>-231.094</b>	<b>-167.255</b>	<b>-176.497</b>	<b>9.242</b>
<b>17</b>	<b>= Saldo aus laufender Verwaltungstätigkeit (= Zeilen 9 und 16)</b>	<b>-154.591</b>	<b>-88.180</b>	<b>-93.586</b>	<b>5.406</b>
18	+ Einzahlungen aus Zuwend. f. Investitionsmaßn.	0	0	1.735	-1.735
19	+ Einzahlungen a. d. Veräußerung von Sachanlagen	0	0	0	0
20	+ Einzahlungen a. d. Veräußerung von Finanzanl.	0	0	0	0
21	+ Einzahlungen aus Beiträgen u. ä. Entgelten	0	0	0	0
22	+ Sonstige Investitionseinzahlungen	0	0	0	0
<b>23</b>	<b>= Summe (investive Einzahlungen)</b>	<b>0</b>	<b>0</b>	<b>1.735</b>	<b>-1.735</b>
24	- Auszahlg. f. d. Erwerb v. Grundstücken u. Geb.	0	0	0	0
25	- Auszahlg. für Baumaßnahmen	0	0	0	0
26	- Auszahlg. f.d. Erwerb v. bewegl. Anlagevermögen	-9.092	-7.835	-2.375	-5.460
27	- Auszahlg. f.d. Erwerb v. Finanzanlagen	0	0	0	0
28	- Auszahlungen von aktivierbaren Zuwendungen	0	0	0	0
29	- Sonstige Investitionsauszahlungen	0	0	0	0
<b>30</b>	<b>= Summe (investive Auszahlungen)</b>	<b>-9.092</b>	<b>-7.835</b>	<b>-2.375</b>	<b>-5.460</b>
<b>31</b>	<b>= Saldo aus Investitionstätigkeit (= Zeilen 23 und 30)</b>	<b>-9.092</b>	<b>-7.835</b>	<b>-640</b>	<b>-7.195</b>

<b>Investitionsrechnung Produktgruppe 0302 Grundschule Königswinter</b>				
<b>Stadt Königswinter</b>				
<b>Produktbereich</b>	<b>03</b>	<b>Schulträgeraufgaben</b>		
<b>Produktgruppe</b>	<b>0302</b>	<b>Grundschule Königswinter</b>		
<b>Nr. und Bezeichnung</b>	<b>Ergebnis des Vorjahres</b>	<b>Fortgeschriebener Ansatz</b>	<b>Ist-Ergebnis</b>	<b>Vergleich Ansatz / ist</b>
I-40-124 KPII - Farblaserdrucker A3 GS KW (I5)	0	-1.735	0	-1.735
18 + Einzahlungen aus Zuwend. f. Investitionsmaßn.	0	0	1.735	-1.735
26 - Auszahlg. f.d. Erwerb v. bewegl. Anlagevermögen	0	-1.735	-1.735	0
I-40-15 ADV-Ausstattung GS Königswinter	-3.643	-1.000	-532	-468
26 - Auszahlg. f.d. Erwerb v. bewegl. Anlagevermögen	-3.643	-1.000	-532	-468
I-40-5 Betriebs- und Geschäftsausstattung GS Königswinter	-4.731	-5.100	-108	-4.992
26 - Auszahlg. f.d. Erwerb v. bewegl. Anlagevermögen	-4.731	-5.100	-108	-4.992
I-40-58 Geringwertige Wirtschaftsgüter GS Kgw.	-718	0	0	0
26 - Auszahlg. f.d. Erwerb v. bewegl. Anlagevermögen	-718	0	0	0

<b>Produktbeschreibung Produktgruppe 0303 Grundschule Niederdollendorf Stadt Königswinter</b>		
<b>Produktbereich</b>	<b>03</b>	<b>Schulträgeraufgaben</b>
<b>Produktgruppe</b>	<b>0303</b>	<b>Grundschule Niederdollendorf</b>
<b>Produktinformationen</b>		
<b>Verantwortliche Organisationseinheit</b> Schulen		<b>Verantwortliche Person(en):</b> Herr <span style="float: right;">Giesen</span>
<b>Zugeordnete Produkt</b>	03030100	Allgemeine Schulverwaltung
	03030200	Bereitstellung und Verwaltung der Schulgebäude

<b>Teilergebnisrechnung Produktgruppe 0303 Grundschule Niederdollendorf</b>					
<b>Stadt Königswinter</b>					
<b>Produktbereich</b>	<b>03</b>	<b>Schulträgeraufgaben</b>			
<b>Produktgruppe</b>	<b>0303</b>	<b>Grundschule Niederdollendorf</b>			
<b>Nr.</b>	<b>Bezeichnung</b>	<b>Ergebnis des Vorjahres</b>	<b>Fortgeschriebener Ansatz</b>	<b>Ist-Ergebnis</b>	<b>Vergleich Ansatz / Ist</b>
01	Steuern und ähnliche Abgaben	0	0	0	0
02	+ Zuwendungen und allgemeine Umlagen	194.292	85.977	92.427	-6.450
03	+ Sonstige Transfererträge	0	0	0	0
04	+ Öffentlich-rechtliche Leistungsentgelte	25.207	36.100	27.185	8.915
05	+ Privatrechtliche Leistungsentgelte	1.116	50	0	50
06	+ Kostenerstattungen und Kostenumlagen	0	0	0	0
07	+ Sonstige ordentliche Erträge	125	200	78	122
08	+ Aktivierte Eigenleistungen	0	0	0	0
09	+/- Bestandsveränderungen	0	0	0	0
<b>10</b>	<b>= Ordentliche Erträge</b>	<b>220.739</b>	<b>122.327</b>	<b>119.690</b>	<b>2.637</b>
11	- Personalaufwendungen	-32.900	-28.286	-33.008	4.722
12	- Versorgungsaufwendungen	0	0	0	0
13	- Aufwendungen für Sach- und Dienstleistungen	-206.493	-17.890	-10.193	-7.697
14	- Bilanzielle Abschreibungen	-25.074	-27.686	-27.573	-113
15	- Transferaufwendungen	-100.074	-124.015	-128.030	4.015
16	- Sonstige ordentliche Aufwendungen	-18.098	-18.070	-18.584	514
<b>17</b>	<b>= Ordentliche Aufwendungen</b>	<b>-382.638</b>	<b>-215.947</b>	<b>-217.388</b>	<b>1.442</b>
<b>18</b>	<b>= Ordentliches Ergebnis (= Zeilen 10 und 17)</b>	<b>-161.900</b>	<b>-93.620</b>	<b>-97.698</b>	<b>4.078</b>
19	+ Finanzerträge	0	0	0	0
20	- Zinsen und sonstige Finanzaufwendungen	0	0	0	0
<b>21</b>	<b>= Finanzergebnis (= Zeilen 19 und 20)</b>	<b>0</b>	<b>0</b>	<b>0</b>	<b>0</b>
<b>22</b>	<b>= Ergebnis der laufenden Verwaltungstätigkeit (= Zeilen 18 und 21)</b>	<b>-161.900</b>	<b>-93.620</b>	<b>-97.698</b>	<b>4.078</b>
23	+ Außerordentliche Erträge	0	0	0	0
24	- Außerordentliche Aufwendungen	0	0	0	0
<b>25</b>	<b>= Außerordentliches Ergebnis (= Zeilen 23 und 24)</b>	<b>0</b>	<b>0</b>	<b>0</b>	<b>0</b>
<b>26</b>	<b>= Ergebnis vor Berücksichtigung der internen LB (= Zeilen 22 und 25)</b>	<b>-161.900</b>	<b>-93.620</b>	<b>-97.698</b>	<b>4.078</b>
27	+ Erträge aus internen Leistungsbeziehungen	0	0	0	0
28	- Aufwendungen aus internen Leistungsbeziehungen	0	-197.769	-168.516	-29.253
<b>29</b>	<b>= Ergebnis (= Zeilen 26, 27, 28)</b>	<b>-161.900</b>	<b>-291.389</b>	<b>-266.214</b>	<b>-25.175</b>

**Jahresabschluss 2011 der Stadt Königswinter**

<b>Teilfinanzrechnung Produktgruppe 0303 Grundschule Niederdollendorf</b>					
<b>Stadt Königswinter</b>					
<b>Produktbereich</b>	<b>03</b>	<b>Schulträgeraufgaben</b>			
<b>Produktgruppe</b>	<b>0303</b>	<b>Grundschule Niederdollendorf</b>			
<b>Nr.</b>	<b>Bezeichnung</b>	<b>Ergebnis des Vorjahres</b>	<b>Fortgeschriebener Ansatz</b>	<b>Ist-Ergebnis</b>	<b>Vergleich Ansatz / Ist</b>
01	Steuern und ähnliche Abgaben	0	0	0	0
02	+ Zuwendungen und allgemeine Umlagen	174.762	67.615	67.499	117
03	+ Sonstige Transfereinzahlungen	0	0	0	0
04	+ Öffentlich-rechtliche Leistungsentgelte	24.380	36.100	28.169	7.931
05	+ Privatrechtliche Leistungsentgelte	1.310	50	1.035	-985
06	+ Kostenerstattungen und Kostenumlagen	0	0	0	0
07	+ Sonstige Einzahlungen	1.092	900	875	25
08	+ Zinsen und sonstige Finanzeinzahlungen	0	0	0	0
<b>09</b>	<b>= Einzahlungen aus laufender Verwaltungstätigkeit</b>	<b>201.544</b>	<b>104.665</b>	<b>97.577</b>	<b>7.088</b>
10	- Personalauszahlungen	-5.248	-28.286	-30.306	2.020
11	- Versorgungsauszahlungen	0	0	0	0
12	- Auszahlungen für Sach- und Dienstleistungen	-223.386	-16.090	-9.816	-6.274
13	- Zinsen und sonstige Finanzauszahlungen	0	0	0	0
14	- Transferauszahlungen	-99.949	-124.015	-124.697	682
15	- Sonstige Auszahlungen	-24.297	-18.770	-19.112	342
<b>16</b>	<b>= Auszahlungen aus laufender Verwaltungstätigkeit</b>	<b>-352.880</b>	<b>-187.161</b>	<b>-183.931</b>	<b>-3.230</b>
<b>17</b>	<b>= Saldo aus laufender Verwaltungstätigkeit (= Zeilen 9 und 16)</b>	<b>-151.337</b>	<b>-82.496</b>	<b>-86.354</b>	<b>3.858</b>
18	+ Einzahlungen aus Zuwend. f. Investitionsmaßn.	0	0	1.735	-1.735
19	+ Einzahlungen a. d. Veräußerung von Sachanlagen	50	0	0	0
20	+ Einzahlungen a. d. Veräußerung von Finanzanl.	0	0	0	0
21	+ Einzahlungen aus Beiträgen u. ä. Entgelten	0	0	0	0
22	+ Sonstige Investitionseinzahlungen	0	0	0	0
<b>23</b>	<b>= Summe (investive Einzahlungen)</b>	<b>50</b>	<b>0</b>	<b>1.735</b>	<b>-1.735</b>
24	- Auszahlg. f. d. Erwerb v. Grundstücken u. Geb.	0	0	0	0
25	- Auszahlg. für Baumaßnahmen	0	0	-14.134	14.134
26	- Auszahlg. f.d. Erwerb v. bewegl. Anlagevermögen	-31.757	-8.085	-9.747	1.662
27	- Auszahlg. f.d. Erwerb v. Finanzanlagen	0	0	0	0
28	- Auszahlungen von aktivierbaren Zuwendungen	0	0	0	0
29	- Sonstige Investitionsauszahlungen	0	0	0	0
<b>30</b>	<b>= Summe (investive Auszahlungen)</b>	<b>-31.757</b>	<b>-8.085</b>	<b>-23.882</b>	<b>15.797</b>
<b>31</b>	<b>= Saldo aus Investitionstätigkeit (= Zeilen 23 und 30)</b>	<b>-31.707</b>	<b>-8.085</b>	<b>-22.147</b>	<b>14.062</b>

<b>Investitionsrechnung Produktgruppe 0303 Grundschule Niederdollendorf</b>				
<b>Stadt Königswinter</b>				
<b>Produktbereich</b>	<b>03</b>	<b>Schulträgeraufgaben</b>		
<b>Produktgruppe</b>	<b>0303</b>	<b>Grundschule Niederdollendorf</b>		
Nr. und Bezeichnung	Ergebnis des Vorjahres	Fortgeschriebener Ansatz	Ist-Ergebnis	Vergleich Ansatz / ist
I-40-125 KPII - Farblaserdrucker A3 GS NDD (I5) 18 + Einzahlungen aus Zuwend. f. Investitionsmaßn.	0 0	-1.735 0	0 1.735	-1.735 -1.735
26 - Auszahlg. f.d. Erwerb v. bewegl. Anlagevermögen	0	-1.735	-1.735	0
I-40-16 ADV-Ausstattung GS Niederdollendorf 26 - Auszahlg. f.d. Erwerb v. bewegl. Anlagevermögen	-2.612 -2.612	-1.000 -1.000	-960 -960	-40 -40
I-40-6 Betriebs- und Geschäftsausstattung GS Niederd. 26 - Auszahlg. f.d. Erwerb v. bewegl. Anlagevermögen	-2.415 -2.415	-5.350 -5.350	-7.052 -7.052	1.702 1.702
I-ZIB-44 Umgestaltung Außengelände GS Ndd. 25 - Auszahlg. für Baumaßnahmen	0 0	0 0	-14.134 -14.134	14.134 14.134
I-ZIB-55 Sonnenschutz Grundschule Niederdollendorf 26 - Auszahlg. f.d. Erwerb v. bewegl. Anlagevermögen	-26.730 -26.730	0 0	0 0	0 0
VERKSO Verkauf von nicht im einzelnen geplanten Anlagen 19 + Einzahlungen a. d. Veräußerung von Sachanlagen	50 50	0 0	0 0	0 0

**Erläuterungen der Investitionen:**

**I-ZIB-44**

**Umgestaltung Außenanlage GS Niederdollendorf**

Als Abgrenzung des Schulgeländes zu den Nachbargrundstücken wurde im Jahr 2010 durch die Stadtbetriebe eine Zaunanlage errichtet. Der Auftrag an die Stadtbetriebe lautete über 19.000 €, die tatsächlichen Kosten beliefen sich auf 14.134,32 €. Die Begleichung der der Stadtbetriebe entstandenen Kosten erfolgte erst in 2011.



<b>Produktbeschreibung Produktgruppe 0304 Grundschule Oberdollendorf</b>		
<b>Stadt Königswinter</b>		
<b>Produktbereich</b>	<b>03</b>	<b>Schulträgeraufgaben</b>
<b>Produktgruppe</b>	<b>0304</b>	<b>Grundschule Oberdollendorf</b>
<b>Produktinformationen</b>		
<b>Verantwortliche Organisationseinheit</b>		<b>Verantwortliche Person(en):</b>
Schulen		Herr <span style="float: right;">Giesen</span>
<b>Zugeordnete Produkt</b>	03040100	Allgemeine Schulverwaltung
	03040200	Bereitstellung und Verwaltung der Schulgebäude

<b>Teilergebnisrechnung Produktgruppe 0304 Grundschule Oberdollendorf</b>					
<b>Stadt Königswinter</b>					
<b>Produktbereich</b>	<b>03</b>	<b>Schulträgeraufgaben</b>			
<b>Produktgruppe</b>	<b>0304</b>	<b>Grundschule Oberdollendorf</b>			
<b>Nr.</b>	<b>Bezeichnung</b>	<b>Ergebnis des Vorjahres</b>	<b>Fortgeschriebener Ansatz</b>	<b>Ist-Ergebnis</b>	<b>Vergleich Ansatz / Ist</b>
01	Steuern und ähnliche Abgaben	0	0	0	0
02	+ Zuwendungen und allgemeine Umlagen	135.773	108.436	113.687	-5.251
03	+ Sonstige Transfererträge	0	0	0	0
04	+ Öffentlich-rechtliche Leistungsentgelte	42.361	50.900	47.475	3.425
05	+ Privatrechtliche Leistungsentgelte	2.107	2.225	2.098	127
06	+ Kostenerstattungen und Kostenumlagen	0	0	0	0
07	+ Sonstige ordentliche Erträge	480	200	78	122
08	+ Aktivierte Eigenleistungen	0	0	0	0
09	+/- Bestandsveränderungen	0	0	0	0
<b>10</b>	<b>= Ordentliche Erträge</b>	<b>180.721</b>	<b>161.761</b>	<b>163.338</b>	<b>-1.577</b>
11	- Personalaufwendungen	-78.593	-23.109	-27.323	4.214
12	- Versorgungsaufwendungen	0	0	0	0
13	- Aufwendungen für Sach- und Dienstleistungen	-161.955	-20.110	-13.289	-6.821
14	- Bilanzielle Abschreibungen	-80.010	-75.643	-82.393	6.750
15	- Transferaufwendungen	-113.390	-138.225	-142.370	4.145
16	- Sonstige ordentliche Aufwendungen	-13.550	-13.770	-15.187	1.417
<b>17</b>	<b>= Ordentliche Aufwendungen</b>	<b>-447.497</b>	<b>-270.857</b>	<b>-280.561</b>	<b>9.704</b>
<b>18</b>	<b>= Ordentliches Ergebnis (= Zeilen 10 und 17)</b>	<b>-266.776</b>	<b>-109.096</b>	<b>-117.223</b>	<b>8.127</b>
19	+ Finanzerträge	0	0	0	0
20	- Zinsen und sonstige Finanzaufwendungen	0	0	0	0
<b>21</b>	<b>= Finanzergebnis (= Zeilen 19 und 20)</b>	<b>0</b>	<b>0</b>	<b>0</b>	<b>0</b>
<b>22</b>	<b>= Ergebnis der laufenden Verwaltungstätigkeit (= Zeilen 18 und 21)</b>	<b>-266.776</b>	<b>-109.096</b>	<b>-117.223</b>	<b>8.127</b>
23	+ Außerordentliche Erträge	0	0	0	0
24	- Außerordentliche Aufwendungen	0	0	0	0
<b>25</b>	<b>= Außerordentliches Ergebnis (= Zeilen 23 und 24)</b>	<b>0</b>	<b>0</b>	<b>0</b>	<b>0</b>
<b>26</b>	<b>= Ergebnis vor Berücksichtigung der internen LB (= Zeilen 22 und 25)</b>	<b>-266.776</b>	<b>-109.096</b>	<b>-117.223</b>	<b>8.127</b>
27	+ Erträge aus internen Leistungsbeziehungen	31.718	0	31.718	-31.718
28	- Aufwendungen aus internen Leistungsbeziehungen	0	-155.104	-131.372	-23.732
<b>29</b>	<b>= Ergebnis (= Zeilen 26, 27, 28)</b>	<b>-235.058</b>	<b>-264.200</b>	<b>-216.877</b>	<b>-47.323</b>

**Jahresabschluss 2011 der Stadt Königswinter**

<b>Teilfinanzrechnung Produktgruppe 0304 Grundschule Oberdollendorf</b>					
<b>Stadt Königswinter</b>					
<b>Produktbereich</b>	<b>03</b>	<b>Schulträgeraufgaben</b>			
<b>Produktgruppe</b>	<b>0304</b>	<b>Grundschule Oberdollendorf</b>			
<b>Nr.</b>	<b>Bezeichnung</b>	<b>Ergebnis des Vorjahres</b>	<b>Fortgeschriebener Ansatz</b>	<b>Ist-Ergebnis</b>	<b>Vergleich Ansatz / Ist</b>
01	Steuern und ähnliche Abgaben	0	0	0	0
02	+ Zuwendungen und allgemeine Umlagen	100.793	70.625	75.656	-5.031
03	+ Sonstige Transfereinzahlungen	0	0	0	0
04	+ Öffentlich-rechtliche Leistungsentgelte	41.152	50.900	47.719	3.181
05	+ Privatrechtliche Leistungsentgelte	2.251	2.225	2.112	113
06	+ Kostenerstattungen und Kostenumlagen	0	0	0	0
07	+ Sonstige Einzahlungen	2.008	900	800	100
08	+ Zinsen und sonstige Finanzeinzahlungen	0	0	0	0
<b>09</b>	<b>= Einzahlungen aus laufender Verwaltungstätigkeit</b>	<b>146.204</b>	<b>124.650</b>	<b>126.288</b>	<b>-1.638</b>
10	- Personalauszahlungen	-3.407	-23.109	-24.843	1.734
11	- Versorgungsauszahlungen	0	0	0	0
12	- Auszahlungen für Sach- und Dienstleistungen	-182.481	-18.310	-16.789	-1.521
13	- Zinsen und sonstige Finanzauszahlungen	0	0	0	0
14	- Transferauszahlungen	-113.265	-138.225	-140.669	2.444
15	- Sonstige Auszahlungen	-16.037	-14.470	-15.201	731
<b>16</b>	<b>= Auszahlungen aus laufender Verwaltungstätigkeit</b>	<b>-315.190</b>	<b>-194.114</b>	<b>-197.501</b>	<b>3.387</b>
<b>17</b>	<b>= Saldo aus laufender Verwaltungstätigkeit (= Zeilen 9 und 16)</b>	<b>-168.986</b>	<b>-69.464</b>	<b>-71.213</b>	<b>1.749</b>
18	+ Einzahlungen aus Zuwend. f. Investitionsmaßn.	0	0	1.735	-1.735
19	+ Einzahlungen a. d. Veräußerung von Sachanlagen	0	0	0	0
20	+ Einzahlungen a. d. Veräußerung von Finanzanl.	0	0	0	0
21	+ Einzahlungen aus Beiträgen u. ä. Entgelten	0	0	0	0
22	+ Sonstige Investitionseinzahlungen	0	0	0	0
<b>23</b>	<b>= Summe (investive Einzahlungen)</b>	<b>0</b>	<b>0</b>	<b>1.735</b>	<b>-1.735</b>
24	- Auszahlg. f. d. Erwerb v. Grundstücken u. Geb.	0	0	0	0
25	- Auszahlg. für Baumaßnahmen	0	-94.000	0	-94.000
26	- Auszahlg. f.d. Erwerb v. bewegl. Anlagevermögen	-11.248	-8.135	-6.028	-2.107
27	- Auszahlg. f.d. Erwerb v. Finanzanlagen	0	0	0	0
28	- Auszahlungen von aktivierbaren Zuwendungen	0	0	0	0
29	- Sonstige Investitionsauszahlungen	0	0	0	0
<b>30</b>	<b>= Summe (investive Auszahlungen)</b>	<b>-11.248</b>	<b>-102.135</b>	<b>-6.028</b>	<b>-96.107</b>
<b>31</b>	<b>= Saldo aus Investitionstätigkeit (= Zeilen 23 und 30)</b>	<b>-11.248</b>	<b>-102.135</b>	<b>-4.293</b>	<b>-97.842</b>

<b>Investitionsrechnung Produktgruppe 0304 Grundschule Oberdollendorf</b>				
<b>Stadt Königswinter</b>				
<b>Produktbereich</b>	<b>03</b>	<b>Schulträgeraufgaben</b>		
<b>Produktgruppe</b>	<b>0304</b>	<b>Grundschule Oberdollendorf</b>		
<b>Nr. und Bezeichnung</b>	<b>Ergebnis des Vorjahres</b>	<b>Fortgeschriebener Ansatz</b>	<b>Ist-Ergebnis</b>	<b>Vergleich Ansatz / ist</b>
I-40-126 KPII - Farblaserdrucker A3 GS ODD (I5)	0	-1.735	0	-1.735
18 + Einzahlungen aus Zuwend. f. Investitionsmaßn.	0	0	1.735	-1.735
26 - Auszahlg. f.d. Erwerb v. bewegl. Anlagevermögen	0	-1.735	-1.735	0
I-40-139 Anschaffung Container GS Oberdollendorf	0	-94.000	0	-94.000
25 - Auszahlg. für Baumaßnahmen	0	-94.000	0	-94.000
I-40-17 ADV-Ausstattung GS Oberdollendorf	-3.143	-1.000	-726	-274
26 - Auszahlg. f.d. Erwerb v. bewegl. Anlagevermögen	-3.143	-1.000	-726	-274
I-40-60 Geringwertige Wirtschaftsgüter GS Odd.	-1.239	0	0	0
26 - Auszahlg. f.d. Erwerb v. bewegl. Anlagevermögen	-1.239	0	0	0
I-40-7 Betriebs- und Geschäftsausstattung GS Oberd.	-6.158	-5.300	-3.566	-1.734
26 - Auszahlg. f.d. Erwerb v. bewegl. Anlagevermögen	-6.158	-5.300	-3.566	-1.734
I-40-82 OGS Oberdollendorf Einrichtung	-708	0	0	0
26 - Auszahlg. f.d. Erwerb v. bewegl. Anlagevermögen	-708	0	0	0
I-44-1 BGA Turnhalle Oberdollendorf	0	-100	0	-100
26 - Auszahlg. f.d. Erwerb v. bewegl. Anlagevermögen	0	-100	0	-100

**Erläuterungen der Investitionen:**

**I-40-139**

**Anschaffung Container GS Oberdollendorf**

Die Schulverwaltung war für die Vorbereitungs-Arbeiten mit den entsprechenden Beschlussfassungen befasst, die Beschaffung ist dann schließlich durch das Gebäudemanagement durchgeführt worden; die Mittel sind m.W. verbraucht worden.

<b>Produktbeschreibung Produktgruppe 0305 Grundschule Heisterbacherrott</b>		
<b>Stadt Königswinter</b>		
<b>Produktbereich</b>	<b>03</b>	<b>Schulträgeraufgaben</b>
<b>Produktgruppe</b>	<b>0305</b>	<b>Grundschule Heisterbacherrott</b>
<b>Produktinformationen</b>		
<b>Verantwortliche Organisationseinheit</b>		<b>Verantwortliche Person(en):</b>
Schulen		Herr <span style="float: right;">Giesen</span>
<b>Zugeordnete Produkt</b>	03050100	Allgemeine Schulverwaltung
	03050200	Bereitstellung und Verwaltung der Schulgebäude

<b>Teilergebnisrechnung Produktgruppe 0305 Grundschule Heisterbacherrott</b>					
<b>Stadt Königswinter</b>					
<b>Produktbereich</b>	<b>03</b>	<b>Schulträgeraufgaben</b>			
<b>Produktgruppe</b>	<b>0305</b>	<b>Grundschule Heisterbacherrott</b>			
<b>Nr.</b>	<b>Bezeichnung</b>	<b>Ergebnis des Vorjahres</b>	<b>Fortgeschriebener Ansatz</b>	<b>Ist-Ergebnis</b>	<b>Vergleich Ansatz / Ist</b>
01	Steuern und ähnliche Abgaben	0	0	0	0
02	+ Zuwendungen und allgemeine Umlagen	106.428	140.984	133.780	7.204
03	+ Sonstige Transfererträge	0	0	0	0
04	+ Öffentlich-rechtliche Leistungsentgelte	37.769	53.600	48.697	4.903
05	+ Privatrechtliche Leistungsentgelte	1.767	1.800	1.824	-24
06	+ Kostenerstattungen und Kostenumlagen	0	0	0	0
07	+ Sonstige ordentliche Erträge	2.510	400	78	322
08	+ Aktivierte Eigenleistungen	0	0	0	0
09	+/- Bestandsveränderungen	0	0	0	0
<b>10</b>	<b>= Ordentliche Erträge</b>	<b>148.474</b>	<b>196.784</b>	<b>184.380</b>	<b>12.404</b>
11	- Personalaufwendungen	-79.611	-31.501	-35.937	4.436
12	- Versorgungsaufwendungen	0	0	0	0
13	- Aufwendungen für Sach- und Dienstleistungen	-160.197	-30.520	-19.459	-11.061
14	- Bilanzielle Abschreibungen	-113.723	-113.508	-114.551	1.044
15	- Transferaufwendungen	-129.176	-185.300	-166.612	-18.688
16	- Sonstige ordentliche Aufwendungen	-24.983	-26.000	-22.666	-3.334
<b>17</b>	<b>= Ordentliche Aufwendungen</b>	<b>-507.689</b>	<b>-386.829</b>	<b>-359.226</b>	<b>-27.603</b>
<b>18</b>	<b>= Ordentliches Ergebnis (= Zeilen 10 und 17)</b>	<b>-359.216</b>	<b>-190.044</b>	<b>-174.846</b>	<b>-15.199</b>
19	+ Finanzerträge	0	0	0	0
20	- Zinsen und sonstige Finanzaufwendungen	0	0	0	0
<b>21</b>	<b>= Finanzergebnis (= Zeilen 19 und 20)</b>	<b>0</b>	<b>0</b>	<b>0</b>	<b>0</b>
<b>22</b>	<b>= Ergebnis der laufenden Verwaltungstätigkeit (= Zeilen 18 und 21)</b>	<b>-359.216</b>	<b>-190.044</b>	<b>-174.846</b>	<b>-15.199</b>
23	+ Außerordentliche Erträge	0	0	0	0
24	- Außerordentliche Aufwendungen	0	0	0	0
<b>25</b>	<b>= Außerordentliches Ergebnis (= Zeilen 23 und 24)</b>	<b>0</b>	<b>0</b>	<b>0</b>	<b>0</b>
<b>26</b>	<b>= Ergebnis vor Berücksichtigung der internen LB (= Zeilen 22 und 25)</b>	<b>-359.216</b>	<b>-190.044</b>	<b>-174.846</b>	<b>-15.199</b>
27	+ Erträge aus internen Leistungsbeziehungen	16.430	16.430	16.430	0
28	- Aufwendungen aus internen Leistungsbeziehungen	0	-215.450	-152.929	-62.521
<b>29</b>	<b>= Ergebnis (= Zeilen 26, 27, 28)</b>	<b>-342.786</b>	<b>-389.064</b>	<b>-311.344</b>	<b>-77.720</b>

Erläuterungen:

**Pos. 15**

**Transferaufwendungen**

531890

**Zusch. an übrige Bereiche f. lfd. Zwecke**

Aufgrund differierender Schülerzahlen kann der Ansatz für den Betriebskostenzuschuss nur geschätzt werden. In diesem Jahr kam es zu Wenigeraufwendungen in Höhe von 10.366 €.

**Jahresabschluss 2011 der Stadt Königswinter**

<b>Teilfinanzrechnung Produktgruppe 0305 Grundschule Heisterbacherrott</b>					
<b>Stadt Königswinter</b>					
<b>Produktbereich</b>	<b>03</b>	<b>Schulträgeraufgaben</b>			
<b>Produktgruppe</b>	<b>0305</b>	<b>Grundschule Heisterbacherrott</b>			
<b>Nr.</b>	<b>Bezeichnung</b>	<b>Ergebnis des Vorjahres</b>	<b>Fortgeschriebener Ansatz</b>	<b>Ist-Ergebnis</b>	<b>Vergleich Ansatz / Ist</b>
01	Steuern und ähnliche Abgaben	0	0	0	0
02	+ Zuwendungen und allgemeine Umlagen	60.244	95.000	89.183	5.817
03	+ Sonstige Transfereinzahlungen	0	0	0	0
04	+ Öffentlich-rechtliche Leistungsentgelte	37.644	53.600	48.580	5.020
05	+ Privatrechtliche Leistungsentgelte	1.803	1.800	1.767	33
06	+ Kostenerstattungen und Kostenumlagen	0	0	0	0
07	+ Sonstige Einzahlungen	2.687	1.200	2.181	-981
08	+ Zinsen und sonstige Finanzeinzahlungen	0	0	0	0
<b>09</b>	<b>= Einzahlungen aus laufender Verwaltungstätigkeit</b>	<b>102.378</b>	<b>151.600</b>	<b>141.711</b>	<b>9.889</b>
10	- Personalauszahlungen	-5.248	-31.501	-33.458	1.957
11	- Versorgungsauszahlungen	0	0	0	0
12	- Auszahlungen für Sach- und Dienstleistungen	-148.853	-28.720	-33.629	4.909
13	- Zinsen und sonstige Finanzauszahlungen	0	0	0	0
14	- Transferauszahlungen	-129.176	-185.300	-169.417	-15.883
15	- Sonstige Auszahlungen	-29.067	-26.700	-23.129	-3.571
<b>16</b>	<b>= Auszahlungen aus laufender Verwaltungstätigkeit</b>	<b>-312.344</b>	<b>-272.221</b>	<b>-259.632</b>	<b>-12.589</b>
<b>17</b>	<b>= Saldo aus laufender Verwaltungstätigkeit (= Zeilen 9 und 16)</b>	<b>-209.967</b>	<b>-120.621</b>	<b>-117.921</b>	<b>-2.700</b>
18	+ Einzahlungen aus Zuwend. f. Investitionsmaßn.	0	0	24.424	-24.424
19	+ Einzahlungen a. d. Veräußerung von Sachanlagen	0	0	0	0
20	+ Einzahlungen a. d. Veräußerung von Finanzanl.	0	0	0	0
21	+ Einzahlungen aus Beiträgen u. ä. Entgelten	0	0	0	0
22	+ Sonstige Investitionseinzahlungen	0	0	0	0
<b>23</b>	<b>= Summe (investive Einzahlungen)</b>	<b>0</b>	<b>0</b>	<b>24.424</b>	<b>-24.424</b>
24	- Auszahlg. f. d. Erwerb v. Grundstücken u. Geb.	0	0	0	0
25	- Auszahlg. für Baumaßnahmen	0	0	0	0
26	- Auszahlg. f.d. Erwerb v. bewegl. Anlagevermögen	-3.988	-20.335	-40.436	20.101
27	- Auszahlg. f.d. Erwerb v. Finanzanlagen	0	0	0	0
28	- Auszahlungen von aktivierbaren Zuwendungen	0	0	0	0
29	- Sonstige Investitionsauszahlungen	0	0	0	0
<b>30</b>	<b>= Summe (investive Auszahlungen)</b>	<b>-3.988</b>	<b>-20.335</b>	<b>-40.436</b>	<b>20.101</b>
<b>31</b>	<b>= Saldo aus Investitionstätigkeit (= Zeilen 23 und 30)</b>	<b>-3.988</b>	<b>-20.335</b>	<b>-16.012</b>	<b>-4.323</b>



<b>Investitionsrechnung Produktgruppe 0305 Grundschule Heisterbacherrott</b>				
<b>Stadt Königswinter</b>				
<b>Produktbereich</b>	<b>03</b>	<b>Schulträgeraufgaben</b>		
<b>Produktgruppe</b>	<b>0305</b>	<b>Grundschule Heisterbacherrott</b>		
<b>Nr. und Bezeichnung</b>	<b>Ergebnis des Vorjahres</b>	<b>Fortgeschriebener Ansatz</b>	<b>Ist-Ergebnis</b>	<b>Vergleich Ansatz / ist</b>
I-40-127 KP II - Farblaserdrucker A3 GS H'rott (15) 18 + Einzahlungen aus Zuwend. f. Investitionsmaßn.	0 0	-1.735 0	0 1.735	-1.735 -1.735
26 - Auszahlg. f.d. Erwerb v. bewegl. Anlagevermögen	0	-1.735	-1.735	0
I-40-133 KP II - Festverdrahtung KAT 7 GS H'rott 18 + Einzahlungen aus Zuwend. f. Investitionsmaßn.	0 0	0 0	0 22.689	0 -22.689
26 - Auszahlg. f.d. Erwerb v. bewegl. Anlagevermögen	0	0	-22.689	22.689
I-40-18 ADV-Ausstattung GS Heisterbacherrott 26 - Auszahlg. f.d. Erwerb v. bewegl. Anlagevermögen	-3.680 -3.680	-11.500 -11.500	-10.509 -10.509	-991 -991
I-40-62 Geringwertige Wirtschaftsgüter GS H'rott 26 - Auszahlg. f.d. Erwerb v. bewegl. Anlagevermögen	-308 -308	0 0	0 0	0 0
I-40-8 Betriebs- und Geschäftsausstattung GS Heisterb. 26 - Auszahlg. f.d. Erwerb v. bewegl. Anlagevermögen	0 0	-6.000 -6.000	-5.503 -5.503	-497 -497
I-44-2 BGA Turnhalle GS Heisterbacherrott 26 - Auszahlg. f.d. Erwerb v. bewegl. Anlagevermögen	0 0	-1.100 -1.100	0 0	-1.100 -1.100

**Erläuterungen der Investitionen:**

**I-40-133**

**KP II Festverdrahtung KAT 7 GS H'rott**

Eingesparte KP II Mittel Festverdrahtung Ittenbach und Stieldorf wurden nach Beschluss durch den Stadtrat und Zustimmung durch die Bezirksregierung für Heisterbacherrott verwendet.

<b>Produktbeschreibung Produktgruppe 0306 Grundschule Stieldorf</b>		
<b>Stadt Königswinter</b>		
<b>Produktbereich</b>	<b>03</b>	<b>Schulträgeraufgaben</b>
<b>Produktgruppe</b>	<b>0306</b>	<b>Grundschule Stieldorf</b>
<b>Produktinformationen</b>		
<b>Verantwortliche Organisationseinheit</b>		<b>Verantwortliche Person(en):</b>
Schulen		Herr <span style="float: right;">Giesen</span>
<b>Zugeordnete Produkt</b>	03060100	Allgemeine Schulverwaltung
	03060200	Bereitstellung und Verwaltung der Schulgebäude

**Jahresabschluss 2011 der Stadt Königswinter**

<b>Teilergebnisrechnung Produktgruppe 0306 Grundschule Stieldorf</b>					
<b>Stadt Königswinter</b>					
<b>Produktbereich</b>	<b>03</b>	<b>Schulträgeraufgaben</b>			
<b>Produktgruppe</b>	<b>0306</b>	<b>Grundschule Stieldorf</b>			
<b>Nr.</b>	<b>Bezeichnung</b>	<b>Ergebnis des Vorjahres</b>	<b>Fortgeschriebener Ansatz</b>	<b>Ist-Ergebnis</b>	<b>Vergleich Ansatz / Ist</b>
01	Steuern und ähnliche Abgaben	0	0	0	0
02	+ Zuwendungen und allgemeine Umlagen	317.257	131.802	143.828	-12.026
03	+ Sonstige Transfererträge	0	0	0	0
04	+ Öffentlich-rechtliche Leistungsentgelte	50.197	66.400	59.426	6.974
05	+ Privatrechtliche Leistungsentgelte	2.104	2.450	1.899	551
06	+ Kostenerstattungen und Kostenumlagen	0	0	0	0
07	+ Sonstige ordentliche Erträge	5.938	200	78	122
08	+ Aktivierte Eigenleistungen	0	0	0	0
09	+/- Bestandsveränderungen	0	0	0	0
<b>10</b>	<b>= Ordentliche Erträge</b>	<b>375.496</b>	<b>200.852</b>	<b>205.231</b>	<b>-4.380</b>
11	- Personalaufwendungen	-78.743	-25.979	-30.245	4.266
12	- Versorgungsaufwendungen	0	0	0	0
13	- Aufwendungen für Sach- und Dienstleistungen	-369.318	-38.800	-26.709	-12.091
14	- Bilanzielle Abschreibungen	-99.951	-101.134	-101.398	265
15	- Transferaufwendungen	-158.543	-192.940	-195.212	2.272
16	- Sonstige ordentliche Aufwendungen	-22.942	-26.550	-23.115	-3.435
<b>17</b>	<b>= Ordentliche Aufwendungen</b>	<b>-729.496</b>	<b>-385.403</b>	<b>-376.679</b>	<b>-8.724</b>
<b>18</b>	<b>= Ordentliches Ergebnis (= Zeilen 10 und 17)</b>	<b>-354.000</b>	<b>-184.551</b>	<b>-171.447</b>	<b>-13.104</b>
19	+ Finanzerträge	0	0	0	0
20	- Zinsen und sonstige Finanzaufwendungen	0	0	0	0
<b>21</b>	<b>= Finanzergebnis (= Zeilen 19 und 20)</b>	<b>0</b>	<b>0</b>	<b>0</b>	<b>0</b>
<b>22</b>	<b>= Ergebnis der laufenden Verwaltungstätigkeit (= Zeilen 18 und 21)</b>	<b>-354.000</b>	<b>-184.551</b>	<b>-171.447</b>	<b>-13.104</b>
23	+ Außerordentliche Erträge	0	0	0	0
24	- Außerordentliche Aufwendungen	0	0	0	0
<b>25</b>	<b>= Außerordentliches Ergebnis (= Zeilen 23 und 24)</b>	<b>0</b>	<b>0</b>	<b>0</b>	<b>0</b>
<b>26</b>	<b>= Ergebnis vor Berücksichtigung der internen LB (= Zeilen 22 und 25)</b>	<b>-354.000</b>	<b>-184.551</b>	<b>-171.447</b>	<b>-13.104</b>
27	+ Erträge aus internen Leistungsbeziehungen	19.853	19.853	19.853	0
28	- Aufwendungen aus internen Leistungsbeziehungen	0	-186.020	-159.076	-26.944
<b>29</b>	<b>= Ergebnis (= Zeilen 26, 27, 28)</b>	<b>-334.147</b>	<b>-350.718</b>	<b>-310.670</b>	<b>-40.048</b>

**Jahresabschluss 2011 der Stadt Königswinter**

<b>Teilfinanzrechnung Produktgruppe 0306 Grundschule Stieldorf</b>					
<b>Stadt Königswinter</b>					
<b>Produktbereich</b>	<b>03</b>	<b>Schulträgeraufgaben</b>			
<b>Produktgruppe</b>	<b>0306</b>	<b>Grundschule Stieldorf</b>			
<b>Nr.</b>	<b>Bezeichnung</b>	<b>Ergebnis des Vorjahres</b>	<b>Fortgeschriebener Ansatz</b>	<b>Ist-Ergebnis</b>	<b>Vergleich Ansatz / Ist</b>
01	Steuern und ähnliche Abgaben	0	0	0	0
02	+ Zuwendungen und allgemeine Umlagen	87.705	98.740	304.327	-205.587
03	+ Sonstige Transfereinzahlungen	0	0	0	0
04	+ Öffentlich-rechtliche Leistungsentgelte	50.225	66.400	58.142	8.258
05	+ Privatrechtliche Leistungsentgelte	2.179	2.450	2.159	291
06	+ Kostenerstattungen und Kostenumlagen	0	0	0	0
07	+ Sonstige Einzahlungen	5.151	1.010	1.920	-910
08	+ Zinsen und sonstige Finanzeinzahlungen	0	0	0	0
<b>09</b>	<b>= Einzahlungen aus laufender Verwaltungstätigkeit</b>	<b>145.259</b>	<b>168.600</b>	<b>366.548</b>	<b>-197.948</b>
10	- Personalauszahlungen	-3.407	-25.979	-27.892	1.913
11	- Versorgungsauszahlungen	0	0	0	0
12	- Auszahlungen für Sach- und Dienstleistungen	-186.982	-37.000	-228.504	191.504
13	- Zinsen und sonstige Finanzauszahlungen	0	0	0	0
14	- Transferauszahlungen	-158.418	-192.940	-192.018	-922
15	- Sonstige Auszahlungen	-24.614	-27.360	-23.880	-3.480
<b>16</b>	<b>= Auszahlungen aus laufender Verwaltungstätigkeit</b>	<b>-373.421</b>	<b>-283.279</b>	<b>-472.294</b>	<b>189.015</b>
<b>17</b>	<b>= Saldo aus laufender Verwaltungstätigkeit (= Zeilen 9 und 16)</b>	<b>-228.161</b>	<b>-114.679</b>	<b>-105.747</b>	<b>-8.933</b>
18	+ Einzahlungen aus Zuwend. f. Investitionsmaßn.	10.538	0	1.735	-1.735
19	+ Einzahlungen a. d. Veräußerung von Sachanlagen	0	0	0	0
20	+ Einzahlungen a. d. Veräußerung von Finanzanl.	0	0	0	0
21	+ Einzahlungen aus Beiträgen u. ä. Entgelten	0	0	0	0
22	+ Sonstige Investitionseinzahlungen	0	0	0	0
<b>23</b>	<b>= Summe (investive Einzahlungen)</b>	<b>10.538</b>	<b>0</b>	<b>1.735</b>	<b>-1.735</b>
24	- Auszahlg. f. d. Erwerb v. Grundstücken u. Geb.	0	0	0	0
25	- Auszahlg. für Baumaßnahmen	-4.714	0	0	0
26	- Auszahlg. f.d. Erwerb v. bewegl. Anlagevermögen	-20.224	-26.635	-19.202	-7.433
27	- Auszahlg. f.d. Erwerb v. Finanzanlagen	0	0	0	0
28	- Auszahlungen von aktivierbaren Zuwendungen	0	0	0	0
29	- Sonstige Investitionsauszahlungen	0	0	0	0
<b>30</b>	<b>= Summe (investive Auszahlungen)</b>	<b>-24.938</b>	<b>-26.635</b>	<b>-19.202</b>	<b>-7.433</b>
<b>31</b>	<b>= Saldo aus Investitionstätigkeit (= Zeilen 23 und 30)</b>	<b>-14.401</b>	<b>-26.635</b>	<b>-17.467</b>	<b>-9.168</b>

<b>Investitionsrechnung Produktgruppe 0306 Grundschule Stieldorf</b>				
<b>Stadt Königswinter</b>				
<b>Produktbereich</b>	<b>03</b>	<b>Schulträgeraufgaben</b>		
<b>Produktgruppe</b>	<b>0306</b>	<b>Grundschule Stieldorf</b>		
<b>Nr. und Bezeichnung</b>	<b>Ergebnis des Vorjahres</b>	<b>Fortgeschriebener Ansatz</b>	<b>Ist-Ergebnis</b>	<b>Vergleich Ansatz / ist</b>
I-40-107 KPII - Festverdrahtung KAT 7 GS Stieldorf (I2)	0	0	0	0
18 + Einzahlungen aus Zuwend. f. Investitionsmaßn.	10.538	0	0	0
26 - Auszahlg. f.d. Erwerb v. bewegl. Anlagevermögen	-10.538	0	0	0
I-40-128 KPII - Farblaserdrucker A3 GS Stieldorf (I5)	0	-1.735	0	-1.735
18 + Einzahlungen aus Zuwend. f. Investitionsmaßn.	0	0	1.735	-1.735
26 - Auszahlg. f.d. Erwerb v. bewegl. Anlagevermögen	0	-1.735	-1.735	0
I-40-19 ADV-Ausstattung GS Stieldorf	-3.680	-17.000	-15.968	-1.032
26 - Auszahlg. f.d. Erwerb v. bewegl. Anlagevermögen	-3.680	-17.000	-15.968	-1.032
I-40-81 OGS Stieldorf Einrichtung	-9.304	0	0	0
25 - Auszahlg. für Baumaßnahmen	-4.714	0	0	0
26 - Auszahlg. f.d. Erwerb v. bewegl. Anlagevermögen	-4.589	0	0	0
I-40-9 Betriebs- und Geschäftsausstattung GS Stieldorf	-1.417	-6.800	-1.499	-5.301
26 - Auszahlg. f.d. Erwerb v. bewegl. Anlagevermögen	-1.417	-6.800	-1.499	-5.301
I-44-3 BGA Turnhalle GS Stieldorf	0	-1.100	0	-1.100
26 - Auszahlg. f.d. Erwerb v. bewegl. Anlagevermögen	0	-1.100	0	-1.100

<b>Produktbeschreibung Produktgruppe 0307 Grundschule Oberpleis</b>		
<b>Stadt Königswinter</b>		
<b>Produktbereich</b>	<b>03</b>	<b>Schulträgeraufgaben</b>
<b>Produktgruppe</b>	<b>0307</b>	<b>Grundschule Oberpleis</b>
<b>Produktinformationen</b>		
<b>Verantwortliche Organisationseinheit</b>		<b>Verantwortliche Person(en):</b>
Schulen		Herr <span style="float: right;">Giesen</span>
<b>Zugeordnete Produkt</b>	03070100	Allgemeine Schulverwaltung
	03070200	Bereitstellung und Verwaltung der Schulgebäude

## Jahresabschluss 2011 der Stadt Königswinter

<b>Teilergebnisrechnung Produktgruppe 0307 Grundschule Oberpleis</b>					
<b>Stadt Königswinter</b>					
<b>Produktbereich</b>	<b>03</b>	<b>Schulträgeraufgaben</b>			
<b>Produktgruppe</b>	<b>0307</b>	<b>Grundschule Oberpleis</b>			
<b>Nr.</b>	<b>Bezeichnung</b>	<b>Ergebnis des Vorjahres</b>	<b>Fortgeschriebener Ansatz</b>	<b>Ist-Ergebnis</b>	<b>Vergleich Ansatz / Ist</b>
01	Steuern und ähnliche Abgaben	0	0	0	0
02	+ Zuwendungen und allgemeine Umlagen	191.441	227.978	242.681	-14.703
03	+ Sonstige Transfererträge	0	0	0	0
04	+ Öffentlich-rechtliche Leistungsentgelte	74.878	102.200	94.226	7.974
05	+ Privatrechtliche Leistungsentgelte	2.496	4.500	3.789	711
06	+ Kostenerstattungen und Kostenumlagen	458	0	0	0
07	+ Sonstige ordentliche Erträge	2.432	200	78	122
08	+ Aktivierte Eigenleistungen	0	0	0	0
09	+/- Bestandsveränderungen	0	0	0	0
<b>10</b>	<b>= Ordentliche Erträge</b>	<b>271.706</b>	<b>334.878</b>	<b>340.774</b>	<b>-5.896</b>
11	- Personalaufwendungen	-110.556	-46.186	-50.066	3.880
12	- Versorgungsaufwendungen	0	0	0	0
13	- Aufwendungen für Sach- und Dienstleistungen	-411.460	-115.160	-94.589	-20.571
14	- Bilanzielle Abschreibungen	-206.351	-205.733	-208.355	2.622
15	- Transferaufwendungen	-257.111	-325.280	-306.811	-18.469
16	- Sonstige ordentliche Aufwendungen	-91.609	-92.190	-90.743	-1.447
<b>17</b>	<b>= Ordentliche Aufwendungen</b>	<b>-1.077.087</b>	<b>-784.549</b>	<b>-750.564</b>	<b>-33.985</b>
<b>18</b>	<b>= Ordentliches Ergebnis (= Zeilen 10 und 17)</b>	<b>-805.381</b>	<b>-449.671</b>	<b>-409.790</b>	<b>-39.881</b>
19	+ Finanzerträge	0	0	0	0
20	- Zinsen und sonstige Finanzaufwendungen	0	0	0	0
<b>21</b>	<b>= Finanzergebnis (= Zeilen 19 und 20)</b>	<b>0</b>	<b>0</b>	<b>0</b>	<b>0</b>
<b>22</b>	<b>= Ergebnis der laufenden Verwaltungstätigkeit (= Zeilen 18 und 21)</b>	<b>-805.381</b>	<b>-449.671</b>	<b>-409.790</b>	<b>-39.881</b>
23	+ Außerordentliche Erträge	0	0	0	0
24	- Außerordentliche Aufwendungen	0	0	0	0
<b>25</b>	<b>= Außerordentliches Ergebnis (= Zeilen 23 und 24)</b>	<b>0</b>	<b>0</b>	<b>0</b>	<b>0</b>
<b>26</b>	<b>= Ergebnis vor Berücksichtigung der internen LB (= Zeilen 22 und 25)</b>	<b>-805.381</b>	<b>-449.671</b>	<b>-409.790</b>	<b>-39.881</b>
27	+ Erträge aus internen Leistungsbeziehungen	71.340	71.340	71.340	0
28	- Aufwendungen aus internen Leistungsbeziehungen	0	-357.936	-379.058	21.122
<b>29</b>	<b>= Ergebnis (= Zeilen 26, 27, 28)</b>	<b>-734.041</b>	<b>-736.267</b>	<b>-717.508</b>	<b>-18.759</b>

**Erläuterungen:**

**Pos. 15**

**Transferaufwendungen**

**531890**

**Zusch. an übrige Bereiche f. lfd. Zwecke**

Aufgrund differierender Schülerzahlen kann der Ansatz für den Betriebskostenzuschuss nur geschätzt werden. In diesem Jahr kam es zu Wenigeraufwendungen in Höhe von 14.972 €.



**Jahresabschluss 2011 der Stadt Königswinter**

<b>Teilfinanzrechnung Produktgruppe 0307 Grundschule Oberpleis</b>					
<b>Stadt Königswinter</b>					
<b>Produktbereich</b>	<b>03</b>	<b>Schulträgeraufgaben</b>			
<b>Produktgruppe</b>	<b>0307</b>	<b>Grundschule Oberpleis</b>			
<b>Nr.</b>	<b>Bezeichnung</b>	<b>Ergebnis des Vorjahres</b>	<b>Fortgeschriebener Ansatz</b>	<b>Ist-Ergebnis</b>	<b>Vergleich Ansatz / Ist</b>
01	Steuern und ähnliche Abgaben	0	0	0	0
02	+ Zuwendungen und allgemeine Umlagen	122.071	174.080	153.489	20.592
03	+ Sonstige Transfereinzahlungen	0	0	0	0
04	+ Öffentlich-rechtliche Leistungsentgelte	73.612	102.200	93.380	8.820
05	+ Privatrechtliche Leistungsentgelte	2.760	4.500	5.142	-642
06	+ Kostenerstattungen und Kostenumlagen	458	0	0	0
07	+ Sonstige Einzahlungen	29.944	1.400	3.588	-2.188
08	+ Zinsen und sonstige Finanzeinzahlungen	0	0	0	0
<b>09</b>	<b>= Einzahlungen aus laufender Verwaltungstätigkeit</b>	<b>228.845</b>	<b>282.180</b>	<b>255.598</b>	<b>26.582</b>
10	- Personalauszahlungen	-7.782	-46.186	-47.296	1.110
11	- Versorgungsauszahlungen	0	0	0	0
12	- Auszahlungen für Sach- und Dienstleistungen	-396.943	-113.360	-113.355	-5
13	- Zinsen und sonstige Finanzauszahlungen	0	0	0	0
14	- Transferauszahlungen	-249.379	-325.280	-290.616	-34.665
15	- Sonstige Auszahlungen	-94.572	-93.390	-90.579	-2.811
<b>16</b>	<b>= Auszahlungen aus laufender Verwaltungstätigkeit</b>	<b>-748.677</b>	<b>-578.216</b>	<b>-541.846</b>	<b>-36.370</b>
<b>17</b>	<b>= Saldo aus laufender Verwaltungstätigkeit (= Zeilen 9 und 16)</b>	<b>-519.832</b>	<b>-296.036</b>	<b>-286.248</b>	<b>-9.788</b>
18	+ Einzahlungen aus Zuwend. f. Investitionsmaßn.	8.689	0	121.494	-121.494
19	+ Einzahlungen a. d. Veräußerung von Sachanlagen	0	0	0	0
20	+ Einzahlungen a. d. Veräußerung von Finanzanl.	0	0	0	0
21	+ Einzahlungen aus Beiträgen u. ä. Entgelten	0	0	0	0
22	+ Sonstige Investitionseinzahlungen	0	0	0	0
<b>23</b>	<b>= Summe (investive Einzahlungen)</b>	<b>8.689</b>	<b>0</b>	<b>121.494</b>	<b>-121.494</b>
24	- Auszahlg. f. d. Erwerb v. Grundstücken u. Geb.	0	0	0	0
25	- Auszahlg. für Baumaßnahmen	-8.812	0	0	0
26	- Auszahlg. f.d. Erwerb v. bewegl. Anlagevermögen	-32.364	-52.110	-39.703	-12.407
27	- Auszahlg. f.d. Erwerb v. Finanzanlagen	0	0	0	0
28	- Auszahlungen von aktivierbaren Zuwendungen	0	0	0	0
29	- Sonstige Investitionsauszahlungen	0	0	0	0
<b>30</b>	<b>= Summe (investive Auszahlungen)</b>	<b>-41.176</b>	<b>-52.110</b>	<b>-39.703</b>	<b>-12.407</b>
<b>31</b>	<b>= Saldo aus Investitionstätigkeit (= Zeilen 23 und 30)</b>	<b>-32.487</b>	<b>-52.110</b>	<b>81.791</b>	<b>-133.901</b>

<b>Investitionsrechnung Produktgruppe 0307 Grundschule Oberpleis</b>				
<b>Stadt Königswinter</b>				
<b>Produktbereich</b>	<b>03</b>	<b>Schulträgeraufgaben</b>		
<b>Produktgruppe</b>	<b>0307</b>	<b>Grundschule Oberpleis</b>		
<b>Nr. und Bezeichnung</b>	<b>Ergebnis des Vorjahres</b>	<b>Fortgeschriebener Ansatz</b>	<b>Ist-Ergebnis</b>	<b>Vergleich Ansatz / ist</b>
I-40-10 Betriebs- und Geschäftsausstattung GS Oberpleis	-4.652	-10.675	-6.259	-4.416
26 - Auszahlg. f.d. Erwerb v. bewegl. Anlagevermögen	-4.652	-10.675	-6.259	-4.416
I-40-129 KPII - Farblaserdrucker A3 GS Oberpleis (I5)	0	-1.735	0	-1.735
18 + Einzahlungen aus Zuwend. f. Investitionsmaßn.	0	0	1.735	-1.735
26 - Auszahlg. f.d. Erwerb v. bewegl. Anlagevermögen	0	-1.735	-1.735	0
I-40-20 ADV-Ausstattung GS Oberpleis	-21.678	-30.000	-31.709	1.709
26 - Auszahlg. f.d. Erwerb v. bewegl. Anlagevermögen	-21.678	-30.000	-31.709	1.709
I-40-56 OGS Oberpleis Einrichtung	-578	0	0	0
26 - Auszahlg. f.d. Erwerb v. bewegl. Anlagevermögen	-578	0	0	0
I-40-70 Geringwertige Wirtschaftsgüter GS Opl.	-1.692	0	0	0
26 - Auszahlg. f.d. Erwerb v. bewegl. Anlagevermögen	-1.692	0	0	0
I-40-85 OGS Eudenbach Einrichtung	-3.764	-7.500	0	-7.500
26 - Auszahlg. f.d. Erwerb v. bewegl. Anlagevermögen	-3.764	-7.500	0	-7.500
I-44-4 BGA Sporthalle GS Oberpleis u. GS Eudenbach	0	-2.200	0	-2.200
26 - Auszahlg. f.d. Erwerb v. bewegl. Anlagevermögen	0	-2.200	0	-2.200
I-ZIB-41 OGS Eudenbach Baukosten	-123	0	0	0
18 + Einzahlungen aus Zuwend. f. Investitionsmaßn.	8.689	0	0	0
25 - Auszahlg. für Baumaßnahmen	-8.812	0	0	0

<b>Produktbeschreibung Produktgruppe 0308 Grundschule Ittenbach</b>		
<b>Stadt Königswinter</b>		
<b>Produktbereich</b>	<b>03</b>	<b>Schulträgeraufgaben</b>
<b>Produktgruppe</b>	<b>0308</b>	<b>Grundschule Ittenbach</b>
<b>Produktinformationen</b>		
<b>Verantwortliche Organisationseinheit</b>		<b>Verantwortliche Person(en):</b>
Schulen		Herr <span style="float: right;">Giesen</span>
<b>Zugeordnete Produkt</b>	03080100	Allgemeine Schulverwaltung
	03080200	Bereitstellung und Verwaltung der Schulgebäude

<b>Teilergebnisrechnung Produktgruppe 0308 Grundschule Ittenbach</b>					
<b>Stadt Königswinter</b>					
<b>Produktbereich</b>	<b>03</b>	<b>Schulträgeraufgaben</b>			
<b>Produktgruppe</b>	<b>0308</b>	<b>Grundschule Ittenbach</b>			
<b>Nr.</b>	<b>Bezeichnung</b>	<b>Ergebnis des Vorjahres</b>	<b>Fortgeschriebener Ansatz</b>	<b>Ist-Ergebnis</b>	<b>Vergleich Ansatz / Ist</b>
01	Steuern und ähnliche Abgaben	0	0	0	0
02	+ Zuwendungen und allgemeine Umlagen	218.477	118.305	122.914	-4.609
03	+ Sonstige Transfererträge	0	0	0	0
04	+ Öffentlich-rechtliche Leistungsentgelte	61.316	71.200	77.040	-5.840
05	+ Privatrechtliche Leistungsentgelte	1.395	1.525	1.273	252
06	+ Kostenerstattungen und Kostenumlagen	0	0	0	0
07	+ Sonstige ordentliche Erträge	1.885	200	78	122
08	+ Aktivierte Eigenleistungen	0	0	0	0
09	+/- Bestandsveränderungen	0	0	0	0
<b>10</b>	<b>= Ordentliche Erträge</b>	<b>283.074</b>	<b>191.230</b>	<b>201.305</b>	<b>-10.075</b>
11	- Personalaufwendungen	-45.218	-26.098	-28.581	2.483
12	- Versorgungsaufwendungen	0	0	0	0
13	- Aufwendungen für Sach- und Dienstleistungen	-205.328	-143.073	-10.427	-132.646
14	- Bilanzielle Abschreibungen	-60.506	-61.854	-61.593	-261
15	- Transferaufwendungen	-167.831	-184.100	-186.355	2.255
16	- Sonstige ordentliche Aufwendungen	-15.535	-15.140	-15.997	857
<b>17</b>	<b>= Ordentliche Aufwendungen</b>	<b>-494.417</b>	<b>-430.265</b>	<b>-302.953</b>	<b>-127.311</b>
<b>18</b>	<b>= Ordentliches Ergebnis (= Zeilen 10 und 17)</b>	<b>-211.343</b>	<b>-239.035</b>	<b>-101.649</b>	<b>-137.386</b>
19	+ Finanzerträge	0	0	0	0
20	- Zinsen und sonstige Finanzaufwendungen	0	0	0	0
<b>21</b>	<b>= Finanzergebnis (= Zeilen 19 und 20)</b>	<b>0</b>	<b>0</b>	<b>0</b>	<b>0</b>
<b>22</b>	<b>= Ergebnis der laufenden Verwaltungstätigkeit (= Zeilen 18 und 21)</b>	<b>-211.343</b>	<b>-239.035</b>	<b>-101.649</b>	<b>-137.386</b>
23	+ Außerordentliche Erträge	0	0	0	0
24	- Außerordentliche Aufwendungen	0	0	0	0
<b>25</b>	<b>= Außerordentliches Ergebnis (= Zeilen 23 und 24)</b>	<b>0</b>	<b>0</b>	<b>0</b>	<b>0</b>
<b>26</b>	<b>= Ergebnis vor Berücksichtigung der internen LB (= Zeilen 22 und 25)</b>	<b>-211.343</b>	<b>-239.035</b>	<b>-101.649</b>	<b>-137.386</b>
27	+ Erträge aus internen Leistungsbeziehungen	15.289	15.289	15.289	0
28	- Aufwendungen aus internen Leistungsbeziehungen	0	-153.913	-107.754	-46.159
<b>29</b>	<b>= Ergebnis (= Zeilen 26, 27, 28)</b>	<b>-196.054</b>	<b>-377.659</b>	<b>-194.114</b>	<b>-183.545</b>

**Jahresabschluss 2011 der Stadt Königswinter**

<b>Teilfinanzrechnung Produktgruppe 0308 Grundschule Ittenbach</b>					
<b>Stadt Königswinter</b>					
<b>Produktbereich</b>	<b>03</b>	<b>Schulträgeraufgaben</b>			
<b>Produktgruppe</b>	<b>0308</b>	<b>Grundschule Ittenbach</b>			
<b>Nr.</b>	<b>Bezeichnung</b>	<b>Ergebnis des Vorjahres</b>	<b>Fortgeschriebener Ansatz</b>	<b>Ist-Ergebnis</b>	<b>Vergleich Ansatz / Ist</b>
01	Steuern und ähnliche Abgaben	0	0	0	0
02	+ Zuwendungen und allgemeine Umlagen	149.084	94.000	152.315	-58.315
03	+ Sonstige Transfereinzahlungen	0	0	0	0
04	+ Öffentlich-rechtliche Leistungsentgelte	60.977	71.200	75.682	-4.482
05	+ Privatrechtliche Leistungsentgelte	1.506	1.525	1.235	290
06	+ Kostenerstattungen und Kostenumlagen	0	0	0	0
07	+ Sonstige Einzahlungen	2.624	900	800	100
08	+ Zinsen und sonstige Finanzeinzahlungen	0	0	0	0
<b>09</b>	<b>= Einzahlungen aus laufender Verwaltungstätigkeit</b>	<b>214.191</b>	<b>167.625</b>	<b>230.033</b>	<b>-62.408</b>
10	- Personalauszahlungen	-1.624	-26.098	-26.013	-85
11	- Versorgungsauszahlungen	0	0	0	0
12	- Auszahlungen für Sach- und Dienstleistungen	-164.633	-141.273	-65.959	-75.314
13	- Zinsen und sonstige Finanzauszahlungen	0	0	0	0
14	- Transferauszahlungen	-167.831	-184.100	-185.888	1.788
15	- Sonstige Auszahlungen	-18.395	-15.840	-16.593	753
<b>16</b>	<b>= Auszahlungen aus laufender Verwaltungstätigkeit</b>	<b>-352.483</b>	<b>-367.311</b>	<b>-294.453</b>	<b>-72.858</b>
<b>17</b>	<b>= Saldo aus laufender Verwaltungstätigkeit (= Zeilen 9 und 16)</b>	<b>-138.292</b>	<b>-199.686</b>	<b>-64.420</b>	<b>-135.266</b>
18	+ Einzahlungen aus Zuwend. f. Investitionsmaßn.	12.783	0	1.735	-1.735
19	+ Einzahlungen a. d. Veräußerung von Sachanlagen	0	0	0	0
20	+ Einzahlungen a. d. Veräußerung von Finanzanl.	0	0	0	0
21	+ Einzahlungen aus Beiträgen u. ä. Entgelten	0	0	0	0
22	+ Sonstige Investitionseinzahlungen	0	0	0	0
<b>23</b>	<b>= Summe (investive Einzahlungen)</b>	<b>12.783</b>	<b>0</b>	<b>1.735</b>	<b>-1.735</b>
24	- Auszahlg. f. d. Erwerb v. Grundstücken u. Geb.	0	0	0	0
25	- Auszahlg. für Baumaßnahmen	0	-4.600	0	-4.600
26	- Auszahlg. f.d. Erwerb v. bewegl. Anlagevermögen	-16.822	-21.085	-12.534	-8.550
27	- Auszahlg. f.d. Erwerb v. Finanzanlagen	0	0	0	0
28	- Auszahlungen von aktivierbaren Zuwendungen	0	0	0	0
29	- Sonstige Investitionsauszahlungen	0	0	0	0
<b>30</b>	<b>= Summe (investive Auszahlungen)</b>	<b>-16.822</b>	<b>-25.685</b>	<b>-12.534</b>	<b>-13.150</b>
<b>31</b>	<b>= Saldo aus Investitionstätigkeit (= Zeilen 23 und 30)</b>	<b>-4.039</b>	<b>-25.685</b>	<b>-10.800</b>	<b>-14.885</b>

<b>Investitionsrechnung Produktgruppe 0308 Grundschule Ittenbach</b>				
<b>Stadt Königswinter</b>				
<b>Produktbereich</b>	<b>03</b>	<b>Schulträgeraufgaben</b>		
<b>Produktgruppe</b>	<b>0308</b>	<b>Grundschule Ittenbach</b>		
<b>Nr. und Bezeichnung</b>	<b>Ergebnis des Vorjahres</b>	<b>Fortgeschriebener Ansatz</b>	<b>Ist-Ergebnis</b>	<b>Vergleich Ansatz / ist</b>
I-40-108 KP11 - Festverdrahtung KAT 7 GS Ittenbach (I2)	0	0	0	0
18 + Einzahlungen aus Zuwend. f. Investitionsmaßn.	12.783	0	0	0
26 - Auszahlg. f.d. Erwerb v. bewegl. Anlagevermögen	-12.783	0	0	0
I-40-111 Betriebs- und Geschäftsausstattung GS Ittenbach	-299	-5.250	-1.120	-4.130
26 - Auszahlg. f.d. Erwerb v. bewegl. Anlagevermögen	-299	-5.250	-1.120	-4.130
I-40-130 KP11 - Farblaserdrucker A3 GS Ittenbach (I5)	0	-1.735	0	-1.735
18 + Einzahlungen aus Zuwend. f. Investitionsmaßn.	0	0	1.735	-1.735
26 - Auszahlg. f.d. Erwerb v. bewegl. Anlagevermögen	0	-1.735	-1.735	0
I-40-21 ADV-Ausstattung GS Ittenbach	-3.741	-11.500	-8.964	-2.536
26 - Auszahlg. f.d. Erwerb v. bewegl. Anlagevermögen	-3.741	-11.500	-8.964	-2.536
I-44-5 BGA Turnhalle GS Ittenbach	0	-2.600	0	-2.600
26 - Auszahlg. f.d. Erwerb v. bewegl. Anlagevermögen	0	-2.600	0	-2.600
I-65-9 Schlammfang Erlebnisschulhof GS Ittenbach	0	-4.600	0	-4.600
25 - Auszahlg. für Baumaßnahmen	0	-4.600	0	-4.600

<b>Produktbeschreibung Produktgruppe 0309 Hauptschule Oberpleis</b>		
<b>Stadt Königswinter</b>		
<b>Produktbereich</b>	<b>03</b>	<b>Schulträgeraufgaben</b>
<b>Produktgruppe</b>	<b>0309</b>	<b>Hauptschule Oberpleis</b>
<b>Produktinformationen</b>		
<b>Verantwortliche Organisationseinheit</b>		<b>Verantwortliche Person(en):</b>
Schulen		Herr <span style="float: right;">Giesen</span>
<b>Zugeordnete Produkt</b>	03090100	Allgemeine Schulverwaltung
	03090200	Bereitstellung und Verwaltung der Schulgebäude

<b>Teilergebnisrechnung Produktgruppe 0309 Hauptschule Oberpleis</b>					
<b>Stadt Königswinter</b>					
<b>Produktbereich</b>	<b>03</b>	<b>Schulträgeraufgaben</b>			
<b>Produktgruppe</b>	<b>0309</b>	<b>Hauptschule Oberpleis</b>			
<b>Nr.</b>	<b>Bezeichnung</b>	<b>Ergebnis des Vorjahres</b>	<b>Fortgeschriebener Ansatz</b>	<b>Ist-Ergebnis</b>	<b>Vergleich Ansatz / Ist</b>
01	Steuern und ähnliche Abgaben	0	0	0	0
02	+ Zuwendungen und allgemeine Umlagen	123.571	152.581	273.831	-121.250
03	+ Sonstige Transfererträge	0	0	0	0
04	+ Öffentlich-rechtliche Leistungsentgelte	0	0	0	0
05	+ Privatrechtliche Leistungsentgelte	0	50	0	50
06	+ Kostenerstattungen und Kostenumlagen	0	0	0	0
07	+ Sonstige ordentliche Erträge	1.814	200	106	94
08	+ Aktivierte Eigenleistungen	0	0	0	0
09	+/- Bestandsveränderungen	0	0	0	0
<b>10</b>	<b>= Ordentliche Erträge</b>	<b>125.385</b>	<b>152.831</b>	<b>273.938</b>	<b>-121.106</b>
11	- Personalaufwendungen	-106.756	-51.507	-57.773	6.266
12	- Versorgungsaufwendungen	0	0	0	0
13	- Aufwendungen für Sach- und Dienstleistungen	-335.339	-135.070	-106.648	-28.422
14	- Bilanzielle Abschreibungen	-209.378	-205.294	-208.363	3.069
15	- Transferaufwendungen	-41.752	-71.000	-67.631	-3.370
16	- Sonstige ordentliche Aufwendungen	-35.359	-33.670	-35.933	2.263
<b>17</b>	<b>= Ordentliche Aufwendungen</b>	<b>-728.584</b>	<b>-496.541</b>	<b>-476.347</b>	<b>-20.194</b>
<b>18</b>	<b>= Ordentliches Ergebnis (= Zeilen 10 und 17)</b>	<b>-603.199</b>	<b>-343.710</b>	<b>-202.409</b>	<b>-141.301</b>
19	+ Finanzerträge	0	0	0	0
20	- Zinsen und sonstige Finanzaufwendungen	-16.603	0	0	0
<b>21</b>	<b>= Finanzergebnis (= Zeilen 19 und 20)</b>	<b>-16.603</b>	<b>0</b>	<b>0</b>	<b>0</b>
<b>22</b>	<b>= Ergebnis der laufenden Verwaltungstätigkeit (= Zeilen 18 und 21)</b>	<b>-619.802</b>	<b>-343.710</b>	<b>-202.409</b>	<b>-141.301</b>
23	+ Außerordentliche Erträge	0	0	0	0
24	- Außerordentliche Aufwendungen	0	0	0	0
<b>25</b>	<b>= Außerordentliches Ergebnis (= Zeilen 23 und 24)</b>	<b>0</b>	<b>0</b>	<b>0</b>	<b>0</b>
<b>26</b>	<b>= Ergebnis vor Berücksichtigung der internen LB (= Zeilen 22 und 25)</b>	<b>-619.802</b>	<b>-343.710</b>	<b>-202.409</b>	<b>-141.301</b>
27	+ Erträge aus internen Leistungsbeziehungen	0	0	0	0
28	- Aufwendungen aus internen Leistungsbeziehungen	0	-2.348.109	-1.228.310	-1.119.799
<b>29</b>	<b>= Ergebnis (= Zeilen 26, 27, 28)</b>	<b>-619.802</b>	<b>-2.691.819</b>	<b>-1.430.719</b>	<b>-1.261.100</b>



Erläuterungen:

**Pos. 13**            **Aufwendungen für Sach- und Dienstleistungen**

**527901**            **Kosten der Schülerbeförderung**

Bei den Aufwendungen für Kosten der Schülerbeförderung konnten aufgrund verringerter Schülerzahlen Einsparungen von 21.131,71 € erzielt werden.

**Jahresabschluss 2011 der Stadt Königswinter**

<b>Teilfinanzrechnung Produktgruppe 0309 Hauptschule Oberpleis</b>					
<b>Stadt Königswinter</b>					
<b>Produktbereich</b>	<b>03</b>	<b>Schulträgeraufgaben</b>			
<b>Produktgruppe</b>	<b>0309</b>	<b>Hauptschule Oberpleis</b>			
<b>Nr.</b>	<b>Bezeichnung</b>	<b>Ergebnis des Vorjahres</b>	<b>Fortgeschriebener Ansatz</b>	<b>Ist-Ergebnis</b>	<b>Vergleich Ansatz / Ist</b>
01	Steuern und ähnliche Abgaben	0	0	0	0
02	+ Zuwendungen und allgemeine Umlagen	42.650	71.000	191.511	-120.511
03	+ Sonstige Transfereinzahlungen	0	0	0	0
04	+ Öffentlich-rechtliche Leistungsentgelte	0	0	0	0
05	+ Privatrechtliche Leistungsentgelte	2.077	50	0	50
06	+ Kostenerstattungen und Kostenumlagen	0	0	0	0
07	+ Sonstige Einzahlungen	5.464	1.500	1.931	-431
08	+ Zinsen und sonstige Finanzeinzahlungen	0	0	0	0
<b>09</b>	<b>= Einzahlungen aus laufender Verwaltungstätigkeit</b>	<b>50.191</b>	<b>72.550</b>	<b>193.442</b>	<b>-120.892</b>
10	- Personalauszahlungen	-2.052	-51.507	-54.381	2.874
11	- Versorgungsauszahlungen	0	0	0	0
12	- Auszahlungen für Sach- und Dienstleistungen	-354.824	-133.270	-104.429	-28.841
13	- Zinsen und sonstige Finanzauszahlungen	0	0	0	0
14	- Transferauszahlungen	-41.730	-71.000	-67.653	-3.347
15	- Sonstige Auszahlungen	-71.300	-34.970	-37.287	2.317
<b>16</b>	<b>= Auszahlungen aus laufender Verwaltungstätigkeit</b>	<b>-469.905</b>	<b>-290.747</b>	<b>-263.750</b>	<b>-26.997</b>
<b>17</b>	<b>= Saldo aus laufender Verwaltungstätigkeit (= Zeilen 9 und 16)</b>	<b>-419.714</b>	<b>-218.197</b>	<b>-70.308</b>	<b>-147.889</b>
18	+ Einzahlungen aus Zuwend. f. Investitionsmaßn.	0	0	0	0
19	+ Einzahlungen a. d. Veräußerung von Sachanlagen	200	0	0	0
20	+ Einzahlungen a. d. Veräußerung von Finanzanl.	0	0	0	0
21	+ Einzahlungen aus Beiträgen u. ä. Entgelten	0	0	0	0
22	+ Sonstige Investitionseinzahlungen	0	0	0	0
<b>23</b>	<b>= Summe (investive Einzahlungen)</b>	<b>200</b>	<b>0</b>	<b>0</b>	<b>0</b>
24	- Auszahlg. f. d. Erwerb v. Grundstücken u. Geb.	0	0	0	0
25	- Auszahlg. für Baumaßnahmen	0	0	0	0
26	- Auszahlg. f.d. Erwerb v. bewegl. Anlagevermögen	-12.193	-26.950	-6.685	-20.265
27	- Auszahlg. f.d. Erwerb v. Finanzanlagen	0	0	0	0
28	- Auszahlungen von aktivierbaren Zuwendungen	0	0	0	0
29	- Sonstige Investitionsauszahlungen	0	0	0	0
<b>30</b>	<b>= Summe (investive Auszahlungen)</b>	<b>-12.193</b>	<b>-26.950</b>	<b>-6.685</b>	<b>-20.265</b>
<b>31</b>	<b>= Saldo aus Investitionstätigkeit (= Zeilen 23 und 30)</b>	<b>-11.993</b>	<b>-26.950</b>	<b>-6.685</b>	<b>-20.265</b>

<b>Investitionsrechnung Produktgruppe 0309 Hauptschule Oberpleis</b>				
<b>Stadt Königswinter</b>				
<b>Produktbereich</b>	<b>03</b>	<b>Schulträgeraufgaben</b>		
<b>Produktgruppe</b>	<b>0309</b>	<b>Hauptschule Oberpleis</b>		
Nr. und Bezeichnung	Ergebnis des Vorjahres	Fortgeschriebener Ansatz	Ist-Ergebnis	Vergleich Ansatz / ist
I-40-12 Betriebs- und Geschäftsausstattung Hauptschule	-1.844	-5.950	-4.053	-1.897
26 - Auszahlg. f.d. Erwerb v. bewegl. Anlagevermögen	-1.844	-5.950	-4.053	-1.897
I-40-22 ADV-Ausstattung Hauptschule	-5.163	-1.000	-855	-145
26 - Auszahlg. f.d. Erwerb v. bewegl. Anlagevermögen	-5.163	-1.000	-855	-145
I-40-46 Sicherheitsmaßnahmen Hauptschule Oberpleis	-2.945	0	0	0
26 - Auszahlg. f.d. Erwerb v. bewegl. Anlagevermögen	-2.945	0	0	0
I-40-73 Geringwertige Wirtschaftsgüter HS Opl.	-446	0	0	0
26 - Auszahlg. f.d. Erwerb v. bewegl. Anlagevermögen	-446	0	0	0
I-40-83 Ganztags Hauptschule Einrichtung	-1.795	-20.000	-1.778	-18.222
26 - Auszahlg. f.d. Erwerb v. bewegl. Anlagevermögen	-1.795	-20.000	-1.778	-18.222
VERKSO Verkauf von nicht im einzelnen geplanten Anlagen	200	0	0	0
19 + Einzahlungen a. d. Veräußerung von Sachanlagen	200	0	0	0

**Erläuterungen der Investitionen:**

**I-40-83**

**Ganztags Hauptschule Einrichtung**

Das der Mittelanmeldung zugrunde liegende Ganztagskonzept konnte zum einen wegen des Genehmigungsverfahrens des Landes, wodurch Königswinter-Oberpleis erst im 3. Anlauf zum Zuge kam, nicht mehr komplett verwirklicht werden; ein neues Konzept ist von der Hauptschule nicht geliefert worden (dies liegt in der z.Zt. schwierigen Anmeldesituation und der ungewissen Zukunft der Hauptschule begründet)

<b>Produktbeschreibung Produktgruppe 0310 Realschule Oberpleis</b>		
<b>Stadt Königswinter</b>		
<b>Produktbereich</b>	<b>03</b>	<b>Schulträgeraufgaben</b>
<b>Produktgruppe</b>	<b>0310</b>	<b>Realschule Oberpleis</b>
<b>Produktinformationen</b>		
<b>Verantwortliche Organisationseinheit</b>		<b>Verantwortliche Person(en):</b>
Schulen		Herr <span style="float: right;">Giesen</span>
<b>Zugeordnete Produkt</b>	03100100	Allgemeine Schulverwaltung
	03100200	Bereitstellung und Verwaltung der Schulgebäude

**Jahresabschluss 2011 der Stadt Königswinter**

<b>Teilergebnisrechnung Produktgruppe 0310 Realschule Oberpleis</b>					
<b>Stadt Königswinter</b>					
<b>Produktbereich</b>	<b>03</b>	<b>Schulträgeraufgaben</b>			
<b>Produktgruppe</b>	<b>0310</b>	<b>Realschule Oberpleis</b>			
<b>Nr.</b>	<b>Bezeichnung</b>	<b>Ergebnis des Vorjahres</b>	<b>Fortgeschriebener Ansatz</b>	<b>Ist-Ergebnis</b>	<b>Vergleich Ansatz / Ist</b>
01	Steuern und ähnliche Abgaben	0	0	0	0
02	+ Zuwendungen und allgemeine Umlagen	344.092	174.783	590.056	-415.273
03	+ Sonstige Transfererträge	0	0	0	0
04	+ Öffentlich-rechtliche Leistungsentgelte	0	0	0	0
05	+ Privatrechtliche Leistungsentgelte	9.848	9.150	12.517	-3.367
06	+ Kostenerstattungen und Kostenumlagen	0	0	0	0
07	+ Sonstige ordentliche Erträge	795	200	1.438	-1.238
08	+ Aktivierte Eigenleistungen	0	0	0	0
09	+/- Bestandsveränderungen	0	0	0	0
<b>10</b>	<b>= Ordentliche Erträge</b>	<b>354.734</b>	<b>184.133</b>	<b>604.011</b>	<b>-419.879</b>
11	- Personalaufwendungen	-128.083	-70.517	-83.161	12.644
12	- Versorgungsaufwendungen	0	0	0	0
13	- Aufwendungen für Sach- und Dienstleistungen	-875.744	-1.235.483	-218.771	-1.016.712
14	- Bilanzielle Abschreibungen	-350.871	-352.088	-353.316	1.229
15	- Transferaufwendungen	-30.000	-30.000	-30.015	15
16	- Sonstige ordentliche Aufwendungen	-58.545	-55.340	-60.367	5.027
<b>17</b>	<b>= Ordentliche Aufwendungen</b>	<b>-1.443.243</b>	<b>-1.743.428</b>	<b>-745.630</b>	<b>-997.798</b>
<b>18</b>	<b>= Ordentliches Ergebnis (= Zeilen 10 und 17)</b>	<b>-1.088.508</b>	<b>-1.559.295</b>	<b>-141.619</b>	<b>-1.417.676</b>
19	+ Finanzerträge	0	0	0	0
20	- Zinsen und sonstige Finanzaufwendungen	-37.804	0	0	0
<b>21</b>	<b>= Finanzergebnis (= Zeilen 19 und 20)</b>	<b>-37.804</b>	<b>0</b>	<b>0</b>	<b>0</b>
<b>22</b>	<b>= Ergebnis der laufenden Verwaltungstätigkeit (= Zeilen 18 und 21)</b>	<b>-1.126.313</b>	<b>-1.559.295</b>	<b>-141.619</b>	<b>-1.417.676</b>
23	+ Außerordentliche Erträge	0	0	0	0
24	- Außerordentliche Aufwendungen	0	0	0	0
<b>25</b>	<b>= Außerordentliches Ergebnis (= Zeilen 23 und 24)</b>	<b>0</b>	<b>0</b>	<b>0</b>	<b>0</b>
<b>26</b>	<b>= Ergebnis vor Berücksichtigung der internen LB (= Zeilen 22 und 25)</b>	<b>-1.126.313</b>	<b>-1.559.295</b>	<b>-141.619</b>	<b>-1.417.676</b>
27	+ Erträge aus internen Leistungsbeziehungen	46.335	46.335	46.335	0
28	- Aufwendungen aus internen Leistungsbeziehungen	0	-2.459.358	-3.828.184	1.368.826
<b>29</b>	<b>= Ergebnis (= Zeilen 26, 27, 28)</b>	<b>-1.079.978</b>	<b>-3.972.318</b>	<b>-3.923.467</b>	<b>-48.851</b>

Erläuterungen:

**Pos. 13**            **Aufwendungen für Sach- und Dienstleistungen**

**527901**            **Kosten der Schülerbeförderung**

Durch das neue Abrechnungsprogramm der RSVG werden die Fahrten nicht mehr pauschal abgerechnet, sondern nach den tatsächlichen Schülerzahlen. Die Fahrpreise der RSVG sind zum 01.08.2011 gestiegen, sodass es hier zu Mehraufwendungen in Höhe von 12.440,79 € kam.

**Jahresabschluss 2011 der Stadt Königswinter**

<b>Teilfinanzrechnung Produktgruppe 0310 Realschule Oberpleis</b>					
<b>Stadt Königswinter</b>					
<b>Produktbereich</b>	<b>03</b>	<b>Schulträgeraufgaben</b>			
<b>Produktgruppe</b>	<b>0310</b>	<b>Realschule Oberpleis</b>			
<b>Nr.</b>	<b>Bezeichnung</b>	<b>Ergebnis des Vorjahres</b>	<b>Fortgeschriebener Ansatz</b>	<b>Ist-Ergebnis</b>	<b>Vergleich Ansatz / Ist</b>
01	Steuern und ähnliche Abgaben	0	0	0	0
02	+ Zuwendungen und allgemeine Umlagen	177.000	31.000	474.220	-443.220
03	+ Sonstige Transfereinzahlungen	0	0	0	0
04	+ Öffentlich-rechtliche Leistungsentgelte	0	0	0	0
05	+ Privatrechtliche Leistungsentgelte	13.596	9.150	11.133	-1.983
06	+ Kostenerstattungen und Kostenumlagen	0	0	0	0
07	+ Sonstige Einzahlungen	5.754	2.100	2.152	-52
08	+ Zinsen und sonstige Finanzeinzahlungen	0	0	0	0
<b>09</b>	<b>= Einzahlungen aus laufender Verwaltungstätigkeit</b>	<b>196.351</b>	<b>42.250</b>	<b>487.505</b>	<b>-445.255</b>
10	- Personalauszahlungen	-2.052	-70.517	-77.852	7.335
11	- Versorgungsauszahlungen	0	0	0	0
12	- Auszahlungen für Sach- und Dienstleistungen	-916.680	-1.233.683	-251.141	-982.542
13	- Zinsen und sonstige Finanzauszahlungen	0	0	0	0
14	- Transferauszahlungen	-30.000	-30.000	-30.015	15
15	- Sonstige Auszahlungen	-134.220	-57.240	-60.747	3.507
<b>16</b>	<b>= Auszahlungen aus laufender Verwaltungstätigkeit</b>	<b>-1.082.951</b>	<b>-1.391.440</b>	<b>-419.755</b>	<b>-971.685</b>
<b>17</b>	<b>= Saldo aus laufender Verwaltungstätigkeit (= Zeilen 9 und 16)</b>	<b>-886.601</b>	<b>-1.349.190</b>	<b>67.749</b>	<b>-1.416.939</b>
18	+ Einzahlungen aus Zuwend. f. Investitionsmaßn.	0	0	0	0
19	+ Einzahlungen a. d. Veräußerung von Sachanlagen	0	0	0	0
20	+ Einzahlungen a. d. Veräußerung von Finanzanl.	0	0	0	0
21	+ Einzahlungen aus Beiträgen u. ä. Entgelten	0	0	0	0
22	+ Sonstige Investitionseinzahlungen	0	0	0	0
<b>23</b>	<b>= Summe (investive Einzahlungen)</b>	<b>0</b>	<b>0</b>	<b>0</b>	<b>0</b>
24	- Auszahlg. f. d. Erwerb v. Grundstücken u. Geb.	0	0	0	0
25	- Auszahlg. für Baumaßnahmen	0	0	0	0
26	- Auszahlg. f.d. Erwerb v. bewegl. Anlagevermögen	-12.824	-67.600	-21.307	-46.293
27	- Auszahlg. f.d. Erwerb v. Finanzanlagen	0	0	0	0
28	- Auszahlungen von aktivierbaren Zuwendungen	0	0	0	0
29	- Sonstige Investitionsauszahlungen	0	0	0	0
<b>30</b>	<b>= Summe (investive Auszahlungen)</b>	<b>-12.824</b>	<b>-67.600</b>	<b>-21.307</b>	<b>-46.293</b>
<b>31</b>	<b>= Saldo aus Investitionstätigkeit (= Zeilen 23 und 30)</b>	<b>-12.824</b>	<b>-67.600</b>	<b>-21.307</b>	<b>-46.293</b>

<b>Investitionsrechnung Produktgruppe 0310 Realschule Oberpleis</b>				
<b>Stadt Königswinter</b>				
<b>Produktbereich</b>	<b>03</b>	<b>Schulträgeraufgaben</b>		
<b>Produktgruppe</b>	<b>0310</b>	<b>Realschule Oberpleis</b>		
<b>Nr. und Bezeichnung</b>	<b>Ergebnis des Vorjahres</b>	<b>Fortgeschriebener Ansatz</b>	<b>Ist-Ergebnis</b>	<b>Vergleich Ansatz / ist</b>
I-40-23 ADV-Ausstattung Realschule 26 - Auszahlg. f.d. Erwerb v. bewegl. Anlagevermögen	-4.926 -4.926	-30.500 -30.500	-15.367 -15.367	-15.133 -15.133
I-40-4 Betriebs- und Geschäftsausstattung Realschule 26 - Auszahlg. f.d. Erwerb v. bewegl. Anlagevermögen	-3.060 -3.060	-8.100 -8.100	-5.713 -5.713	-2.387 -2.387
I-40-42 Betriebs- und Geschäftsausstattung Aula Oberpleis 26 - Auszahlg. f.d. Erwerb v. bewegl. Anlagevermögen	0 0	-26.100 -26.100	0 0	-26.100 -26.100
I-40-47 Sicherheitsmaßnahmen Realschule Oberpleis 26 - Auszahlg. f.d. Erwerb v. bewegl. Anlagevermögen	-4.838 -4.838	0 0	0 0	0 0
I-40-66 Betriebs- und Geschäftsausstattung Kulturveranst. 26 - Auszahlg. f.d. Erwerb v. bewegl. Anlagevermögen	0 0	0 0	-226 -226	226 226
I-44-6 BGA Sporthalle Realschule 26 - Auszahlg. f.d. Erwerb v. bewegl. Anlagevermögen	0 0	-2.900 -2.900	0 0	-2.900 -2.900

**Erläuterungen der Investitionen:**

**I-40-42**

**Betriebs- und Geschäftsausstattung Aula Oberpleis**

20.000 € stammen noch aus 2010 für einen Beamer mit Leinwand als Ergänzung der Bühnenausstattung der Aula die Maßnahme konnte auch wegen Lieferschwierigkeiten erst Anfang 2012 zum Abschluss gebracht werden.



<b>Produktbeschreibung Produktgruppe 0311 Gymnasium Oberpleis</b>		
<b>Stadt Königswinter</b>		
<b>Produktbereich</b>	<b>03</b>	<b>Schulträgeraufgaben</b>
<b>Produktgruppe</b>	<b>0311</b>	<b>Gymnasium Oberpleis</b>
<b>Produktinformationen</b>		
<b>Verantwortliche Organisationseinheit</b>		<b>Verantwortliche Person(en):</b>
Schulen		Herr <span style="float: right;">Giesen</span>
<b>Zugeordnete Produkt</b>	03110100	Allgemeine Schulverwaltung
	03110200	Bereitstellung und Verwaltung der Schulgebäude

## Jahresabschluss 2011 der Stadt Königswinter

<b>Teilergebnisrechnung Produktgruppe 0311 Gymnasium Oberpleis</b>					
<b>Stadt Königswinter</b>					
<b>Produktbereich</b>	<b>03</b>	<b>Schulträgeraufgaben</b>			
<b>Produktgruppe</b>	<b>0311</b>	<b>Gymnasium Oberpleis</b>			
<b>Nr.</b>	<b>Bezeichnung</b>	<b>Ergebnis des Vorjahres</b>	<b>Fortgeschriebener Ansatz</b>	<b>Ist-Ergebnis</b>	<b>Vergleich Ansatz / Ist</b>
01	Steuern und ähnliche Abgaben	0	0	0	0
02	+ Zuwendungen und allgemeine Umlagen	376.037	354.493	810.023	-455.529
03	+ Sonstige Transfererträge	0	0	0	0
04	+ Öffentlich-rechtliche Leistungsentgelte	0	0	0	0
05	+ Privatrechtliche Leistungsentgelte	5.650	7.800	5.179	2.621
06	+ Kostenerstattungen und Kostenumlagen	34	0	84	-84
07	+ Sonstige ordentliche Erträge	9.288	200	106	94
08	+ Aktivierte Eigenleistungen	0	0	0	0
09	+/- Bestandsveränderungen	0	0	0	0
<b>10</b>	<b>= Ordentliche Erträge</b>	<b>391.009</b>	<b>362.493</b>	<b>815.391</b>	<b>-452.898</b>
11	- Personalaufwendungen	-133.898	-90.001	-90.826	825
12	- Versorgungsaufwendungen	0	0	0	0
13	- Aufwendungen für Sach- und Dienstleistungen	-904.571	-277.580	-306.198	28.618
14	- Bilanzielle Abschreibungen	-521.177	-536.765	-512.030	-24.735
15	- Transferaufwendungen	-31.453	-30.000	-30.176	176
16	- Sonstige ordentliche Aufwendungen	-84.350	-83.840	-89.053	5.213
<b>17</b>	<b>= Ordentliche Aufwendungen</b>	<b>-1.675.449</b>	<b>-1.018.186</b>	<b>-1.028.284</b>	<b>10.097</b>
<b>18</b>	<b>= Ordentliches Ergebnis (= Zeilen 10 und 17)</b>	<b>-1.284.440</b>	<b>-655.693</b>	<b>-212.892</b>	<b>-442.801</b>
19	+ Finanzerträge	0	0	0	0
20	- Zinsen und sonstige Finanzaufwendungen	-67.019	0	0	0
<b>21</b>	<b>= Finanzergebnis (= Zeilen 19 und 20)</b>	<b>-67.019</b>	<b>0</b>	<b>0</b>	<b>0</b>
<b>22</b>	<b>= Ergebnis der laufenden Verwaltungstätigkeit (= Zeilen 18 und 21)</b>	<b>-1.351.459</b>	<b>-655.693</b>	<b>-212.892</b>	<b>-442.801</b>
23	+ Außerordentliche Erträge	0	0	0	0
24	- Außerordentliche Aufwendungen	0	0	0	0
<b>25</b>	<b>= Außerordentliches Ergebnis (= Zeilen 23 und 24)</b>	<b>0</b>	<b>0</b>	<b>0</b>	<b>0</b>
<b>26</b>	<b>= Ergebnis vor Berücksichtigung der internen LB (= Zeilen 22 und 25)</b>	<b>-1.351.459</b>	<b>-655.693</b>	<b>-212.892</b>	<b>-442.801</b>
27	+ Erträge aus internen Leistungsbeziehungen	57.191	57.191	57.191	0
28	- Aufwendungen aus internen Leistungsbeziehungen	0	-4.462.623	-3.836.691	-625.932
<b>29</b>	<b>= Ergebnis (= Zeilen 26, 27, 28)</b>	<b>-1.294.268</b>	<b>-5.061.125</b>	<b>-3.992.392</b>	<b>-1.068.733</b>

**Erläuterungen:**

**Pos. 13**            **Aufwendungen für Sach- und Dienstleistungen**

**527901**            **Kosten der Schülerbeförderung**

Durch das neue Abrechnungsprogramm der RSVG werden die Fahrten nicht mehr pauschal abgerechnet, sondern nach den tatsächlichen Schülerzahlen. Die Fahrpreise der RSVG sind zum 01.08.2011 gestiegen, sodass es hier zu Mehraufwendungen in Höhe von 23.796,88 € kam.

**Jahresabschluss 2011 der Stadt Königswinter**

<b>Teilfinanzrechnung Produktgruppe 0311 Gymnasium Oberpleis</b>					
<b>Stadt Königswinter</b>					
<b>Produktbereich</b>	<b>03</b>	<b>Schulträgeraufgaben</b>			
<b>Produktgruppe</b>	<b>0311</b>	<b>Gymnasium Oberpleis</b>			
<b>Nr.</b>	<b>Bezeichnung</b>	<b>Ergebnis des Vorjahres</b>	<b>Fortgeschriebener Ansatz</b>	<b>Ist-Ergebnis</b>	<b>Vergleich Ansatz / Ist</b>
01	Steuern und ähnliche Abgaben	0	0	0	0
02	+ Zuwendungen und allgemeine Umlagen	30.000	30.000	456.248	-426.248
03	+ Sonstige Transfereinzahlungen	0	0	0	0
04	+ Öffentlich-rechtliche Leistungsentgelte	0	0	0	0
05	+ Privatrechtliche Leistungsentgelte	12.577	7.800	6.665	1.135
06	+ Kostenerstattungen und Kostenumlagen	33	0	84	-84
07	+ Sonstige Einzahlungen	19.508	4.400	4.005	395
08	+ Zinsen und sonstige Finanzeinzahlungen	0	0	0	0
<b>09</b>	<b>= Einzahlungen aus laufender Verwaltungstätigkeit</b>	<b>62.117</b>	<b>42.200</b>	<b>467.002</b>	<b>-424.802</b>
10	- Personalauszahlungen	-2.052	-90.001	-86.476	-3.525
11	- Versorgungsauszahlungen	0	0	0	0
12	- Auszahlungen für Sach- und Dienstleistungen	-946.562	-275.780	-341.405	65.625
13	- Zinsen und sonstige Finanzauszahlungen	-16.252	0	0	0
14	- Transferauszahlungen	-31.429	-30.000	-30.200	200
15	- Sonstige Auszahlungen	-243.095	-88.040	-92.018	3.978
<b>16</b>	<b>= Auszahlungen aus laufender Verwaltungstätigkeit</b>	<b>-1.239.389</b>	<b>-483.821</b>	<b>-550.099</b>	<b>66.278</b>
<b>17</b>	<b>= Saldo aus laufender Verwaltungstätigkeit (= Zeilen 9 und 16)</b>	<b>-1.177.272</b>	<b>-441.621</b>	<b>-83.097</b>	<b>-358.524</b>
18	+ Einzahlungen aus Zuwend. f. Investitionsmaßn.	304.500	0	0	0
19	+ Einzahlungen a. d. Veräußerung von Sachanlagen	4.902	0	260	-260
20	+ Einzahlungen a. d. Veräußerung von Finanzanl.	0	0	0	0
21	+ Einzahlungen aus Beiträgen u. ä. Entgelten	0	0	0	0
22	+ Sonstige Investitionseinzahlungen	0	0	0	0
<b>23</b>	<b>= Summe (investive Einzahlungen)</b>	<b>309.402</b>	<b>0</b>	<b>260</b>	<b>-260</b>
24	- Auszahlg. f. d. Erwerb v. Grundstücken u. Geb.	0	0	0	0
25	- Auszahlg. für Baumaßnahmen	-832.907	-220.000	-25.888	-194.112
26	- Auszahlg. f.d. Erwerb v. bewegl. Anlagevermögen	-308.583	-184.992	-111.650	-73.341
27	- Auszahlg. f.d. Erwerb v. Finanzanlagen	0	0	0	0
28	- Auszahlungen von aktivierbaren Zuwendungen	0	0	0	0
29	- Sonstige Investitionsauszahlungen	0	0	0	0
<b>30</b>	<b>= Summe (investive Auszahlungen)</b>	<b>-1.141.491</b>	<b>-404.992</b>	<b>-137.538</b>	<b>-267.453</b>
<b>31</b>	<b>= Saldo aus Investitionstätigkeit (= Zeilen 23 und 30)</b>	<b>-832.089</b>	<b>-404.992</b>	<b>-137.278</b>	<b>-267.713</b>

<b>Investitionsrechnung Produktgruppe 0311 Gymnasium Oberpleis</b>				
<b>Stadt Königswinter</b>				
<b>Produktbereich</b>	<b>03</b>	<b>Schulträgeraufgaben</b>		
<b>Produktgruppe</b>	<b>0311</b>	<b>Gymnasium Oberpleis</b>		
<b>Nr. und Bezeichnung</b>	<b>Ergebnis des Vorjahres</b>	<b>Fortgeschriebener Ansatz</b>	<b>Ist-Ergebnis</b>	<b>Vergleich Ansatz / ist</b>
I-40-13 Betriebs- und Geschäftsausstattung Gymnasium	-122.723	-14.110	-19.617	5.507
12 - Auszahlungen für Sach- und Dienstleistungen	-307	0	0	0
18 + Einzahlungen aus Zuwend. f. Investitionsmaßn.	4.500	0	0	0
26 - Auszahlg. f.d. Erwerb v. bewegl. Anlagevermögen	-126.917	-14.110	-19.617	5.507
I-40-137 Erneuerung Chemie-Raum	0	-55.000	-44.832	-10.168
26 - Auszahlg. f.d. Erwerb v. bewegl. Anlagevermögen	0	-55.000	-44.832	-10.168
I-40-24 ADV-Ausstattung Gymnasium	-12.193	-44.781	-47.202	2.420
26 - Auszahlg. f.d. Erwerb v. bewegl. Anlagevermögen	-12.193	-44.781	-47.202	2.420
I-40-48 Sicherheitsmaßnahmen Gymnasium Oberpleis	-7.997	0	0	0
26 - Auszahlg. f.d. Erwerb v. bewegl. Anlagevermögen	-7.997	0	0	0
I-44-7 BGA Sporthalle Gymnasium	0	-1.100	0	-1.100
26 - Auszahlg. f.d. Erwerb v. bewegl. Anlagevermögen	0	-1.100	0	-1.100
I-ZIB-100 Errichtung Mehrzweckraum u. Zusammenlegung v. KR	-21.169	0	-1.159	1.159
25 - Auszahlg. für Baumaßnahmen	-21.169	0	-1.159	1.159
I-ZIB-103 Errichtung Fluchttreppenhaus Gymnasium Oberpleis	0	-190.000	-4.138	-185.862
25 - Auszahlg. für Baumaßnahmen	0	-190.000	-4.138	-185.862
I-ZIB-23 Selbstlernzentrum Gymnasium Oberpleis	52.355	0	-20.591	20.591
18 + Einzahlungen aus Zuwend. f. Investitionsmaßn.	200.000	0	0	0
25 - Auszahlg. für Baumaßnahmen	-147.645	0	-20.591	20.591
I-ZIB-53 Errichtung Vordach Gymnasium	0	-30.000	0	-30.000
25 - Auszahlg. für Baumaßnahmen	0	-30.000	0	-30.000
I-ZIB-99 Mensa Schulzentrum Baukosten	-725.571	-70.000	0	-70.000
18 + Einzahlungen aus Zuwend. f. Investitionsmaßn.	100.000	0	0	0
25 - Auszahlg. für Baumaßnahmen	-664.093	0	0	0
26 - Auszahlg. f.d. Erwerb v. bewegl. Anlagevermögen	-161.478	-70.000	0	-70.000
VERKSO Verkauf von nicht im einzelnen geplanten Anlagen	4.902	0	260	-260
19 + Einzahlungen a. d. Veräußerung von Sachanlagen	4.902	0	260	-260

### Erläuterungen der Investitionen:

**I-ZIB-103**      **Errichtung Fluchttreppenhaus Gymnasium Oberpleis**

Aufgrund des nicht freigegebenen Haushaltes, kostenbedingten Umplanungen, einer notwendigen Budgeterhöhung und einer aus den Umplanungen resultierenden Neuausschreibung der Maßnahme konnte mit der Errichtung nicht wie ursprünglich geplant bereits im Jahr 2011 begonnen werden. Um eine Störung des Schulbetriebes zu vermeiden, wurden die Gründungsarbeiten in Absprache mit der Schulleitung erst in den Osterferien 2012 begonnen. Die Fertigstellung des Fluchttreppenhauses wird im Sommer 2012 erfolgen.

**I-ZIB-23**      **Selbstlernzentrum Gymnasium Oberpleis**

Das Selbstlernzentrum und die Mensa im Schulzentrum Oberpleis wurden im Jahr 2010 fertiggestellt. Die in 2011 ausgezahlten Mittel in Höhe von 20.591,10€ resultieren aus einer stattgegebenen Nachforderung des beauftragten Architekturbüros. Streitig war seinerzeit, ob die KÜcheneinrichtung in die anrechenbaren Kosten aufzunehmen sind, da die Küchenplanung nicht durch das Architekturbüro erfolgte. Nach Prüfung der HOAI und deren Kommentare durch die Rechtsabteilung der Stadtbetriebe und der Revision stellte sich heraus, dass KÜcheneinrichtungen in die anrechenbaren Kosten, unabhängig ob sie geplant wurden oder nicht, aufzunehmen sind.

**I-ZIB-53**      **Errichtung Vordach Gymnasium**

Die Ausführung erfolgte im Anschluss an die Fassadensanierung des Schulzentrums im April 2012. Die Mittel wurden als Ermächtigungsübertragung aus 2011 übertragen.

**I-ZIB-99**      **Mensa Schulzentrum Baukosten**

Die Mittel sind für die Installation eines Aufzuges angesetzt, um einen behindertengerechten Zugang zur Mensa sicher zu stellen. Gemäß BVA-Beschluss aus Nov. 2009 soll der Aufzug erst bei Bedarf errichtet werden. Der Mittelbedarf wird jährlich neu angemeldet.

**I-40-137**      **Erneuerung Chemie-Raum**

Für die Erneuerung hat der HPFA im Wege der Dringlichkeit insgesamt 60.000 € zur Verfügung gestellt, dieser kalkulierte Betrag wurde letztlich durch während der Ausführung und auch im Nachhinein festgelegten Erweiterungen etc. überschritten.

<b>Produktbeschreibung Produktgruppe 0312 Förderschule</b>		
Stadt Königswinter		
<b>Produktbereich</b>	<b>03</b>	<b>Schulträgeraufgaben</b>
<b>Produktgruppe</b>	<b>0312</b>	<b>Förderschule</b>
<b>Produktinformationen</b>		
<b>Verantwortliche Organisationseinheit</b>		<b>Verantwortliche Person(en):</b>
Schulen		Herr <span style="float: right;">Giesen</span>
<b>Zugeordnete Produkt</b>	03120100	Allgemeine Schulverwaltung
	03120200	Bereitstellung und Verwaltung der Schulgebäude

<b>Teilergebnisrechnung Produktgruppe 0312 Förderschule</b>					
<b>Stadt Königswinter</b>					
<b>Produktbereich</b>	<b>03</b>	<b>Schulträgeraufgaben</b>			
<b>Produktgruppe</b>	<b>0312</b>	<b>Förderschule</b>			
<b>Nr.</b>	<b>Bezeichnung</b>	<b>Ergebnis des Vorjahres</b>	<b>Fortgeschriebener Ansatz</b>	<b>Ist-Ergebnis</b>	<b>Vergleich Ansatz / Ist</b>
01	Steuern und ähnliche Abgaben	0	0	0	0
02	+ Zuwendungen und allgemeine Umlagen	116.647	93.700	105.808	-12.109
03	+ Sonstige Transfererträge	0	0	0	0
04	+ Öffentlich-rechtliche Leistungsentgelte	6.467	8.800	8.294	506
05	+ Privatrechtliche Leistungsentgelte	2.823	3.700	4.353	-653
06	+ Kostenerstattungen und Kostenumlagen	18.000	14.000	18.000	-4.000
07	+ Sonstige ordentliche Erträge	2.053	200	107	93
08	+ Aktivierte Eigenleistungen	0	0	0	0
09	+/- Bestandsveränderungen	0	0	0	0
<b>10</b>	<b>= Ordentliche Erträge</b>	<b>145.989</b>	<b>120.400</b>	<b>136.563</b>	<b>-16.163</b>
11	- Personalaufwendungen	-33.870	-34.472	-41.754	7.282
12	- Versorgungsaufwendungen	0	0	0	0
13	- Aufwendungen für Sach- und Dienstleistungen	-250.893	-73.590	-94.568	20.978
14	- Bilanzielle Abschreibungen	-89.892	-96.816	-97.771	955
15	- Transferaufwendungen	-72.538	-87.960	-95.135	7.175
16	- Sonstige ordentliche Aufwendungen	-17.079	-17.560	-15.010	-2.550
<b>17</b>	<b>= Ordentliche Aufwendungen</b>	<b>-464.272</b>	<b>-310.398</b>	<b>-344.238</b>	<b>33.840</b>
<b>18</b>	<b>= Ordentliches Ergebnis (= Zeilen 10 und 17)</b>	<b>-318.283</b>	<b>-189.998</b>	<b>-207.676</b>	<b>17.677</b>
19	+ Finanzerträge	0	0	0	0
20	- Zinsen und sonstige Finanzaufwendungen	0	0	0	0
<b>21</b>	<b>= Finanzergebnis (= Zeilen 19 und 20)</b>	<b>0</b>	<b>0</b>	<b>0</b>	<b>0</b>
<b>22</b>	<b>= Ergebnis der laufenden Verwaltungstätigkeit (= Zeilen 18 und 21)</b>	<b>-318.283</b>	<b>-189.998</b>	<b>-207.676</b>	<b>17.677</b>
23	+ Außerordentliche Erträge	0	0	0	0
24	- Außerordentliche Aufwendungen	0	0	0	0
<b>25</b>	<b>= Außerordentliches Ergebnis (= Zeilen 23 und 24)</b>	<b>0</b>	<b>0</b>	<b>0</b>	<b>0</b>
<b>26</b>	<b>= Ergebnis vor Berücksichtigung der internen LB (= Zeilen 22 und 25)</b>	<b>-318.283</b>	<b>-189.998</b>	<b>-207.676</b>	<b>17.677</b>
27	+ Erträge aus internen Leistungsbeziehungen	15.745	47.463	15.745	31.718
28	- Aufwendungen aus internen Leistungsbeziehungen	0	-206.731	-240.738	34.007
<b>29</b>	<b>= Ergebnis (= Zeilen 26, 27, 28)</b>	<b>-302.538</b>	<b>-349.266</b>	<b>-432.669</b>	<b>83.402</b>



**Erläuterungen:**

**Pos. 13            Aufwendungen für Sach- und Dienstleistungen**

**527901            Kosten der Schülerbeförderung**

Durch das neue Abrechnungsprogramm der RSVG werden die Fahrten nicht mehr pauschal abgerechnet, sondern nach den tatsächlichen Schülerzahlen. Die Fahrpreise der RSVG sind zum 01.08.2011 gestiegen, sodass es hier zu Mehraufwendungen in Höhe von 27.432,32 € kam.

Hinzu kommt die vermehrte Inanspruchnahme des Schülerspezialverkehrs, der durch ärztl. Gutachten gestützt ist.

**Jahresabschluss 2011 der Stadt Königswinter**

<b>Teilfinanzrechnung Produktgruppe 0312 Förderschule</b>					
<b>Stadt Königswinter</b>					
<b>Produktbereich</b>	<b>03</b>	<b>Schulträgeraufgaben</b>			
<b>Produktgruppe</b>	<b>0312</b>	<b>Förderschule</b>			
<b>Nr.</b>	<b>Bezeichnung</b>	<b>Ergebnis des Vorjahres</b>	<b>Fortgeschriebener Ansatz</b>	<b>Ist-Ergebnis</b>	<b>Vergleich Ansatz / Ist</b>
01	Steuern und ähnliche Abgaben	0	0	0	0
02	+ Zuwendungen und allgemeine Umlagen	56.795	64.360	100.644	-36.284
03	+ Sonstige Transfereinzahlungen	0	0	0	0
04	+ Öffentlich-rechtliche Leistungsentgelte	4.200	8.800	9.744	-944
05	+ Privatrechtliche Leistungsentgelte	4.175	3.700	3.604	96
06	+ Kostenerstattungen und Kostenumlagen	22.165	14.000	18.000	-4.000
07	+ Sonstige Einzahlungen	4.462	900	1.564	-664
08	+ Zinsen und sonstige Finanzeinzahlungen	0	0	0	0
<b>09</b>	<b>= Einzahlungen aus laufender Verwaltungstätigkeit</b>	<b>91.797</b>	<b>91.760</b>	<b>133.556</b>	<b>-41.796</b>
10	- Personalauszahlungen	-1.623	-34.472	-37.142	2.670
11	- Versorgungsauszahlungen	0	0	0	0
12	- Auszahlungen für Sach- und Dienstleistungen	-225.417	-69.090	-121.789	52.699
13	- Zinsen und sonstige Finanzauszahlungen	0	0	0	0
14	- Transferauszahlungen	-72.538	-87.960	-91.135	3.175
15	- Sonstige Auszahlungen	-26.874	-18.160	-15.559	-2.601
<b>16</b>	<b>= Auszahlungen aus laufender Verwaltungstätigkeit</b>	<b>-326.452</b>	<b>-209.682</b>	<b>-265.624</b>	<b>55.942</b>
<b>17</b>	<b>= Saldo aus laufender Verwaltungstätigkeit (= Zeilen 9 und 16)</b>	<b>-234.655</b>	<b>-117.922</b>	<b>-132.068</b>	<b>14.146</b>
18	+ Einzahlungen aus Zuwend. f. Investitionsmaßn.	100.000	0	1.734	-1.734
19	+ Einzahlungen a. d. Veräußerung von Sachanlagen	0	0	0	0
20	+ Einzahlungen a. d. Veräußerung von Finanzanl.	0	0	0	0
21	+ Einzahlungen aus Beiträgen u. ä. Entgelten	0	0	0	0
22	+ Sonstige Investitionseinzahlungen	0	0	0	0
<b>23</b>	<b>= Summe (investive Einzahlungen)</b>	<b>100.000</b>	<b>0</b>	<b>1.734</b>	<b>-1.734</b>
24	- Auszahlg. f. d. Erwerb v. Grundstücken u. Geb.	0	0	0	0
25	- Auszahlg. für Baumaßnahmen	-263.683	-10.000	0	-10.000
26	- Auszahlg. f.d. Erwerb v. bewegl. Anlagevermögen	-34.037	-32.755	-13.271	-19.484
27	- Auszahlg. f.d. Erwerb v. Finanzanlagen	0	0	0	0
28	- Auszahlungen von aktivierbaren Zuwendungen	0	0	0	0
29	- Sonstige Investitionsauszahlungen	0	0	0	0
<b>30</b>	<b>= Summe (investive Auszahlungen)</b>	<b>-297.720</b>	<b>-42.755</b>	<b>-13.271</b>	<b>-29.484</b>
<b>31</b>	<b>= Saldo aus Investitionstätigkeit (= Zeilen 23 und 30)</b>	<b>-197.720</b>	<b>-42.755</b>	<b>-11.537</b>	<b>-31.218</b>

<b>Investitionsrechnung Produktgruppe 0312 Förderschule</b>				
<b>Stadt Königswinter</b>				
<b>Produktbereich</b>	<b>03</b>	<b>Schulträgeraufgaben</b>		
<b>Produktgruppe</b>	<b>0312</b>	<b>Förderschule</b>		
<b>Nr. und Bezeichnung</b>	<b>Ergebnis des Vorjahres</b>	<b>Fortgeschriebener Ansatz</b>	<b>Ist-Ergebnis</b>	<b>Vergleich Ansatz / ist</b>
I-40-131 KPII - Farblaserdrucker A3 Förderschule (I5) 18 + Einzahlungen aus Zuwend. f. Investitionsmaßn.	0 0	-1.735 0	-1 1.734	-1.734 -1.734
26 - Auszahlg. f.d. Erwerb v. bewegl. Anlagevermögen	0	-1.735	-1.735	0
I-40-14 Betriebs- und Geschäftsausstattung Förderschule 26 - Auszahlg. f.d. Erwerb v. bewegl. Anlagevermögen	-4.121 -4.121	-11.420 -11.420	-8.443 -8.443	-2.977 -2.977
I-40-25 ADV-Ausstattung Förderschule 26 - Auszahlg. f.d. Erwerb v. bewegl. Anlagevermögen	-7.066 -7.066	-1.000 -1.000	-573 -573	-427 -427
I-40-84 OGS Förderschule Einrichtung 26 - Auszahlg. f.d. Erwerb v. bewegl. Anlagevermögen	-22.850 -22.850	0 0	-2.521 -2.521	2.521 2.521
I-44-8 BGA Turnhalle FS Niederdollendorf 26 - Auszahlg. f.d. Erwerb v. bewegl. Anlagevermögen	0 0	-18.600 -18.600	0 0	-18.600 -18.600
I-ZIB-40 OGS Förderschule Baukosten 18 + Einzahlungen aus Zuwend. f. Investitionsmaßn.	-163.683 100.000	-10.000 0	0 0	-10.000 0
25 - Auszahlg. für Baumaßnahmen	-263.683	-10.000	0	-10.000

**Erläuterungen der Investitionen:**

**I-ZIB-40**

**OGS Förderschule Niederdollendorf**

Die Mensa an der Förderschule Niederdollendorf wurde 2010 fertiggestellt. Der Generalunternehmer stellte mit der Schlussrechnung Forderungen, die aus Sicht des Gebäudemanagements unbegründet waren. Als Sicherheit bis zum Abschluss der Streitigkeit wurden Mittel ins nächste Jahr übertragen, diese kamen jedoch nicht zur Auszahlung.

**I-44-8**

**BGA Turnhalle Förderschule Niederdollendorf**

Es sollten ein Bodenbelagsschutz und einige größere Sportgeräte angeschafft werden. Aufgrund der vorläufigen Haushaltsführung wurden diese Investitionen jedoch nicht getätigt.

<b>Produktbeschreibung Produktgruppe 0313 Förderung von Schulen in anderer Trägerschaft Stadt Königswinter</b>		
<b>Produktbereich</b>	<b>03</b>	<b>Schulträgeraufgaben</b>
<b>Produktgruppe</b>	<b>0313</b>	<b>Förderung von Schulen in anderer Trägerschaft</b>
<b>Produktinformationen</b>		
<b>Verantwortliche Organisationseinheit</b> Schulen		<b>Verantwortliche Person(en):</b> Herr <span style="float: right;">Giesen</span>
<b>Zugeordnete Produkt</b>	03130100	Förderung nicht städtischer Schulen

<b>Teilergebnisrechnung Produktgruppe 0313 Förderung von Schulen in anderer Trägerschaft</b>					
<b>Stadt Königswinter</b>					
<b>Produktbereich</b>	<b>03</b>	<b>Schulträgeraufgaben</b>			
<b>Produktgruppe</b>	<b>0313</b>	<b>Förderung von Schulen in anderer Trägerschaft</b>			
<b>Nr.</b>	<b>Bezeichnung</b>	<b>Ergebnis des Vorjahres</b>	<b>Fortgeschriebener Ansatz</b>	<b>Ist-Ergebnis</b>	<b>Vergleich Ansatz / Ist</b>
01	Steuern und ähnliche Abgaben	0	0	0	0
02	+ Zuwendungen und allgemeine Umlagen	151.544	151.544	151.544	0
03	+ Sonstige Transfererträge	0	0	0	0
04	+ Öffentlich-rechtliche Leistungsentgelte	0	0	0	0
05	+ Privatrechtliche Leistungsentgelte	0	0	0	0
06	+ Kostenerstattungen und Kostenumlagen	228.733	288.000	222.465	65.535
07	+ Sonstige ordentliche Erträge	29	0	0	0
08	+ Aktivierte Eigenleistungen	0	0	0	0
09	+/- Bestandsveränderungen	0	0	0	0
<b>10</b>	<b>= Ordentliche Erträge</b>	<b>380.306</b>	<b>439.544</b>	<b>374.010</b>	<b>65.535</b>
11	- Personalaufwendungen	-4.329	0	-23	23
12	- Versorgungsaufwendungen	0	0	0	0
13	- Aufwendungen für Sach- und Dienstleistungen	-270.821	-440	-443	3
14	- Bilanzielle Abschreibungen	-264.736	-264.736	-264.736	0
15	- Transferaufwendungen	-340.484	-343.000	-352.538	9.538
16	- Sonstige ordentliche Aufwendungen	-4.503	-4.150	-6.053	1.903
<b>17</b>	<b>= Ordentliche Aufwendungen</b>	<b>-884.874</b>	<b>-612.326</b>	<b>-623.794</b>	<b>11.468</b>
<b>18</b>	<b>= Ordentliches Ergebnis (= Zeilen 10 und 17)</b>	<b>-504.568</b>	<b>-172.782</b>	<b>-249.785</b>	<b>77.003</b>
19	+ Finanzerträge	0	0	0	0
20	- Zinsen und sonstige Finanzaufwendungen	0	0	0	0
<b>21</b>	<b>= Finanzergebnis (= Zeilen 19 und 20)</b>	<b>0</b>	<b>0</b>	<b>0</b>	<b>0</b>
<b>22</b>	<b>= Ergebnis der laufenden Verwaltungstätigkeit (= Zeilen 18 und 21)</b>	<b>-504.568</b>	<b>-172.782</b>	<b>-249.785</b>	<b>77.003</b>
23	+ Außerordentliche Erträge	0	0	0	0
24	- Außerordentliche Aufwendungen	0	0	0	0
<b>25</b>	<b>= Außerordentliches Ergebnis (= Zeilen 23 und 24)</b>	<b>0</b>	<b>0</b>	<b>0</b>	<b>0</b>
<b>26</b>	<b>= Ergebnis vor Berücksichtigung der internen LB (= Zeilen 22 und 25)</b>	<b>-504.568</b>	<b>-172.782</b>	<b>-249.785</b>	<b>77.003</b>
27	+ Erträge aus internen Leistungsbeziehungen	0	0	0	0
28	- Aufwendungen aus internen Leistungsbeziehungen	0	-267.017	-220.574	-46.443
<b>29</b>	<b>= Ergebnis (= Zeilen 26, 27, 28)</b>	<b>-504.568</b>	<b>-439.799</b>	<b>-470.358</b>	<b>30.559</b>

**Erläuterungen:**

**Pos. 06**                    **Erträge aus Kostenerstattungen u. Kostenumlagen**

**448701**                    **Kostenerstattung JCS Königswinter**

Aufgrund der Jahresabrechnung 2011 ist ein Minderertrag in Höhe von 65.534,51 € zu verzeichnen.

Dies liegt darin begründet, dass im Ansatz ein Betrag enthalten ist, der dem Budget Sport ( Nutzung der Sporthalle u.a. durch das CJD ) zugute zu schreiben ist. Für den Haushalt 2012 ist dies bereits berücksichtigt und der Ansatz für das Budget Schule entsprechend reduziert worden.

<b>Teilfinanzrechnung Produktgruppe 0313 Förderung von Schulen in anderer Trägerschaft</b>					
<b>Stadt Königswinter</b>					
<b>Produktbereich</b>	<b>03</b>	<b>Schulträgeraufgaben</b>			
<b>Produktgruppe</b>	<b>0313</b>	<b>Förderung von Schulen in anderer Trägerschaft</b>			
<b>Nr.</b>	<b>Bezeichnung</b>	<b>Ergebnis des Vorjahres</b>	<b>Fortgeschriebener Ansatz</b>	<b>Ist-Ergebnis</b>	<b>Vergleich Ansatz / Ist</b>
01	Steuern und ähnliche Abgaben	0	0	0	0
02	+ Zuwendungen und allgemeine Umlagen	0	0	0	0
03	+ Sonstige Transfereinzahlungen	0	0	0	0
04	+ Öffentlich-rechtliche Leistungsentgelte	0	0	0	0
05	+ Privatrechtliche Leistungsentgelte	0	0	0	0
06	+ Kostenerstattungen und Kostenumlagen	322.670	288.000	314.994	-26.994
07	+ Sonstige Einzahlungen	162	0	0	0
08	+ Zinsen und sonstige Finanzeinzahlungen	0	0	0	0
<b>09</b>	<b>= Einzahlungen aus laufender Verwaltungstätigkeit</b>	<b>322.832</b>	<b>288.000</b>	<b>314.994</b>	<b>-26.994</b>
10	- Personalauszahlungen	-1.713	0	-23	23
11	- Versorgungsauszahlungen	0	0	0	0
12	- Auszahlungen für Sach- und Dienstleistungen	-310.733	-440	-443	3
13	- Zinsen und sonstige Finanzauszahlungen	0	0	0	0
14	- Transferauszahlungen	-326.582	-343.000	-366.441	23.441
15	- Sonstige Auszahlungen	-4.503	-4.150	-6.053	1.903
<b>16</b>	<b>= Auszahlungen aus laufender Verwaltungstätigkeit</b>	<b>-643.530</b>	<b>-347.590</b>	<b>-372.961</b>	<b>25.371</b>
<b>17</b>	<b>= Saldo aus laufender Verwaltungstätigkeit (= Zeilen 9 und 16)</b>	<b>-320.698</b>	<b>-59.590</b>	<b>-57.967</b>	<b>-1.623</b>
18	+ Einzahlungen aus Zuwend. f. Investitionsmaßn.	0	0	0	0
19	+ Einzahlungen a. d. Veräußerung von Sachanlagen	0	0	0	0
20	+ Einzahlungen a. d. Veräußerung von Finanzanl.	0	0	0	0
21	+ Einzahlungen aus Beiträgen u. ä. Entgelten	0	0	0	0
22	+ Sonstige Investitionseinzahlungen	0	0	0	0
<b>23</b>	<b>= Summe (investive Einzahlungen)</b>	<b>0</b>	<b>0</b>	<b>0</b>	<b>0</b>
24	- Auszahlg. f. d. Erwerb v. Grundstücken u. Geb.	0	0	0	0
25	- Auszahlg. für Baumaßnahmen	0	0	0	0
26	- Auszahlg. f.d. Erwerb v. bewegl. Anlagevermögen	0	0	0	0
27	- Auszahlg. f.d. Erwerb v. Finanzanlagen	0	0	0	0
28	- Auszahlungen von aktivierbaren Zuwendungen	0	0	0	0
29	- Sonstige Investitionsauszahlungen	0	0	0	0
<b>30</b>	<b>= Summe (investive Auszahlungen)</b>	<b>0</b>	<b>0</b>	<b>0</b>	<b>0</b>
<b>31</b>	<b>= Saldo aus Investitionstätigkeit (= Zeilen 23 und 30)</b>	<b>0</b>	<b>0</b>	<b>0</b>	<b>0</b>

<b>Produktbeschreibung Produktbereich 04 Kultur und Wissenschaft</b>		
Stadt Königswinter		
<b>Produktbereich</b>	<b>04</b>	<b>Kultur und Wissenschaft</b>
<b>Produktinformationen</b>		
<b>Verantwortliche Organisationseinheit</b>		<b>Verantwortliche Person(en):</b>
Kultur, Wissenschaft & Sport		Herr <span style="float: right;">Berres</span>
<b>Zugeordnete Produktgruppe</b>	0401	Kulturveranstaltungen
	0402	Kulturförderung
	0403	Volkshochschule
	0404	Musikschule
	0405	Siebengebirgsmuseum



<b>Teilergebnisrechnung Produktbereich 04 Kultur und Wissenschaft</b>					
<b>Stadt Königswinter</b>					
<b>Produktbereich</b>	<b>04</b>	<b>Kultur und Wissenschaft</b>			
<b>Nr.</b>	<b>Bezeichnung</b>	<b>Ergebnis des Vorjahres</b>	<b>Fortgeschriebener Ansatz</b>	<b>Ist-Ergebnis</b>	<b>Vergleich Ansatz / Ist</b>
01	Steuern und ähnliche Abgaben	0	0	0	0
02	+ Zuwendungen und allgemeine Umlagen	225.414	267.077	270.646	-3.569
03	+ Sonstige Transfererträge	0	0	0	0
04	+ Öffentlich-rechtliche Leistungsentgelte	363.429	365.880	368.915	-3.035
05	+ Privatrechtliche Leistungsentgelte	317.830	302.850	308.800	-5.950
06	+ Kostenerstattungen und Kostenumlagen	71.122	26.830	10.023	16.807
07	+ Sonstige ordentliche Erträge	4.464	3.950	8.781	-4.831
08	+ Aktivierte Eigenleistungen	0	0	0	0
09	+/- Bestandsveränderungen	0	0	0	0
<b>10</b>	<b>= Ordentliche Erträge</b>	<b>982.260</b>	<b>966.587</b>	<b>967.165</b>	<b>-579</b>
11	- Personalaufwendungen	-1.135.650	-1.144.967	-1.246.846	101.879
12	- Versorgungsaufwendungen	0	0	0	0
13	- Aufwendungen für Sach- und Dienstleistungen	-69.357	-25.858	-29.553	3.695
14	- Bilanzielle Abschreibungen	-35.996	-53.128	-43.502	-9.625
15	- Transferaufwendungen	-5.473	-12.200	-10.300	-1.900
16	- Sonstige ordentliche Aufwendungen	-112.163	-136.575	-102.800	-33.775
<b>17</b>	<b>= Ordentliche Aufwendungen</b>	<b>-1.358.638</b>	<b>-1.372.728</b>	<b>-1.433.002</b>	<b>60.274</b>
<b>18</b>	<b>= Ordentliches Ergebnis (= Zeilen 10 und 17)</b>	<b>-376.378</b>	<b>-406.141</b>	<b>-465.836</b>	<b>59.695</b>
19	+ Finanzerträge	0	0	0	0
20	- Zinsen und sonstige Finanzaufwendungen	0	0	0	0
<b>21</b>	<b>= Finanzergebnis (= Zeilen 19 und 20)</b>	<b>0</b>	<b>0</b>	<b>0</b>	<b>0</b>
<b>22</b>	<b>= Ergebnis der laufenden Verwaltungstätigkeit (= Zeilen 18 und 21)</b>	<b>-376.378</b>	<b>-406.141</b>	<b>-465.836</b>	<b>59.695</b>
23	+ Außerordentliche Erträge	0	0	0	0
24	- Außerordentliche Aufwendungen	0	0	0	0
<b>25</b>	<b>= Außerordentliches Ergebnis (= Zeilen 23 und 24)</b>	<b>0</b>	<b>0</b>	<b>0</b>	<b>0</b>
<b>26</b>	<b>= Ergebnis vor Berücksichtigung der internen LB (= Zeilen 22 und 25)</b>	<b>-376.378</b>	<b>-406.141</b>	<b>-465.836</b>	<b>59.695</b>
27	+ Erträge aus internen Leistungsbeziehungen	0	0	0	0
28	- Aufwendungen aus internen Leistungsbeziehungen	-19.697	-86.258	-111.186	24.928
<b>29</b>	<b>= Ergebnis (= Zeilen 26, 27, 28)</b>	<b>-396.075</b>	<b>-492.399</b>	<b>-577.022</b>	<b>84.623</b>

**Jahresabschluss 2011 der Stadt Königswinter**

<b>Teilfinanzrechnung Produktbereich 04 Kultur und Wissenschaft</b>					
<b>Stadt Königswinter</b>					
<b>Produktbereich</b>	<b>04</b>	<b>Kultur und Wissenschaft</b>			
<b>Nr.</b>	<b>Bezeichnung</b>	<b>Ergebnis des Vorjahres</b>	<b>Fortgeschriebener Ansatz</b>	<b>Ist-Ergebnis</b>	<b>Vergleich Ansatz / Ist</b>
01	Steuern und ähnliche Abgaben	0	0	0	0
02	+ Zuwendungen und allgemeine Umlagen	198.323	238.420	267.281	-28.861
03	+ Sonstige Transfereinzahlungen	0	0	0	0
04	+ Öffentlich-rechtliche Leistungsentgelte	364.879	365.880	367.927	-2.047
05	+ Privatrechtliche Leistungsentgelte	350.932	302.850	316.938	-14.088
06	+ Kostenerstattungen und Kostenumlagen	91.972	26.830	10.086	16.744
07	+ Sonstige Einzahlungen	0	500	-4.317	4.817
08	+ Zinsen und sonstige Finanzeinzahlungen	0	0	0	0
<b>09</b>	<b>= Einzahlungen aus laufender Verwaltungstätigkeit</b>	<b>1.006.106</b>	<b>934.480</b>	<b>957.915</b>	<b>-23.435</b>
10	- Personalauszahlungen	-511.606	-1.144.967	-1.221.239	76.272
11	- Versorgungsauszahlungen	0	0	0	0
12	- Auszahlungen für Sach- und Dienstleistungen	-94.930	-25.858	-33.651	7.793
13	- Zinsen und sonstige Finanzauszahlungen	0	0	0	0
14	- Transferauszahlungen	-5.737	-12.200	-10.573	-1.627
15	- Sonstige Auszahlungen	-118.654	-136.475	-96.915	-39.560
<b>16</b>	<b>= Auszahlungen aus laufender Verwaltungstätigkeit</b>	<b>-730.927</b>	<b>-1.319.500</b>	<b>-1.362.378</b>	<b>42.878</b>
<b>17</b>	<b>= Saldo aus laufender Verwaltungstätigkeit (= Zeilen 9 und 16)</b>	<b>275.178</b>	<b>-385.020</b>	<b>-404.463</b>	<b>19.443</b>
18	+ Einzahlungen aus Zuwend. f. Investitionsmaßn.	1.008.939	918.340	1.071.435	-153.095
19	+ Einzahlungen a. d. Veräußerung von Sachanlagen	0	3.450	2.600	850
20	+ Einzahlungen a. d. Veräußerung von Finanzanl.	0	0	0	0
21	+ Einzahlungen aus Beiträgen u. ä. Entgelten	0	0	0	0
22	+ Sonstige Investitionseinzahlungen	0	0	0	0
<b>23</b>	<b>= Summe (investive Einzahlungen)</b>	<b>1.008.939</b>	<b>921.790</b>	<b>1.074.035</b>	<b>-152.245</b>
24	- Auszahlg. f. d. Erwerb v. Grundstücken u. Geb.	0	0	0	0
25	- Auszahlg. für Baumaßnahmen	-1.032.877	-1.140.970	-1.218.710	77.740
26	- Auszahlg. f.d. Erwerb v. bewegl. Anlagevermögen	-54.405	-630.015	-496.718	-133.297
27	- Auszahlg. f.d. Erwerb v. Finanzanlagen	0	0	0	0
28	- Auszahlungen von aktivierbaren Zuwendungen	0	0	0	0
29	- Sonstige Investitionsauszahlungen	0	0	0	0
<b>30</b>	<b>= Summe (investive Auszahlungen)</b>	<b>-1.087.282</b>	<b>-1.770.985</b>	<b>-1.715.428</b>	<b>-55.556</b>
<b>31</b>	<b>= Saldo aus Investitionstätigkeit (= Zeilen 23 und 30)</b>	<b>-78.343</b>	<b>-849.195</b>	<b>-641.393</b>	<b>-207.801</b>

<b>Produktbeschreibung Produktgruppe 0401 Kulturveranstaltungen</b> <b>Stadt Königswinter</b>		
<b>Produktbereich</b>	<b>04</b>	<b>Kultur und Wissenschaft</b>
<b>Produktgruppe</b>	<b>0401</b>	<b>Kulturveranstaltungen</b>
<b>Produktinformationen</b>		
<b>Verantwortliche Organisationseinheit</b> Kultur & Sport		<b>Verantwortliche Person(en):</b> Herr Berres
<b>Zugeordnete Produkt</b>	04010100	Kulturveranstaltungen

<b>Teilergebnisrechnung Produktgruppe 0401 Kulturveranstaltungen</b>					
<b>Stadt Königswinter</b>					
<b>Produktbereich</b>	<b>04</b>	<b>Kultur und Wissenschaft</b>			
<b>Produktgruppe</b>	<b>0401</b>	<b>Kulturveranstaltungen</b>			
<b>Nr.</b>	<b>Bezeichnung</b>	<b>Ergebnis des Vorjahres</b>	<b>Fortgeschriebener Ansatz</b>	<b>Ist-Ergebnis</b>	<b>Vergleich Ansatz / Ist</b>
01	Steuern und ähnliche Abgaben	0	0	0	0
02	+ Zuwendungen und allgemeine Umlagen	0	0	0	0
03	+ Sonstige Transfererträge	0	0	0	0
04	+ Öffentlich-rechtliche Leistungsentgelte	0	0	0	0
05	+ Privatrechtliche Leistungsentgelte	4.434	4.200	5.308	-1.108
06	+ Kostenerstattungen und Kostenumlagen	0	0	0	0
07	+ Sonstige ordentliche Erträge	440	0	0	0
08	+ Aktivierte Eigenleistungen	0	0	0	0
09	+/- Bestandsveränderungen	0	0	0	0
<b>10</b>	<b>= Ordentliche Erträge</b>	<b>4.874</b>	<b>4.200</b>	<b>5.308</b>	<b>-1.108</b>
11	- Personalaufwendungen	-41.611	-26.520	-23.885	-2.635
12	- Versorgungsaufwendungen	0	0	0	0
13	- Aufwendungen für Sach- und Dienstleistungen	-2.653	-500	0	-500
14	- Bilanzielle Abschreibungen	-1.455	-2.455	-1.455	-1.000
15	- Transferaufwendungen	0	0	0	0
16	- Sonstige ordentliche Aufwendungen	-4.083	-10.200	-3.052	-7.148
<b>17</b>	<b>= Ordentliche Aufwendungen</b>	<b>-49.803</b>	<b>-39.675</b>	<b>-28.391</b>	<b>-11.284</b>
<b>18</b>	<b>= Ordentliches Ergebnis (= Zeilen 10 und 17)</b>	<b>-44.929</b>	<b>-35.475</b>	<b>-23.084</b>	<b>-12.392</b>
19	+ Finanzerträge	0	0	0	0
20	- Zinsen und sonstige Finanzaufwendungen	0	0	0	0
<b>21</b>	<b>= Finanzergebnis (= Zeilen 19 und 20)</b>	<b>0</b>	<b>0</b>	<b>0</b>	<b>0</b>
<b>22</b>	<b>= Ergebnis der laufenden Verwaltungstätigkeit (= Zeilen 18 und 21)</b>	<b>-44.929</b>	<b>-35.475</b>	<b>-23.084</b>	<b>-12.392</b>
23	+ Außerordentliche Erträge	0	0	0	0
24	- Außerordentliche Aufwendungen	0	0	0	0
<b>25</b>	<b>= Außerordentliches Ergebnis (= Zeilen 23 und 24)</b>	<b>0</b>	<b>0</b>	<b>0</b>	<b>0</b>
<b>26</b>	<b>= Ergebnis vor Berücksichtigung der internen LB (= Zeilen 22 und 25)</b>	<b>-44.929</b>	<b>-35.475</b>	<b>-23.084</b>	<b>-12.392</b>
27	+ Erträge aus internen Leistungsbeziehungen	0	0	0	0
28	- Aufwendungen aus internen Leistungsbeziehungen	0	-2.370	-3.653	1.283
<b>29</b>	<b>= Ergebnis (= Zeilen 26, 27, 28)</b>	<b>-44.929</b>	<b>-37.845</b>	<b>-26.737</b>	<b>-11.108</b>

**Jahresabschluss 2011 der Stadt Königswinter**

<b>Teilfinanzrechnung Produktgruppe 0401 Kulturveranstaltungen</b>					
<b>Stadt Königswinter</b>					
<b>Produktbereich</b>	<b>04</b>	<b>Kultur und Wissenschaft</b>			
<b>Produktgruppe</b>	<b>0401</b>	<b>Kulturveranstaltungen</b>			
<b>Nr.</b>	<b>Bezeichnung</b>	<b>Ergebnis des Vorjahres</b>	<b>Fortgeschriebener Ansatz</b>	<b>Ist-Ergebnis</b>	<b>Vergleich Ansatz / Ist</b>
01	Steuern und ähnliche Abgaben	0	0	0	0
02	+ Zuwendungen und allgemeine Umlagen	0	0	0	0
03	+ Sonstige Transfereinzahlungen	0	0	0	0
04	+ Öffentlich-rechtliche Leistungsentgelte	0	0	0	0
05	+ Privatrechtliche Leistungsentgelte	17.239	4.200	11.740	-7.540
06	+ Kostenerstattungen und Kostenumlagen	0	0	0	0
07	+ Sonstige Einzahlungen	0	0	-6.925	6.925
08	+ Zinsen und sonstige Finanzeinzahlungen	0	0	0	0
<b>09</b>	<b>= Einzahlungen aus laufender Verwaltungstätigkeit</b>	<b>17.239</b>	<b>4.200</b>	<b>4.815</b>	<b>-615</b>
10	- Personalauszahlungen	-6.121	-26.520	-23.852	-2.668
11	- Versorgungsauszahlungen	0	0	0	0
12	- Auszahlungen für Sach- und Dienstleistungen	-1.700	-500	-1.053	553
13	- Zinsen und sonstige Finanzauszahlungen	0	0	0	0
14	- Transferauszahlungen	0	0	0	0
15	- Sonstige Auszahlungen	-3.413	-10.200	-3.653	-6.547
<b>16</b>	<b>= Auszahlungen aus laufender Verwaltungstätigkeit</b>	<b>-11.234</b>	<b>-37.220</b>	<b>-28.558</b>	<b>-8.662</b>
<b>17</b>	<b>= Saldo aus laufender Verwaltungstätigkeit (= Zeilen 9 und 16)</b>	<b>6.004</b>	<b>-33.020</b>	<b>-23.743</b>	<b>-9.277</b>
18	+ Einzahlungen aus Zuwend. f. Investitionsmaßn.	0	0	0	0
19	+ Einzahlungen a. d. Veräußerung von Sachanlagen	0	0	0	0
20	+ Einzahlungen a. d. Veräußerung von Finanzanl.	0	0	0	0
21	+ Einzahlungen aus Beiträgen u. ä. Entgelten	0	0	0	0
22	+ Sonstige Investitionseinzahlungen	0	0	0	0
<b>23</b>	<b>= Summe (investive Einzahlungen)</b>	<b>0</b>	<b>0</b>	<b>0</b>	<b>0</b>
24	- Auszahlg. f. d. Erwerb v. Grundstücken u. Geb.	0	0	0	0
25	- Auszahlg. für Baumaßnahmen	0	0	0	0
26	- Auszahlg. f.d. Erwerb v. bewegl. Anlagevermögen	0	-1.000	0	-1.000
27	- Auszahlg. f.d. Erwerb v. Finanzanlagen	0	0	0	0
28	- Auszahlungen von aktivierbaren Zuwendungen	0	0	0	0
29	- Sonstige Investitionsauszahlungen	0	0	0	0
<b>30</b>	<b>= Summe (investive Auszahlungen)</b>	<b>0</b>	<b>-1.000</b>	<b>0</b>	<b>-1.000</b>
<b>31</b>	<b>= Saldo aus Investitionstätigkeit (= Zeilen 23 und 30)</b>	<b>0</b>	<b>-1.000</b>	<b>0</b>	<b>-1.000</b>

<b>Investitionsrechnung Produktgruppe 0401 Kulturveranstaltungen</b>				
<b>Stadt Königswinter</b>				
<b>Produktbereich</b>	<b>04</b>	<b>Kultur und Wissenschaft</b>		
<b>Produktgruppe</b>	<b>0401</b>	<b>Kulturveranstaltungen</b>		
<b>Nr. und Bezeichnung</b>	<b>Ergebnis des Vorjahres</b>	<b>Fortgeschriebener Ansatz</b>	<b>Ist-Ergebnis</b>	<b>Vergleich Ansatz / ist</b>
I-40-66 Betriebs- und Geschäftsausstattung Kulturveranst.	0	-1.000	0	-1.000
26 - Auszahlg. f.d. Erwerb v. bewegl. Anlagevermögen	0	-1.000	0	-1.000

<b>Produktbeschreibung Produktgruppe 0402 Kulturförderung</b>		
Stadt Königswinter		
<b>Produktbereich</b>	<b>04</b>	<b>Kultur und Wissenschaft</b>
<b>Produktgruppe</b>	<b>0402</b>	<b>Kulturförderung</b>
<b>Produktinformationen</b>		
<b>Verantwortliche Organisationseinheit</b> Kultur & Sport		<b>Verantwortliche Person(en):</b> Herr <span style="float: right;">Berres</span>
<b>Zugeordnete Produkt</b>	04020100	Allgemeine Kultur-, Orts- und Vereinsförderung

**Jahresabschluss 2011 der Stadt Königswinter**

<b>Teilergebnisrechnung Produktgruppe 0402 Kulturförderung</b>					
<b>Stadt Königswinter</b>					
<b>Produktbereich</b>	<b>04</b>	<b>Kultur und Wissenschaft</b>			
<b>Produktgruppe</b>	<b>0402</b>	<b>Kulturförderung</b>			
<b>Nr.</b>	<b>Bezeichnung</b>	<b>Ergebnis des Vorjahres</b>	<b>Fortgeschriebener Ansatz</b>	<b>Ist-Ergebnis</b>	<b>Vergleich Ansatz / Ist</b>
01	Steuern und ähnliche Abgaben	0	0	0	0
02	+ Zuwendungen und allgemeine Umlagen	96	1.500	0	1.500
03	+ Sonstige Transfererträge	0	0	0	0
04	+ Öffentlich-rechtliche Leistungsentgelte	0	0	0	0
05	+ Privatrechtliche Leistungsentgelte	16.179	12.100	13.362	-1.262
06	+ Kostenerstattungen und Kostenumlagen	1.121	1.150	997	153
07	+ Sonstige ordentliche Erträge	97	0	0	0
08	+ Aktivierte Eigenleistungen	0	0	0	0
09	+/- Bestandsveränderungen	0	0	0	0
<b>10</b>	<b>= Ordentliche Erträge</b>	<b>17.494</b>	<b>14.750</b>	<b>14.359</b>	<b>391</b>
11	- Personalaufwendungen	-22.130	-34.730	-40.023	5.293
12	- Versorgungsaufwendungen	0	0	0	0
13	- Aufwendungen für Sach- und Dienstleistungen	-26.609	-1.850	-252	-1.598
14	- Bilanzielle Abschreibungen	0	0	0	0
15	- Transferaufwendungen	-5.473	-12.200	-10.300	-1.900
16	- Sonstige ordentliche Aufwendungen	-4.798	-5.680	-1.190	-4.490
<b>17</b>	<b>= Ordentliche Aufwendungen</b>	<b>-59.010</b>	<b>-54.460</b>	<b>-51.765</b>	<b>-2.695</b>
<b>18</b>	<b>= Ordentliches Ergebnis (= Zeilen 10 und 17)</b>	<b>-41.517</b>	<b>-39.710</b>	<b>-37.406</b>	<b>-2.304</b>
19	+ Finanzerträge	0	0	0	0
20	- Zinsen und sonstige Finanzaufwendungen	0	0	0	0
<b>21</b>	<b>= Finanzergebnis (= Zeilen 19 und 20)</b>	<b>0</b>	<b>0</b>	<b>0</b>	<b>0</b>
<b>22</b>	<b>= Ergebnis der laufenden Verwaltungstätigkeit (= Zeilen 18 und 21)</b>	<b>-41.517</b>	<b>-39.710</b>	<b>-37.406</b>	<b>-2.304</b>
23	+ Außerordentliche Erträge	0	0	0	0
24	- Außerordentliche Aufwendungen	0	0	0	0
<b>25</b>	<b>= Außerordentliches Ergebnis (= Zeilen 23 und 24)</b>	<b>0</b>	<b>0</b>	<b>0</b>	<b>0</b>
<b>26</b>	<b>= Ergebnis vor Berücksichtigung der internen LB (= Zeilen 22 und 25)</b>	<b>-41.517</b>	<b>-39.710</b>	<b>-37.406</b>	<b>-2.304</b>
27	+ Erträge aus internen Leistungsbeziehungen	0	0	0	0
28	- Aufwendungen aus internen Leistungsbeziehungen	0	-26.182	-28.806	2.624
<b>29</b>	<b>= Ergebnis (= Zeilen 26, 27, 28)</b>	<b>-41.517</b>	<b>-65.892</b>	<b>-66.213</b>	<b>321</b>



**Jahresabschluss 2011 der Stadt Königswinter**

<b>Teilfinanzrechnung Produktgruppe 0402 Kulturförderung</b>					
<b>Stadt Königswinter</b>					
<b>Produktbereich</b>	<b>04</b>	<b>Kultur und Wissenschaft</b>			
<b>Produktgruppe</b>	<b>0402</b>	<b>Kulturförderung</b>			
<b>Nr.</b>	<b>Bezeichnung</b>	<b>Ergebnis des Vorjahres</b>	<b>Fortgeschriebener Ansatz</b>	<b>Ist-Ergebnis</b>	<b>Vergleich Ansatz / Ist</b>
01	Steuern und ähnliche Abgaben	0	0	0	0
02	+ Zuwendungen und allgemeine Umlagen	96	1.500	0	1.500
03	+ Sonstige Transfereinzahlungen	0	0	0	0
04	+ Öffentlich-rechtliche Leistungsentgelte	0	0	0	0
05	+ Privatrechtliche Leistungsentgelte	18.988	12.100	12.497	-397
06	+ Kostenerstattungen und Kostenumlagen	1.308	1.150	1.059	91
07	+ Sonstige Einzahlungen	0	0	0	0
08	+ Zinsen und sonstige Finanzeinzahlungen	0	0	0	0
<b>09</b>	<b>= Einzahlungen aus laufender Verwaltungstätigkeit</b>	<b>20.393</b>	<b>14.750</b>	<b>13.556</b>	<b>1.194</b>
10	- Personalauszahlungen	-1.823	-34.730	-32.957	-1.773
11	- Versorgungsauszahlungen	0	0	0	0
12	- Auszahlungen für Sach- und Dienstleistungen	-52.600	-1.850	-370	-1.480
13	- Zinsen und sonstige Finanzauszahlungen	0	0	0	0
14	- Transferauszahlungen	-5.637	-12.200	-10.573	-1.627
15	- Sonstige Auszahlungen	-4.821	-5.680	-1.104	-4.576
<b>16</b>	<b>= Auszahlungen aus laufender Verwaltungstätigkeit</b>	<b>-64.882</b>	<b>-54.460</b>	<b>-45.004</b>	<b>-9.456</b>
<b>17</b>	<b>= Saldo aus laufender Verwaltungstätigkeit (= Zeilen 9 und 16)</b>	<b>-44.489</b>	<b>-39.710</b>	<b>-31.448</b>	<b>-8.262</b>
18	+ Einzahlungen aus Zuwend. f. Investitionsmaßn.	0	-500	0	-500
19	+ Einzahlungen a. d. Veräußerung von Sachanlagen	0	0	0	0
20	+ Einzahlungen a. d. Veräußerung von Finanzanl.	0	0	0	0
21	+ Einzahlungen aus Beiträgen u. ä. Entgelten	0	0	0	0
22	+ Sonstige Investitionseinzahlungen	0	0	0	0
<b>23</b>	<b>= Summe (investive Einzahlungen)</b>	<b>0</b>	<b>-500</b>	<b>0</b>	<b>-500</b>
24	- Auszahlg. f. d. Erwerb v. Grundstücken u. Geb.	0	0	0	0
25	- Auszahlg. für Baumaßnahmen	0	0	0	0
26	- Auszahlg. f.d. Erwerb v. bewegl. Anlagevermögen	-240	-1.500	-170	-1.330
27	- Auszahlg. f.d. Erwerb v. Finanzanlagen	0	0	0	0
28	- Auszahlungen von aktivierbaren Zuwendungen	0	0	0	0
29	- Sonstige Investitionsauszahlungen	0	0	0	0
<b>30</b>	<b>= Summe (investive Auszahlungen)</b>	<b>-240</b>	<b>-1.500</b>	<b>-170</b>	<b>-1.330</b>
<b>31</b>	<b>= Saldo aus Investitionstätigkeit (= Zeilen 23 und 30)</b>	<b>-240</b>	<b>-2.000</b>	<b>-170</b>	<b>-1.830</b>

<b>Investitionsrechnung Produktgruppe 0402 Kulturförderung</b>				
<b>Stadt Königswinter</b>				
<b>Produktbereich</b>	<b>04</b>	<b>Kultur und Wissenschaft</b>		
<b>Produktgruppe</b>	<b>0402</b>	<b>Kulturförderung</b>		
<b>Nr. und Bezeichnung</b>	<b>Ergebnis des Vorjahres</b>	<b>Fortgeschriebener Ansatz</b>	<b>Ist-Ergebnis</b>	<b>Vergleich Ansatz / ist</b>
I-40-97 Ankauf von Kunstgegenständen	-240	-2.000	-170	-1.830
18 + Einzahlungen aus Zuwend. f. Investitionsmaßn.	0	-500	0	-500
26 - Auszahlg. f.d. Erwerb v. bewegl. Anlagevermögen	-240	-1.500	-170	-1.330

<b>Produktbeschreibung Produktgruppe 0403 Volkshochschule Stadt Königswinter</b>		
<b>Produktbereich</b>	<b>04</b>	<b>Kultur und Wissenschaft</b>
<b>Produktgruppe</b>	<b>0403</b>	<b>Volkshochschule</b>
<b>Produktinformationen</b>		
<b>Verantwortliche Organisationseinheit</b> VHS		<b>Verantwortliche Person(en):</b> Herr <span style="float: right;">Berres</span>
<b>Zugeordnete Produkt</b>	04030100	Kurse und Einzelveranstaltungen
	04030200	Auftrags- und Vertragsmaßnahmen
	04030900	PKS VHS

<b>Teilergebnisrechnung Produktgruppe 0403 Volkshochschule</b>					
<b>Stadt Königswinter</b>					
<b>Produktbereich</b>	<b>04</b>	<b>Kultur und Wissenschaft</b>			
<b>Produktgruppe</b>	<b>0403</b>	<b>Volkshochschule</b>			
<b>Nr.</b>	<b>Bezeichnung</b>	<b>Ergebnis des Vorjahres</b>	<b>Fortgeschriebener Ansatz</b>	<b>Ist-Ergebnis</b>	<b>Vergleich Ansatz / Ist</b>
01	Steuern und ähnliche Abgaben	0	0	0	0
02	+ Zuwendungen und allgemeine Umlagen	170.634	201.291	201.336	-45
03	+ Sonstige Transfererträge	0	0	0	0
04	+ Öffentlich-rechtliche Leistungsentgelte	220	150	240	-90
05	+ Privatrechtliche Leistungsentgelte	291.353	253.000	268.209	-15.209
06	+ Kostenerstattungen und Kostenumlagen	70.001	25.680	9.027	16.653
07	+ Sonstige ordentliche Erträge	1.982	0	1.207	-1.207
08	+ Aktivierte Eigenleistungen	0	0	0	0
09	+/- Bestandsveränderungen	0	0	0	0
<b>10</b>	<b>= Ordentliche Erträge</b>	<b>534.191</b>	<b>480.121</b>	<b>480.019</b>	<b>102</b>
11	- Personalaufwendungen	-487.987	-488.032	-494.536	6.504
12	- Versorgungsaufwendungen	0	0	0	0
13	- Aufwendungen für Sach- und Dienstleistungen	-9.698	-10.400	-5.300	-5.100
14	- Bilanzielle Abschreibungen	-2.639	-3.726	-1.910	-1.816
15	- Transferaufwendungen	0	0	0	0
16	- Sonstige ordentliche Aufwendungen	-42.480	-50.930	-46.685	-4.245
<b>17</b>	<b>= Ordentliche Aufwendungen</b>	<b>-542.803</b>	<b>-553.088</b>	<b>-548.431</b>	<b>-4.657</b>
<b>18</b>	<b>= Ordentliches Ergebnis (= Zeilen 10 und 17)</b>	<b>-8.613</b>	<b>-72.967</b>	<b>-68.412</b>	<b>-4.555</b>
19	+ Finanzerträge	0	0	0	0
20	- Zinsen und sonstige Finanzaufwendungen	0	0	0	0
<b>21</b>	<b>= Finanzergebnis (= Zeilen 19 und 20)</b>	<b>0</b>	<b>0</b>	<b>0</b>	<b>0</b>
<b>22</b>	<b>= Ergebnis der laufenden Verwaltungstätigkeit (= Zeilen 18 und 21)</b>	<b>-8.613</b>	<b>-72.967</b>	<b>-68.412</b>	<b>-4.555</b>
23	+ Außerordentliche Erträge	0	0	0	0
24	- Außerordentliche Aufwendungen	0	0	0	0
<b>25</b>	<b>= Außerordentliches Ergebnis (= Zeilen 23 und 24)</b>	<b>0</b>	<b>0</b>	<b>0</b>	<b>0</b>
<b>26</b>	<b>= Ergebnis vor Berücksichtigung der internen LB (= Zeilen 22 und 25)</b>	<b>-8.613</b>	<b>-72.967</b>	<b>-68.412</b>	<b>-4.555</b>
27	+ Erträge aus internen Leistungsbeziehungen	0	0	0	0
28	- Aufwendungen aus internen Leistungsbeziehungen	-14.069	-16.473	-20.138	3.665
<b>29</b>	<b>= Ergebnis (= Zeilen 26, 27, 28)</b>	<b>-22.682</b>	<b>-89.440</b>	<b>-88.550</b>	<b>-890</b>

**Erläuterungen:**

**Pos. 05**            **Privatrechtliche Leistungsentgelte**

**446101**            **VHS-Teilnehmerentgelte**

Es kam zu Mehr-Erträgen in Höhe von 14.238,92 €. Bei der Planung ist nicht einzuschätzen, wie das Kursangebot angenommen wird. In 2011 wurde das Angebot vielfach angenommen.

**Pos. 06**            **Erträge aus Kostenerstattungen u. Kostenumlagen**

**448290**            **Erstattungen von Gemeinden/GV**

Wegen Schwierigkeiten bei der Ermittlung von Querschnittskosten kam es im Abrechnungszeitraum 2011 zu verspäteten Jahresabrechnungen mit der Stadt Bad Honnef.

Für das Jahr 2008 wurde eine Gutschrift in Höhe von 9.268,60 € und für das Jahr 2009 eine Gutschrift in Höhe von 10.671,44 € erteilt.

Bei Verrechnung der Vorauszahlung ( 22.000 € ) mit den beiden Gutschriften ergibt sich der Erstattungsbetrag von 2.059,96 €.

**Jahresabschluss 2011 der Stadt Königswinter**

<b>Teilfinanzrechnung Produktgruppe 0403 Volkshochschule</b>					
<b>Stadt Königswinter</b>					
<b>Produktbereich</b>	<b>04</b>	<b>Kultur und Wissenschaft</b>			
<b>Produktgruppe</b>	<b>0403</b>	<b>Volkshochschule</b>			
<b>Nr.</b>	<b>Bezeichnung</b>	<b>Ergebnis des Vorjahres</b>	<b>Fortgeschriebener Ansatz</b>	<b>Ist-Ergebnis</b>	<b>Vergleich Ansatz / Ist</b>
01	Steuern und ähnliche Abgaben	0	0	0	0
02	+ Zuwendungen und allgemeine Umlagen	170.043	200.700	200.745	-45
03	+ Sonstige Transfereinzahlungen	0	0	0	0
04	+ Öffentlich-rechtliche Leistungsentgelte	202	150	255	-105
05	+ Privatrechtliche Leistungsentgelte	311.131	253.000	267.059	-14.059
06	+ Kostenerstattungen und Kostenumlagen	90.663	25.680	9.027	16.653
07	+ Sonstige Einzahlungen	0	0	690	-690
08	+ Zinsen und sonstige Finanzeinzahlungen	0	0	0	0
<b>09</b>	<b>= Einzahlungen aus laufender Verwaltungstätigkeit</b>	<b>572.040</b>	<b>479.530</b>	<b>477.776</b>	<b>1.754</b>
10	- Personalauszahlungen	-176.216	-488.032	-492.301	4.269
11	- Versorgungsauszahlungen	0	0	0	0
12	- Auszahlungen für Sach- und Dienstleistungen	-9.795	-10.400	-5.600	-4.800
13	- Zinsen und sonstige Finanzauszahlungen	0	0	0	0
14	- Transferauszahlungen	0	0	0	0
15	- Sonstige Auszahlungen	-46.161	-50.830	-46.627	-4.203
<b>16</b>	<b>= Auszahlungen aus laufender Verwaltungstätigkeit</b>	<b>-232.172</b>	<b>-549.262</b>	<b>-544.528</b>	<b>-4.734</b>
<b>17</b>	<b>= Saldo aus laufender Verwaltungstätigkeit (= Zeilen 9 und 16)</b>	<b>339.868</b>	<b>-69.732</b>	<b>-66.751</b>	<b>-2.981</b>
18	+ Einzahlungen aus Zuwend. f. Investitionsmaßn.	0	0	0	0
19	+ Einzahlungen a. d. Veräußerung von Sachanlagen	0	0	0	0
20	+ Einzahlungen a. d. Veräußerung von Finanzanl.	0	0	0	0
21	+ Einzahlungen aus Beiträgen u. ä. Entgelten	0	0	0	0
22	+ Sonstige Investitionseinzahlungen	0	0	0	0
<b>23</b>	<b>= Summe (investive Einzahlungen)</b>	<b>0</b>	<b>0</b>	<b>0</b>	<b>0</b>
24	- Auszahlg. f. d. Erwerb v. Grundstücken u. Geb.	0	0	0	0
25	- Auszahlg. für Baumaßnahmen	0	0	0	0
26	- Auszahlg. f.d. Erwerb v. bewegl. Anlagevermögen	-4.289	-16.300	-6.191	-10.109
27	- Auszahlg. f.d. Erwerb v. Finanzanlagen	0	0	0	0
28	- Auszahlungen von aktivierbaren Zuwendungen	0	0	0	0
29	- Sonstige Investitionsauszahlungen	0	0	0	0
<b>30</b>	<b>= Summe (investive Auszahlungen)</b>	<b>-4.289</b>	<b>-16.300</b>	<b>-6.191</b>	<b>-10.109</b>
<b>31</b>	<b>= Saldo aus Investitionstätigkeit (= Zeilen 23 und 30)</b>	<b>-4.289</b>	<b>-16.300</b>	<b>-6.191</b>	<b>-10.109</b>

<b>Investitionsrechnung Produktgruppe 0403 Volkshochschule</b>				
<b>Stadt Königswinter</b>				
<b>Produktbereich</b>	<b>04</b>	<b>Kultur und Wissenschaft</b>		
<b>Produktgruppe</b>	<b>0403</b>	<b>Volkshochschule</b>		
Nr. und Bezeichnung	Ergebnis des Vorjahres	Fortgeschriebener Ansatz	Ist-Ergebnis	Vergleich Ansatz / ist
I-43-1 Betriebs- und Geschäftsausstattung VHS 26 - Auszahlg. f.d. Erwerb v. bewegl. Anlagevermögen	-3.271 -3.271	-11.300 -11.300	0 0	-11.300 -11.300
I-43-2 Software für VHS-Kurse 26 - Auszahlg. f.d. Erwerb v. bewegl. Anlagevermögen	0 0	-5.000 -5.000	-6.191 -6.191	1.191 1.191
I-43-3 Geringwertige Wirtschaftsgüter VHS 26 - Auszahlg. f.d. Erwerb v. bewegl. Anlagevermögen	-1.017 -1.017	0 0	0 0	0 0

**Erläuterungen der Investitionen:**

**I-43-1      Betriebs- und Geschäftsausstattung VHS**

Die Bereitstellung der Mittel für die Beschaffung zur Neuausstattung des EDV-Schulungsraumes im Rathaus Oberpleis erfolgte für Jahr 2011.

Die Beschaffungsmaßnahme wurde auch sukzessive im Jahr 2011 durchgeführt und abgeschlossen, wobei die Rechnungsabwicklung erst nach dem 31.12.2011 erfolgte.

<b>Produktbeschreibung Produktgruppe 0404 Musikschule</b>		
Stadt Königswinter		
<b>Produktbereich</b>	<b>04</b>	<b>Kultur und Wissenschaft</b>
<b>Produktgruppe</b>	<b>0404</b>	<b>Musikschule</b>
<b>Produktinformationen</b>		
<b>Verantwortliche Organisationseinheit</b>		<b>Verantwortliche Person(en):</b>
Musikschule		Herr <span style="float: right;">Berres</span>
<b>Zugeordnete Produkt</b>	04040100	Instrumental-, Elementar- und Ballettunterricht
	04040200	Eigen- und Fremdveranstaltungen
	04040900	PKS Musikschule



<b>Teilergebnisrechnung Produktgruppe 0404 Musikschule</b>					
<b>Stadt Königswinter</b>					
<b>Produktbereich</b>	<b>04</b>	<b>Kultur und Wissenschaft</b>			
<b>Produktgruppe</b>	<b>0404</b>	<b>Musikschule</b>			
<b>Nr.</b>	<b>Bezeichnung</b>	<b>Ergebnis des Vorjahres</b>	<b>Fortgeschriebener Ansatz</b>	<b>Ist-Ergebnis</b>	<b>Vergleich Ansatz / Ist</b>
01	Steuern und ähnliche Abgaben	0	0	0	0
02	+ Zuwendungen und allgemeine Umlagen	11.311	12.830	12.754	76
03	+ Sonstige Transfererträge	0	0	0	0
04	+ Öffentlich-rechtliche Leistungsentgelte	363.209	365.730	368.675	-2.945
05	+ Privatrechtliche Leistungsentgelte	14	100	0	100
06	+ Kostenerstattungen und Kostenumlagen	0	0	0	0
07	+ Sonstige ordentliche Erträge	45	3.950	5.247	-1.297
08	+ Aktivierte Eigenleistungen	0	0	0	0
09	+/- Bestandsveränderungen	0	0	0	0
<b>10</b>	<b>= Ordentliche Erträge</b>	<b>374.580</b>	<b>382.610</b>	<b>386.676</b>	<b>-4.066</b>
11	- Personalaufwendungen	-448.556	-459.739	-494.241	34.502
12	- Versorgungsaufwendungen	0	0	0	0
13	- Aufwendungen für Sach- und Dienstleistungen	-940	-708	-510	-198
14	- Bilanzielle Abschreibungen	-6.261	-6.154	-5.997	-157
15	- Transferaufwendungen	0	0	0	0
16	- Sonstige ordentliche Aufwendungen	-5.582	-6.200	-5.597	-603
<b>17</b>	<b>= Ordentliche Aufwendungen</b>	<b>-461.338</b>	<b>-472.801</b>	<b>-506.345</b>	<b>33.544</b>
<b>18</b>	<b>= Ordentliches Ergebnis (= Zeilen 10 und 17)</b>	<b>-86.759</b>	<b>-90.192</b>	<b>-119.669</b>	<b>29.478</b>
19	+ Finanzerträge	0	0	0	0
20	- Zinsen und sonstige Finanzaufwendungen	0	0	0	0
<b>21</b>	<b>= Finanzergebnis (= Zeilen 19 und 20)</b>	<b>0</b>	<b>0</b>	<b>0</b>	<b>0</b>
<b>22</b>	<b>= Ergebnis der laufenden Verwaltungstätigkeit (= Zeilen 18 und 21)</b>	<b>-86.759</b>	<b>-90.192</b>	<b>-119.669</b>	<b>29.478</b>
23	+ Außerordentliche Erträge	0	0	0	0
24	- Außerordentliche Aufwendungen	0	0	0	0
<b>25</b>	<b>= Außerordentliches Ergebnis (= Zeilen 23 und 24)</b>	<b>0</b>	<b>0</b>	<b>0</b>	<b>0</b>
<b>26</b>	<b>= Ergebnis vor Berücksichtigung der internen LB (= Zeilen 22 und 25)</b>	<b>-86.759</b>	<b>-90.192</b>	<b>-119.669</b>	<b>29.478</b>
27	+ Erträge aus internen Leistungsbeziehungen	0	0	0	0
28	- Aufwendungen aus internen Leistungsbeziehungen	-5.628	-9.916	-12.240	2.324
<b>29</b>	<b>= Ergebnis (= Zeilen 26, 27, 28)</b>	<b>-92.387</b>	<b>-100.108</b>	<b>-131.909</b>	<b>31.802</b>

**Jahresabschluss 2011 der Stadt Königswinter**

<b>Teilfinanzrechnung Produktgruppe 0404 Musikschule</b>					
<b>Stadt Königswinter</b>					
<b>Produktbereich</b>	<b>04</b>	<b>Kultur und Wissenschaft</b>			
<b>Produktgruppe</b>	<b>0404</b>	<b>Musikschule</b>			
<b>Nr.</b>	<b>Bezeichnung</b>	<b>Ergebnis des Vorjahres</b>	<b>Fortgeschriebener Ansatz</b>	<b>Ist-Ergebnis</b>	<b>Vergleich Ansatz / Ist</b>
01	Steuern und ähnliche Abgaben	0	0	0	0
02	+ Zuwendungen und allgemeine Umlagen	7.405	9.770	9.745	25
03	+ Sonstige Transfereinzahlungen	0	0	0	0
04	+ Öffentlich-rechtliche Leistungsentgelte	364.587	365.730	367.672	-1.942
05	+ Privatrechtliche Leistungsentgelte	38	100	0	100
06	+ Kostenerstattungen und Kostenumlagen	0	0	0	0
07	+ Sonstige Einzahlungen	0	500	892	-392
08	+ Zinsen und sonstige Finanzeinzahlungen	0	0	0	0
<b>09</b>	<b>= Einzahlungen aus laufender Verwaltungstätigkeit</b>	<b>372.030</b>	<b>376.100</b>	<b>378.309</b>	<b>-2.209</b>
10	- Personalauszahlungen	-321.002	-459.739	-480.266	20.527
11	- Versorgungsauszahlungen	0	0	0	0
12	- Auszahlungen für Sach- und Dienstleistungen	-1.079	-708	-570	-138
13	- Zinsen und sonstige Finanzauszahlungen	0	0	0	0
14	- Transferauszahlungen	-100	0	0	0
15	- Sonstige Auszahlungen	-5.536	-6.200	-5.111	-1.089
<b>16</b>	<b>= Auszahlungen aus laufender Verwaltungstätigkeit</b>	<b>-327.718</b>	<b>-466.647</b>	<b>-485.947</b>	<b>19.300</b>
<b>17</b>	<b>= Saldo aus laufender Verwaltungstätigkeit (= Zeilen 9 und 16)</b>	<b>44.312</b>	<b>-90.547</b>	<b>-107.638</b>	<b>17.091</b>
18	+ Einzahlungen aus Zuwend. f. Investitionsmaßn.	140	6.425	298	6.127
19	+ Einzahlungen a. d. Veräußerung von Sachanlagen	0	3.450	2.600	850
20	+ Einzahlungen a. d. Veräußerung von Finanzanl.	0	0	0	0
21	+ Einzahlungen aus Beiträgen u. ä. Entgelten	0	0	0	0
22	+ Sonstige Investitionseinzahlungen	0	0	0	0
<b>23</b>	<b>= Summe (investive Einzahlungen)</b>	<b>140</b>	<b>9.875</b>	<b>2.898</b>	<b>6.977</b>
24	- Auszahlg. f. d. Erwerb v. Grundstücken u. Geb.	0	0	0	0
25	- Auszahlg. für Baumaßnahmen	0	0	0	0
26	- Auszahlg. f.d. Erwerb v. bewegl. Anlagevermögen	-2.105	-7.275	-2.473	-4.802
27	- Auszahlg. f.d. Erwerb v. Finanzanlagen	0	0	0	0
28	- Auszahlungen von aktivierbaren Zuwendungen	0	0	0	0
29	- Sonstige Investitionsauszahlungen	0	0	0	0
<b>30</b>	<b>= Summe (investive Auszahlungen)</b>	<b>-2.105</b>	<b>-7.275</b>	<b>-2.473</b>	<b>-4.802</b>
<b>31</b>	<b>= Saldo aus Investitionstätigkeit (= Zeilen 23 und 30)</b>	<b>-1.965</b>	<b>2.600</b>	<b>425</b>	<b>2.175</b>

<b>Investitionsrechnung Produktgruppe 0404 Musikschule</b>				
<b>Stadt Königswinter</b>				
<b>Produktbereich</b>	<b>04</b>	<b>Kultur und Wissenschaft</b>		
<b>Produktgruppe</b>	<b>0404</b>	<b>Musikschule</b>		
Nr. und Bezeichnung	Ergebnis des Vorjahres	Fortgeschriebener Ansatz	Ist-Ergebnis	Vergleich Ansatz / ist
I-41-1 Betriebs- und Geschäftsausstattung Musikschule	-851	0	-1.461	1.461
14 - Transferauszahlungen	-100	0	0	0
18 + Einzahlungen aus Zuwend. f. Investitionsmaßn.	140	6.425	298	6.127
26 - Auszahlg. f.d. Erwerb v. bewegl. Anlagevermögen	-891	-6.425	-1.759	-4.666
I-41-2 Software Musikschulprogramm	-1.214	-850	-714	-136
26 - Auszahlg. f.d. Erwerb v. bewegl. Anlagevermögen	-1.214	-850	-714	-136
VERKSO Verkauf von nicht im einzelnen geplanten Anlagen	0	0	2.600	-2.600
19 + Einzahlungen a. d. Veräußerung von Sachanlagen	0	0	2.600	-2.600

<b>Produktbeschreibung Produktgruppe 0405 Siebengebirgsmuseum Stadt Königswinter</b>		
<b>Produktbereich</b>	<b>04</b>	<b>Kultur und Wissenschaft</b>
<b>Produktgruppe</b>	<b>0405</b>	<b>Siebengebirgsmuseum</b>
<b>Produktinformationen</b>		
<b>Verantwortliche Organisationseinheit</b> Kultur & Sport		<b>Verantwortliche Person(en):</b> Herr <span style="float: right;">Berres</span>
<b>Zugeordnete Produkt</b>	04050100	Sammlungsbetreuung, Dauerausstellung und Museumspädagogik

<b>Teilergebnisrechnung Produktgruppe 0405 Siebengebirgsmuseum</b>					
<b>Stadt Königswinter</b>					
<b>Produktbereich</b>	<b>04</b>	<b>Kultur und Wissenschaft</b>			
<b>Produktgruppe</b>	<b>0405</b>	<b>Siebengebirgsmuseum</b>			
<b>Nr.</b>	<b>Bezeichnung</b>	<b>Ergebnis des Vorjahres</b>	<b>Fortgeschriebener Ansatz</b>	<b>Ist-Ergebnis</b>	<b>Vergleich Ansatz / Ist</b>
01	Steuern und ähnliche Abgaben	0	0	0	0
02	+ Zuwendungen und allgemeine Umlagen	43.373	51.456	56.556	-5.100
03	+ Sonstige Transfererträge	0	0	0	0
04	+ Öffentlich-rechtliche Leistungsentgelte	0	0	0	0
05	+ Privatrechtliche Leistungsentgelte	5.849	33.450	21.921	11.529
06	+ Kostenerstattungen und Kostenumlagen	0	0	0	0
07	+ Sonstige ordentliche Erträge	1.899	0	2.327	-2.327
08	+ Aktivierte Eigenleistungen	0	0	0	0
09	+/- Bestandsveränderungen	0	0	0	0
<b>10</b>	<b>= Ordentliche Erträge</b>	<b>51.122</b>	<b>84.906</b>	<b>80.804</b>	<b>4.102</b>
11	- Personalaufwendungen	-135.366	-135.946	-194.161	58.215
12	- Versorgungsaufwendungen	0	0	0	0
13	- Aufwendungen für Sach- und Dienstleistungen	-29.455	-12.400	-23.493	11.093
14	- Bilanzielle Abschreibungen	-25.641	-40.792	-34.141	-6.652
15	- Transferaufwendungen	0	0	0	0
16	- Sonstige ordentliche Aufwendungen	-55.220	-63.565	-46.275	-17.290
<b>17</b>	<b>= Ordentliche Aufwendungen</b>	<b>-245.683</b>	<b>-252.703</b>	<b>-298.069</b>	<b>45.366</b>
<b>18</b>	<b>= Ordentliches Ergebnis (= Zeilen 10 und 17)</b>	<b>-194.561</b>	<b>-167.797</b>	<b>-217.265</b>	<b>49.467</b>
19	+ Finanzerträge	0	0	0	0
20	- Zinsen und sonstige Finanzaufwendungen	0	0	0	0
<b>21</b>	<b>= Finanzergebnis (= Zeilen 19 und 20)</b>	<b>0</b>	<b>0</b>	<b>0</b>	<b>0</b>
<b>22</b>	<b>= Ergebnis der laufenden Verwaltungstätigkeit (= Zeilen 18 und 21)</b>	<b>-194.561</b>	<b>-167.797</b>	<b>-217.265</b>	<b>49.467</b>
23	+ Außerordentliche Erträge	0	0	0	0
24	- Außerordentliche Aufwendungen	0	0	0	0
<b>25</b>	<b>= Außerordentliches Ergebnis (= Zeilen 23 und 24)</b>	<b>0</b>	<b>0</b>	<b>0</b>	<b>0</b>
<b>26</b>	<b>= Ergebnis vor Berücksichtigung der internen LB (= Zeilen 22 und 25)</b>	<b>-194.561</b>	<b>-167.797</b>	<b>-217.265</b>	<b>49.467</b>
27	+ Erträge aus internen Leistungsbeziehungen	0	0	0	0
28	- Aufwendungen aus internen Leistungsbeziehungen	0	-31.317	-46.349	15.032
<b>29</b>	<b>= Ergebnis (= Zeilen 26, 27, 28)</b>	<b>-194.561</b>	<b>-199.114</b>	<b>-263.613</b>	<b>64.499</b>

Erläuterungen:

**Pos. 13**            **Aufwendungen für Sach- und Dienstleistungen**

**525502**            **Unterhaltg. von sonstigen Geräten u. Einr.gegenst.**

Aufwendungen für Geräte und Einrichtungsgegenstände betragen im Planansatz 2.000,00 €. Mehraufwendungen betragen 11.094,04 €, wovon 10.637,17 € für die Restaurierung von Steinen (Modell römischer Steinbau und verschiedene andere Steine, z.B. Grenzsteine und Wegekreuze) verwendet und vollständig vom LVR im Rahmen der Förderung der Erweiterung des 7G-Museums wieder erstattet wurden.

**Pos. 16**            **Sonstige ordentliche Aufwendungen**

**543190**            **Übrige Geschäftsaufwendungen**

Weniger-Aufwendungen in Höhe von 11.294,05 € durch sparsame Bewirtschaftung.

**Jahresabschluss 2011 der Stadt Königswinter**

<b>Teilfinanzrechnung Produktgruppe 0405 Siebengebirgsmuseum</b>					
<b>Stadt Königswinter</b>					
<b>Produktbereich</b>	<b>04</b>	<b>Kultur und Wissenschaft</b>			
<b>Produktgruppe</b>	<b>0405</b>	<b>Siebengebirgsmuseum</b>			
<b>Nr.</b>	<b>Bezeichnung</b>	<b>Ergebnis des Vorjahres</b>	<b>Fortgeschriebener Ansatz</b>	<b>Ist-Ergebnis</b>	<b>Vergleich Ansatz / Ist</b>
01	Steuern und ähnliche Abgaben	0	0	0	0
02	+ Zuwendungen und allgemeine Umlagen	20.779	26.450	56.791	-30.341
03	+ Sonstige Transfereinzahlungen	0	0	0	0
04	+ Öffentlich-rechtliche Leistungsentgelte	90	0	0	0
05	+ Privatrechtliche Leistungsentgelte	3.536	33.450	25.642	7.808
06	+ Kostenerstattungen und Kostenumlagen	0	0	0	0
07	+ Sonstige Einzahlungen	0	0	1.025	-1.025
08	+ Zinsen und sonstige Finanzeinzahlungen	0	0	0	0
<b>09</b>	<b>= Einzahlungen aus laufender Verwaltungstätigkeit</b>	<b>24.405</b>	<b>59.900</b>	<b>83.459</b>	<b>-23.559</b>
10	- Personalauszahlungen	-6.443	-135.946	-191.864	55.918
11	- Versorgungsauszahlungen	0	0	0	0
12	- Auszahlungen für Sach- und Dienstleistungen	-29.756	-12.400	-26.058	13.658
13	- Zinsen und sonstige Finanzauszahlungen	0	0	0	0
14	- Transferauszahlungen	0	0	0	0
15	- Sonstige Auszahlungen	-58.723	-63.565	-40.419	-23.146
<b>16</b>	<b>= Auszahlungen aus laufender Verwaltungstätigkeit</b>	<b>-94.922</b>	<b>-211.911</b>	<b>-258.341</b>	<b>46.430</b>
<b>17</b>	<b>= Saldo aus laufender Verwaltungstätigkeit (= Zeilen 9 und 16)</b>	<b>-70.517</b>	<b>-152.011</b>	<b>-174.882</b>	<b>22.871</b>
18	+ Einzahlungen aus Zuwend. f. Investitionsmaßn.	1.008.799	912.415	1.071.137	-158.722
19	+ Einzahlungen a. d. Veräußerung von Sachanlagen	0	0	0	0
20	+ Einzahlungen a. d. Veräußerung von Finanzanl.	0	0	0	0
21	+ Einzahlungen aus Beiträgen u. ä. Entgelten	0	0	0	0
22	+ Sonstige Investitionseinzahlungen	0	0	0	0
<b>23</b>	<b>= Summe (investive Einzahlungen)</b>	<b>1.008.799</b>	<b>912.415</b>	<b>1.071.137</b>	<b>-158.722</b>
24	- Auszahlg. f. d. Erwerb v. Grundstücken u. Geb.	0	0	0	0
25	- Auszahlg. für Baumaßnahmen	-1.032.877	-1.140.970	-1.218.710	77.740
26	- Auszahlg. f.d. Erwerb v. bewegl. Anlagevermögen	-47.771	-603.940	-487.883	-116.057
27	- Auszahlg. f.d. Erwerb v. Finanzanlagen	0	0	0	0
28	- Auszahlungen von aktivierbaren Zuwendungen	0	0	0	0
29	- Sonstige Investitionsauszahlungen	0	0	0	0
<b>30</b>	<b>= Summe (investive Auszahlungen)</b>	<b>-1.080.649</b>	<b>-1.744.910</b>	<b>-1.706.593</b>	<b>-38.316</b>
<b>31</b>	<b>= Saldo aus Investitionstätigkeit (= Zeilen 23 und 30)</b>	<b>-71.850</b>	<b>-832.495</b>	<b>-635.456</b>	<b>-197.038</b>

<b>Investitionsrechnung Produktgruppe 0405 Siebengebirgsmuseum</b>					
<b>Stadt Königswinter</b>					
<b>Produktbereich</b>	<b>04</b>	<b>Kultur und Wissenschaft</b>			
<b>Produktgruppe</b>	<b>0405</b>	<b>Siebengebirgsmuseum</b>			
<b>Nr. und Bezeichnung</b>	<b>Ergebnis des Vorjahres</b>	<b>Fortgeschriebener Ansatz</b>	<b>Ist-Ergebnis</b>	<b>Vergleich Ansatz / ist</b>	
I-40-134 Museumserweiterung - Umgestaltung Bestand	0	-30.000	-16.313	-13.687	
18 + Einzahlungen aus Zuwend. f. Investitionsmaßn.	0	87.215	48.564	38.651	
26 - Auszahlg. f.d. Erwerb v. bewegl. Anlagevermögen	0	-117.215	-64.877	-52.338	
I-40-135 Museumserweiterung - Konzeption Dauerausstellung	0	0	0	0	
18 + Einzahlungen aus Zuwend. f. Investitionsmaßn.	0	6.000	6.000	0	
26 - Auszahlg. f.d. Erwerb v. bewegl. Anlagevermögen	0	-6.000	-6.000	0	
I-40-41 Museumserweiterung - Einrichtung	4.997	-43.155	-145.766	102.611	
18 + Einzahlungen aus Zuwend. f. Investitionsmaßn.	44.316	425.070	268.127	156.943	
26 - Auszahlg. f.d. Erwerb v. bewegl. Anlagevermögen	-39.318	-468.225	-413.893	-54.332	
I-40-78 Ankauf von Museumsgut und Ausstellungsgegenst.	-2.007	0	383	-383	
07 + Sonstige Einzahlungen	0	0	138	-138	
18 + Einzahlungen aus Zuwend. f. Investitionsmaßn.	143	1.500	695	805	
26 - Auszahlg. f.d. Erwerb v. bewegl. Anlagevermögen	-2.150	-1.500	-450	-1.050	
I-40-79 Betriebs- und Geschäftsausstattung Museum	-6.303	-11.000	-2.663	-8.337	
26 - Auszahlg. f.d. Erwerb v. bewegl. Anlagevermögen	-6.303	-11.000	-2.663	-8.337	
I-ZIB-12 Museumserweiterung - Baukosten	-68.537	-748.340	-470.958	-277.381	
18 + Einzahlungen aus Zuwend. f. Investitionsmaßn.	964.340	392.630	747.752	-355.122	
25 - Auszahlg. für Baumaßnahmen	-1.032.877	-1.140.970	-1.218.710	77.740	



<b>Produktbeschreibung Produktbereich 05 Soziale Leistungen</b>		
Stadt Königswinter		
<b>Produktbereich</b>	<b>05</b>	<b>Soziale Leistungen</b>
<b>Produktinformationen</b>		
<b>Verantwortliche Organisationseinheit</b>		<b>Verantwortliche Person(en):</b>
Verschiedene (siehe unten)		Verschiedene (siehe unten)
<b>Zugeordnete Produktgruppe</b>		
	0501	Aufgaben nach dem SGB II
	0502	Leistungen nach dem SGB XII
	0503	Leistungen nach dem AsylbLG
	0504	Sonstige soziale Hilfen und Leistungen
	0505	Aufgaben nach dem UVG
	0506	Soziale Einrichtungen

## Jahresabschluss 2011 der Stadt Königswinter

<b>Teilergebnisrechnung Produktbereich 05 Soziale Leistungen</b>					
<b>Stadt Königswinter</b>					
<b>Produktbereich</b>	<b>05</b>	<b>Soziale Leistungen</b>			
<b>Nr.</b>	<b>Bezeichnung</b>	<b>Ergebnis des Vorjahres</b>	<b>Fortgeschriebener Ansatz</b>	<b>Ist-Ergebnis</b>	<b>Vergleich Ansatz / Ist</b>
01	Steuern und ähnliche Abgaben	0	0	0	0
02	+ Zuwendungen und allgemeine Umlagen	386.419	401.576	373.632	27.944
03	+ Sonstige Transfererträge	15.796	86.800	92.371	-5.571
04	+ Öffentlich-rechtliche Leistungsentgelte	0	140.000	151.202	-11.202
05	+ Privatrechtliche Leistungsentgelte	0	0	0	0
06	+ Kostenerstattungen und Kostenumlagen	74.742	73.750	94.359	-20.609
07	+ Sonstige ordentliche Erträge	55.608	250	72.800	-72.550
08	+ Aktivierte Eigenleistungen	0	0	0	0
09	+/- Bestandsveränderungen	0	0	0	0
<b>10</b>	<b>= Ordentliche Erträge</b>	<b>532.565</b>	<b>702.376</b>	<b>784.364</b>	<b>-81.988</b>
11	- Personalaufwendungen	-538.678	-674.262	-788.304	114.042
12	- Versorgungsaufwendungen	0	0	0	0
13	- Aufwendungen für Sach- und Dienstleistungen	-83	-30.200	-3.863	-26.337
14	- Bilanzielle Abschreibungen	0	-21.434	-21.891	457
15	- Transferaufwendungen	-367.459	-813.600	-691.414	-122.186
16	- Sonstige ordentliche Aufwendungen	-18.727	-123.550	-40.640	-82.910
<b>17</b>	<b>= Ordentliche Aufwendungen</b>	<b>-924.947</b>	<b>-1.663.046</b>	<b>-1.546.113</b>	<b>-116.934</b>
<b>18</b>	<b>= Ordentliches Ergebnis (= Zeilen 10 und 17)</b>	<b>-392.382</b>	<b>-960.671</b>	<b>-761.749</b>	<b>-198.922</b>
19	+ Finanzerträge	0	0	0	0
20	- Zinsen und sonstige Finanzaufwendungen	0	0	0	0
<b>21</b>	<b>= Finanzergebnis (= Zeilen 19 und 20)</b>	<b>0</b>	<b>0</b>	<b>0</b>	<b>0</b>
<b>22</b>	<b>= Ergebnis der laufenden Verwaltungstätigkeit (= Zeilen 18 und 21)</b>	<b>-392.382</b>	<b>-960.671</b>	<b>-761.749</b>	<b>-198.922</b>
23	+ Außerordentliche Erträge	350	0	262	-262
24	- Außerordentliche Aufwendungen	0	0	0	0
<b>25</b>	<b>= Außerordentliches Ergebnis (= Zeilen 23 und 24)</b>	<b>350</b>	<b>0</b>	<b>262</b>	<b>-262</b>
<b>26</b>	<b>= Ergebnis vor Berücksichtigung der internen LB (= Zeilen 22 und 25)</b>	<b>-392.032</b>	<b>-960.671</b>	<b>-761.487</b>	<b>-199.184</b>
27	+ Erträge aus internen Leistungsbeziehungen	0	0	0	0
28	- Aufwendungen aus internen Leistungsbeziehungen	0	-105.693	-150.649	44.956
<b>29</b>	<b>= Ergebnis (= Zeilen 26, 27, 28)</b>	<b>-392.032</b>	<b>-1.066.364</b>	<b>-912.136</b>	<b>-154.228</b>

<b>Teilfinanzrechnung Produktbereich 05 Soziale Leistungen</b>					
<b>Stadt Königswinter</b>					
<b>Produktbereich</b>	<b>05</b>	<b>Soziale Leistungen</b>			
<b>Nr.</b>	<b>Bezeichnung</b>	<b>Ergebnis des Vorjahres</b>	<b>Fortgeschriebener Ansatz</b>	<b>Ist-Ergebnis</b>	<b>Vergleich Ansatz / Ist</b>
01	Steuern und ähnliche Abgaben	0	0	0	0
02	+ Zuwendungen und allgemeine Umlagen	461.581	394.400	340.405	53.995
03	+ Sonstige Transfereinzahlungen	38.669	86.800	115.284	-28.484
04	+ Öffentlich-rechtliche Leistungsentgelte	9.047	140.000	140.968	-968
05	+ Privatrechtliche Leistungsentgelte	0	0	0	0
06	+ Kostenerstattungen und Kostenumlagen	76.685	73.750	89.862	-16.112
07	+ Sonstige Einzahlungen	11.319	250	1.480	-1.230
08	+ Zinsen und sonstige Finanzeinzahlungen	0	0	0	0
<b>09</b>	<b>= Einzahlungen aus laufender Verwaltungstätigkeit</b>	<b>597.301</b>	<b>695.200</b>	<b>687.998</b>	<b>7.202</b>
10	- Personalauszahlungen	-73.727	-674.262	-677.816	3.554
11	- Versorgungsauszahlungen	0	0	0	0
12	- Auszahlungen für Sach- und Dienstleistungen	-83	-30.200	-3.634	-26.566
13	- Zinsen und sonstige Finanzauszahlungen	0	0	0	0
14	- Transferauszahlungen	-412.520	-813.600	-654.051	-159.549
15	- Sonstige Auszahlungen	-77.494	-118.450	-52.518	-65.932
<b>16</b>	<b>= Auszahlungen aus laufender Verwaltungstätigkeit</b>	<b>-563.824</b>	<b>-1.636.512</b>	<b>-1.388.018</b>	<b>-248.494</b>
<b>17</b>	<b>= Saldo aus laufender Verwaltungstätigkeit (= Zeilen 9 und 16)</b>	<b>33.477</b>	<b>-941.312</b>	<b>-700.020</b>	<b>-241.292</b>
18	+ Einzahlungen aus Zuwend. f. Investitionsmaßn.	0	0	0	0
19	+ Einzahlungen a. d. Veräußerung von Sachanlagen	0	0	0	0
20	+ Einzahlungen a. d. Veräußerung von Finanzanl.	0	0	0	0
21	+ Einzahlungen aus Beiträgen u. ä. Entgelten	0	0	0	0
22	+ Sonstige Investitionseinzahlungen	0	0	0	0
<b>23</b>	<b>= Summe (investive Einzahlungen)</b>	<b>0</b>	<b>0</b>	<b>0</b>	<b>0</b>
24	- Auszahlg. f. d. Erwerb v. Grundstücken u. Geb.	0	0	0	0
25	- Auszahlg. für Baumaßnahmen	0	0	0	0
26	- Auszahlg. f.d. Erwerb v. bewegl. Anlagevermögen	0	-6.500	-6.343	-157
27	- Auszahlg. f.d. Erwerb v. Finanzanlagen	0	0	0	0
28	- Auszahlungen von aktivierbaren Zuwendungen	0	0	0	0
29	- Sonstige Investitionsauszahlungen	0	0	0	0
<b>30</b>	<b>= Summe (investive Auszahlungen)</b>	<b>0</b>	<b>-6.500</b>	<b>-6.343</b>	<b>-157</b>
<b>31</b>	<b>= Saldo aus Investitionstätigkeit (= Zeilen 23 und 30)</b>	<b>0</b>	<b>-6.500</b>	<b>-6.343</b>	<b>-157</b>

<b>Produktbeschreibung Produktgruppe 0501 Aufgaben nach dem SGB II</b>		
<b>Stadt Königswinter</b>		
<b>Produktbereich</b>	<b>05</b>	<b>Soziale Leistungen</b>
<b>Produktgruppe</b>	<b>0501</b>	<b>Aufgaben nach dem SGB II</b>
<b>Produktinformationen</b>		
<b>Verantwortliche Organisationseinheit</b>		<b>Verantwortliche Person(en):</b>
Soziales & Generationen		Frau <span style="float: right;">Walter</span>
<b>Zugeordnete Produkt</b>	05010100	Aufgaben nach dem SGB II

<b>Teilergebnisrechnung Produktgruppe 0501 Aufgaben nach dem SGB II</b>					
<b>Stadt Königswinter</b>					
<b>Produktbereich</b>	<b>05</b>	<b>Soziale Leistungen</b>			
<b>Produktgruppe</b>	<b>0501</b>	<b>Aufgaben nach dem SGB II</b>			
<b>Nr.</b>	<b>Bezeichnung</b>	<b>Ergebnis des Vorjahres</b>	<b>Fortgeschriebener Ansatz</b>	<b>Ist-Ergebnis</b>	<b>Vergleich Ansatz / Ist</b>
01	Steuern und ähnliche Abgaben	0	0	0	0
02	+ Zuwendungen und allgemeine Umlagen	363.719	204.000	227.444	-23.444
03	+ Sonstige Transfererträge	0	0	0	0
04	+ Öffentlich-rechtliche Leistungsentgelte	0	0	0	0
05	+ Privatrechtliche Leistungsentgelte	0	0	0	0
06	+ Kostenerstattungen und Kostenumlagen	0	0	0	0
07	+ Sonstige ordentliche Erträge	2.197	0	3.424	-3.424
08	+ Aktivierte Eigenleistungen	0	0	0	0
09	+/- Bestandsveränderungen	0	0	0	0
<b>10</b>	<b>= Ordentliche Erträge</b>	<b>365.916</b>	<b>204.000</b>	<b>230.868</b>	<b>-26.868</b>
11	- Personalaufwendungen	-228.562	-217.912	-138.933	-78.979
12	- Versorgungsaufwendungen	0	0	0	0
13	- Aufwendungen für Sach- und Dienstleistungen	0	0	0	0
14	- Bilanzielle Abschreibungen	0	0	0	0
15	- Transferaufwendungen	-75.770	-44.500	-40.502	-3.998
16	- Sonstige ordentliche Aufwendungen	0	0	0	0
<b>17</b>	<b>= Ordentliche Aufwendungen</b>	<b>-304.331</b>	<b>-262.412</b>	<b>-179.435</b>	<b>-82.977</b>
<b>18</b>	<b>= Ordentliches Ergebnis (= Zeilen 10 und 17)</b>	<b>61.585</b>	<b>-58.412</b>	<b>51.433</b>	<b>-109.845</b>
19	+ Finanzerträge	0	0	0	0
20	- Zinsen und sonstige Finanzaufwendungen	0	0	0	0
<b>21</b>	<b>= Finanzergebnis (= Zeilen 19 und 20)</b>	<b>0</b>	<b>0</b>	<b>0</b>	<b>0</b>
<b>22</b>	<b>= Ergebnis der laufenden Verwaltungstätigkeit (= Zeilen 18 und 21)</b>	<b>61.585</b>	<b>-58.412</b>	<b>51.433</b>	<b>-109.845</b>
23	+ Außerordentliche Erträge	0	0	0	0
24	- Außerordentliche Aufwendungen	0	0	0	0
<b>25</b>	<b>= Außerordentliches Ergebnis (= Zeilen 23 und 24)</b>	<b>0</b>	<b>0</b>	<b>0</b>	<b>0</b>
<b>26</b>	<b>= Ergebnis vor Berücksichtigung der internen LB (= Zeilen 22 und 25)</b>	<b>61.585</b>	<b>-58.412</b>	<b>51.433</b>	<b>-109.845</b>
27	+ Erträge aus internen Leistungsbeziehungen	0	0	0	0
28	- Aufwendungen aus internen Leistungsbeziehungen	0	0	0	0
<b>29</b>	<b>= Ergebnis (= Zeilen 26, 27, 28)</b>	<b>61.585</b>	<b>-58.412</b>	<b>51.433</b>	<b>-109.845</b>

**Jahresabschluss 2011 der Stadt Königswinter**

<b>Teilfinanzrechnung Produktgruppe 0501 Aufgaben nach dem SGB II</b>					
<b>Stadt Königswinter</b>					
<b>Produktbereich</b>	<b>05</b>	<b>Soziale Leistungen</b>			
<b>Produktgruppe</b>	<b>0501</b>	<b>Aufgaben nach dem SGB II</b>			
<b>Nr.</b>	<b>Bezeichnung</b>	<b>Ergebnis des Vorjahres</b>	<b>Fortgeschriebener Ansatz</b>	<b>Ist-Ergebnis</b>	<b>Vergleich Ansatz / Ist</b>
01	Steuern und ähnliche Abgaben	0	0	0	0
02	+ Zuwendungen und allgemeine Umlagen	436.381	204.000	227.934	-23.934
03	+ Sonstige Transfereinzahlungen	0	0	0	0
04	+ Öffentlich-rechtliche Leistungsentgelte	0	0	0	0
05	+ Privatrechtliche Leistungsentgelte	0	0	0	0
06	+ Kostenerstattungen und Kostenumlagen	0	0	0	0
07	+ Sonstige Einzahlungen	0	0	0	0
08	+ Zinsen und sonstige Finanzeinzahlungen	0	0	0	0
<b>09</b>	<b>= Einzahlungen aus laufender Verwaltungstätigkeit</b>	<b>436.381</b>	<b>204.000</b>	<b>227.934</b>	<b>-23.934</b>
10	- Personalauszahlungen	-18.338	-217.912	-128.576	-89.336
11	- Versorgungsauszahlungen	0	0	0	0
12	- Auszahlungen für Sach- und Dienstleistungen	0	0	0	0
13	- Zinsen und sonstige Finanzauszahlungen	0	0	0	0
14	- Transferauszahlungen	-79.876	-44.500	-52.090	7.590
15	- Sonstige Auszahlungen	0	0	0	0
<b>16</b>	<b>= Auszahlungen aus laufender Verwaltungstätigkeit</b>	<b>-98.214</b>	<b>-262.412</b>	<b>-180.666</b>	<b>-81.746</b>
<b>17</b>	<b>= Saldo aus laufender Verwaltungstätigkeit (= Zeilen 9 und 16)</b>	<b>338.167</b>	<b>-58.412</b>	<b>47.268</b>	<b>-105.680</b>
18	+ Einzahlungen aus Zuwend. f. Investitionsmaßn.	0	0	0	0
19	+ Einzahlungen a. d. Veräußerung von Sachanlagen	0	0	0	0
20	+ Einzahlungen a. d. Veräußerung von Finanzanl.	0	0	0	0
21	+ Einzahlungen aus Beiträgen u. ä. Entgelten	0	0	0	0
22	+ Sonstige Investitionseinzahlungen	0	0	0	0
<b>23</b>	<b>= Summe (investive Einzahlungen)</b>	<b>0</b>	<b>0</b>	<b>0</b>	<b>0</b>
24	- Auszahlg. f. d. Erwerb v. Grundstücken u. Geb.	0	0	0	0
25	- Auszahlg. für Baumaßnahmen	0	0	0	0
26	- Auszahlg. f.d. Erwerb v. bewegl. Anlagevermögen	0	0	0	0
27	- Auszahlg. f.d. Erwerb v. Finanzanlagen	0	0	0	0
28	- Auszahlungen von aktivierbaren Zuwendungen	0	0	0	0
29	- Sonstige Investitionsauszahlungen	0	0	0	0
<b>30</b>	<b>= Summe (investive Auszahlungen)</b>	<b>0</b>	<b>0</b>	<b>0</b>	<b>0</b>
<b>31</b>	<b>= Saldo aus Investitionstätigkeit (= Zeilen 23 und 30)</b>	<b>0</b>	<b>0</b>	<b>0</b>	<b>0</b>

<b>Produktbeschreibung Produktgruppe 0502 Leistungen nach dem SGB XII</b>		
<b>Stadt Königswinter</b>		
<b>Produktbereich</b>	<b>05</b>	<b>Soziale Leistungen</b>
<b>Produktgruppe</b>	<b>0502</b>	<b>Leistungen nach dem SGB XII</b>
<b>Produktinformationen</b>		
<b>Verantwortliche Organisationseinheit</b>		<b>Verantwortliche Person(en):</b>
Soziales & Generationen		Frau <span style="float: right;">Walter</span>
<b>Zugeordnete Produkt</b>	05020100	Leistungen nach dem SGB XII

<b>Teilergebnisrechnung Produktgruppe 0502 Leistungen nach dem SGB XII</b>					
<b>Stadt Königswinter</b>					
<b>Produktbereich</b>	<b>05</b>	<b>Soziale Leistungen</b>			
<b>Produktgruppe</b>	<b>0502</b>	<b>Leistungen nach dem SGB XII</b>			
<b>Nr.</b>	<b>Bezeichnung</b>	<b>Ergebnis des Vorjahres</b>	<b>Fortgeschriebener Ansatz</b>	<b>Ist-Ergebnis</b>	<b>Vergleich Ansatz / Ist</b>
01	Steuern und ähnliche Abgaben	0	0	0	0
02	+ Zuwendungen und allgemeine Umlagen	0	0	0	0
03	+ Sonstige Transfererträge	7.177	1.000	1.867	-867
04	+ Öffentlich-rechtliche Leistungsentgelte	0	0	0	0
05	+ Privatrechtliche Leistungsentgelte	0	0	0	0
06	+ Kostenerstattungen und Kostenumlagen	0	100	0	100
07	+ Sonstige ordentliche Erträge	1.398	100	472	-372
08	+ Aktivierte Eigenleistungen	0	0	0	0
09	+/- Bestandsveränderungen	0	0	0	0
<b>10</b>	<b>= Ordentliche Erträge</b>	<b>8.575</b>	<b>1.200</b>	<b>2.339</b>	<b>-1.139</b>
11	- Personalaufwendungen	-164.275	-146.065	-147.332	1.267
12	- Versorgungsaufwendungen	0	0	0	0
13	- Aufwendungen für Sach- und Dienstleistungen	0	-425	-211	-215
14	- Bilanzielle Abschreibungen	0	0	0	0
15	- Transferaufwendungen	0	0	0	0
16	- Sonstige ordentliche Aufwendungen	-138	-1.200	-1.598	398
<b>17</b>	<b>= Ordentliche Aufwendungen</b>	<b>-164.413</b>	<b>-147.690</b>	<b>-149.140</b>	<b>1.450</b>
<b>18</b>	<b>= Ordentliches Ergebnis (= Zeilen 10 und 17)</b>	<b>-155.839</b>	<b>-146.490</b>	<b>-146.801</b>	<b>311</b>
19	+ Finanzerträge	0	0	0	0
20	- Zinsen und sonstige Finanzaufwendungen	0	0	0	0
<b>21</b>	<b>= Finanzergebnis (= Zeilen 19 und 20)</b>	<b>0</b>	<b>0</b>	<b>0</b>	<b>0</b>
<b>22</b>	<b>= Ergebnis der laufenden Verwaltungstätigkeit (= Zeilen 18 und 21)</b>	<b>-155.839</b>	<b>-146.490</b>	<b>-146.801</b>	<b>311</b>
23	+ Außerordentliche Erträge	350	0	262	-262
24	- Außerordentliche Aufwendungen	0	0	0	0
<b>25</b>	<b>= Außerordentliches Ergebnis (= Zeilen 23 und 24)</b>	<b>350</b>	<b>0</b>	<b>262</b>	<b>-262</b>
<b>26</b>	<b>= Ergebnis vor Berücksichtigung der internen LB (= Zeilen 22 und 25)</b>	<b>-155.489</b>	<b>-146.490</b>	<b>-146.539</b>	<b>49</b>
27	+ Erträge aus internen Leistungsbeziehungen	0	0	0	0
28	- Aufwendungen aus internen Leistungsbeziehungen	0	0	0	0
<b>29</b>	<b>= Ergebnis (= Zeilen 26, 27, 28)</b>	<b>-155.489</b>	<b>-146.490</b>	<b>-146.539</b>	<b>49</b>



**Jahresabschluss 2011 der Stadt Königswinter**

<b>Teilfinanzrechnung Produktgruppe 0502 Leistungen nach dem SGB XII</b>					
<b>Stadt Königswinter</b>					
<b>Produktbereich</b>	<b>05</b>	<b>Soziale Leistungen</b>			
<b>Produktgruppe</b>	<b>0502</b>	<b>Leistungen nach dem SGB XII</b>			
<b>Nr.</b>	<b>Bezeichnung</b>	<b>Ergebnis des Vorjahres</b>	<b>Fortgeschriebener Ansatz</b>	<b>Ist-Ergebnis</b>	<b>Vergleich Ansatz / Ist</b>
01	Steuern und ähnliche Abgaben	0	0	0	0
02	+ Zuwendungen und allgemeine Umlagen	0	0	0	0
03	+ Sonstige Transfereinzahlungen	28.093	1.000	30.180	-29.180
04	+ Öffentlich-rechtliche Leistungsentgelte	0	0	0	0
05	+ Privatrechtliche Leistungsentgelte	0	0	0	0
06	+ Kostenerstattungen und Kostenumlagen	0	100	0	100
07	+ Sonstige Einzahlungen	0	100	0	100
08	+ Zinsen und sonstige Finanzeinzahlungen	0	0	0	0
<b>09</b>	<b>= Einzahlungen aus laufender Verwaltungstätigkeit</b>	<b>28.093</b>	<b>1.200</b>	<b>30.180</b>	<b>-28.980</b>
10	- Personalauszahlungen	-30.083	-146.065	-140.469	-5.596
11	- Versorgungsauszahlungen	0	0	0	0
12	- Auszahlungen für Sach- und Dienstleistungen	0	-425	-211	-215
13	- Zinsen und sonstige Finanzauszahlungen	0	0	0	0
14	- Transferauszahlungen	0	0	0	0
15	- Sonstige Auszahlungen	0	-200	-395	195
<b>16</b>	<b>= Auszahlungen aus laufender Verwaltungstätigkeit</b>	<b>-30.083</b>	<b>-146.690</b>	<b>-141.075</b>	<b>-5.615</b>
<b>17</b>	<b>= Saldo aus laufender Verwaltungstätigkeit (= Zeilen 9 und 16)</b>	<b>-1.990</b>	<b>-145.490</b>	<b>-110.895</b>	<b>-34.595</b>
18	+ Einzahlungen aus Zuwend. f. Investitionsmaßn.	0	0	0	0
19	+ Einzahlungen a. d. Veräußerung von Sachanlagen	0	0	0	0
20	+ Einzahlungen a. d. Veräußerung von Finanzanl.	0	0	0	0
21	+ Einzahlungen aus Beiträgen u. ä. Entgelten	0	0	0	0
22	+ Sonstige Investitionseinzahlungen	0	0	0	0
<b>23</b>	<b>= Summe (investive Einzahlungen)</b>	<b>0</b>	<b>0</b>	<b>0</b>	<b>0</b>
24	- Auszahlg. f. d. Erwerb v. Grundstücken u. Geb.	0	0	0	0
25	- Auszahlg. für Baumaßnahmen	0	0	0	0
26	- Auszahlg. f.d. Erwerb v. bewegl. Anlagevermögen	0	0	0	0
27	- Auszahlg. f.d. Erwerb v. Finanzanlagen	0	0	0	0
28	- Auszahlungen von aktivierbaren Zuwendungen	0	0	0	0
29	- Sonstige Investitionsauszahlungen	0	0	0	0
<b>30</b>	<b>= Summe (investive Auszahlungen)</b>	<b>0</b>	<b>0</b>	<b>0</b>	<b>0</b>
<b>31</b>	<b>= Saldo aus Investitionstätigkeit (= Zeilen 23 und 30)</b>	<b>0</b>	<b>0</b>	<b>0</b>	<b>0</b>

<b>Produktbeschreibung Produktgruppe 0503 Leistungen nach dem AsylbLG</b>		
Stadt Königswinter		
<b>Produktbereich</b>	<b>05</b>	<b>Soziale Leistungen</b>
<b>Produktgruppe</b>	<b>0503</b>	<b>Leistungen nach dem AsylbLG</b>
<b>Produktinformationen</b>		
<b>Verantwortliche Organisationseinheit</b>		<b>Verantwortliche Person(en):</b>
Soziales & Generationen		Frau <span style="float: right;">Walter</span>
<b>Zugeordnete Produkt</b>	05030100	Hilfen n.d. AsylbLG

<b>Teilergebnisrechnung Produktgruppe 0503 Leistungen nach dem AsylbLG</b>					
<b>Stadt Königswinter</b>					
<b>Produktbereich</b>	<b>05</b>	<b>Soziale Leistungen</b>			
<b>Produktgruppe</b>	<b>0503</b>	<b>Leistungen nach dem AsylbLG</b>			
<b>Nr.</b>	<b>Bezeichnung</b>	<b>Ergebnis des Vorjahres</b>	<b>Fortgeschriebener Ansatz</b>	<b>Ist-Ergebnis</b>	<b>Vergleich Ansatz / Ist</b>
01	Steuern und ähnliche Abgaben	0	0	0	0
02	+ Zuwendungen und allgemeine Umlagen	0	0	0	0
03	+ Sonstige Transfererträge	8.619	800	3.320	-2.520
04	+ Öffentlich-rechtliche Leistungsentgelte	0	0	0	0
05	+ Privatrechtliche Leistungsentgelte	0	0	0	0
06	+ Kostenerstattungen und Kostenumlagen	72.040	71.150	90.782	-19.632
07	+ Sonstige ordentliche Erträge	51.315	0	61.944	-61.944
08	+ Aktivierte Eigenleistungen	0	0	0	0
09	+/- Bestandsveränderungen	0	0	0	0
<b>10</b>	<b>= Ordentliche Erträge</b>	<b>131.974</b>	<b>71.950</b>	<b>156.046</b>	<b>-84.096</b>
11	- Personalaufwendungen	-56.836	-38.272	-45.624	7.352
12	- Versorgungsaufwendungen	0	0	0	0
13	- Aufwendungen für Sach- und Dienstleistungen	0	-425	0	-425
14	- Bilanzielle Abschreibungen	0	0	0	0
15	- Transferaufwendungen	-275.937	-322.000	-313.150	-8.850
16	- Sonstige ordentliche Aufwendungen	-2.685	-1.000	-3.482	2.482
<b>17</b>	<b>= Ordentliche Aufwendungen</b>	<b>-335.458</b>	<b>-361.697</b>	<b>-362.256</b>	<b>559</b>
<b>18</b>	<b>= Ordentliches Ergebnis (= Zeilen 10 und 17)</b>	<b>-203.484</b>	<b>-289.747</b>	<b>-206.210</b>	<b>-83.537</b>
19	+ Finanzerträge	0	0	0	0
20	- Zinsen und sonstige Finanzaufwendungen	0	0	0	0
<b>21</b>	<b>= Finanzergebnis (= Zeilen 19 und 20)</b>	<b>0</b>	<b>0</b>	<b>0</b>	<b>0</b>
<b>22</b>	<b>= Ergebnis der laufenden Verwaltungstätigkeit (= Zeilen 18 und 21)</b>	<b>-203.484</b>	<b>-289.747</b>	<b>-206.210</b>	<b>-83.537</b>
23	+ Außerordentliche Erträge	0	0	0	0
24	- Außerordentliche Aufwendungen	0	0	0	0
<b>25</b>	<b>= Außerordentliches Ergebnis (= Zeilen 23 und 24)</b>	<b>0</b>	<b>0</b>	<b>0</b>	<b>0</b>
<b>26</b>	<b>= Ergebnis vor Berücksichtigung der internen LB (= Zeilen 22 und 25)</b>	<b>-203.484</b>	<b>-289.747</b>	<b>-206.210</b>	<b>-83.537</b>
27	+ Erträge aus internen Leistungsbeziehungen	0	0	0	0
28	- Aufwendungen aus internen Leistungsbeziehungen	0	0	0	0
<b>29</b>	<b>= Ergebnis (= Zeilen 26, 27, 28)</b>	<b>-203.484</b>	<b>-289.747</b>	<b>-206.210</b>	<b>-83.537</b>

Erläuterungen:

**Pos. 06**                    **Erträge aus Kostenerstattungen u. Kostenumlagen**

**448102**                    **Leistungspauschale Asylbewerber**  
Mehr-Erträge in Höhe von 16.853,61 €, da wir mehr Asylbewerber hatten.

**Pos. 07**                    **Sonstige ordentliche Erträge**

**458290**                    **Auflösung/Herabsetzg. sonstige Rückstellungen**  
Mehr-Erträge in Höhe von 60.891,91 €. Der Rückstellungsbetrag wurde nicht komplett aufgebraucht, da nicht alle §2 Asyl-Fälle gem. §44 SGB XII einen 4 Jahre rückwirkenden Anspruch hatten.

**Pos. 15**                    **Transferaufwendungen**

**533204**                    **Leist. n.§ 1 i.V.m. §§ 3 ff AsylbLG i.v.E.**  
Mehr-Aufwand in Höhe von 18.240,26 €

**533205**                    **Leist. n. § 2 AsylbLG i. ent. Anw. SGB XII i.v.E.**  
Weniger-Aufwendungen in Höhe von 24.002,03 €.

**Jahresabschluss 2011 der Stadt Königswinter**

<b>Teilfinanzrechnung Produktgruppe 0503 Leistungen nach dem AsylbLG</b>					
<b>Stadt Königswinter</b>					
<b>Produktbereich</b>	<b>05</b>	<b>Soziale Leistungen</b>			
<b>Produktgruppe</b>	<b>0503</b>	<b>Leistungen nach dem AsylbLG</b>			
<b>Nr.</b>	<b>Bezeichnung</b>	<b>Ergebnis des Vorjahres</b>	<b>Fortgeschriebener Ansatz</b>	<b>Ist-Ergebnis</b>	<b>Vergleich Ansatz / Ist</b>
01	Steuern und ähnliche Abgaben	0	0	0	0
02	+ Zuwendungen und allgemeine Umlagen	0	0	0	0
03	+ Sonstige Transfereinzahlungen	10.576	800	4.126	-3.326
04	+ Öffentlich-rechtliche Leistungsentgelte	0	0	0	0
05	+ Privatrechtliche Leistungsentgelte	0	0	0	0
06	+ Kostenerstattungen und Kostenumlagen	73.984	71.150	89.862	-18.712
07	+ Sonstige Einzahlungen	0	0	0	0
08	+ Zinsen und sonstige Finanzeinzahlungen	0	0	0	0
<b>09</b>	<b>= Einzahlungen aus laufender Verwaltungstätigkeit</b>	<b>84.560</b>	<b>71.950</b>	<b>93.988</b>	<b>-22.038</b>
10	- Personalauszahlungen	-4.803	-38.272	-41.420	3.148
11	- Versorgungsauszahlungen	0	0	0	0
12	- Auszahlungen für Sach- und Dienstleistungen	0	-425	0	-425
13	- Zinsen und sonstige Finanzauszahlungen	0	0	0	0
14	- Transferauszahlungen	-321.802	-322.000	-267.139	-54.861
15	- Sonstige Auszahlungen	-61.498	0	-17.413	17.413
<b>16</b>	<b>= Auszahlungen aus laufender Verwaltungstätigkeit</b>	<b>-388.103</b>	<b>-360.697</b>	<b>-325.972</b>	<b>-34.725</b>
<b>17</b>	<b>= Saldo aus laufender Verwaltungstätigkeit (= Zeilen 9 und 16)</b>	<b>-303.543</b>	<b>-288.747</b>	<b>-231.984</b>	<b>-56.763</b>
18	+ Einzahlungen aus Zuwend. f. Investitionsmaßn.	0	0	0	0
19	+ Einzahlungen a. d. Veräußerung von Sachanlagen	0	0	0	0
20	+ Einzahlungen a. d. Veräußerung von Finanzanl.	0	0	0	0
21	+ Einzahlungen aus Beiträgen u. ä. Entgelten	0	0	0	0
22	+ Sonstige Investitionseinzahlungen	0	0	0	0
<b>23</b>	<b>= Summe (investive Einzahlungen)</b>	<b>0</b>	<b>0</b>	<b>0</b>	<b>0</b>
24	- Auszahlg. f. d. Erwerb v. Grundstücken u. Geb.	0	0	0	0
25	- Auszahlg. für Baumaßnahmen	0	0	0	0
26	- Auszahlg. f.d. Erwerb v. bewegl. Anlagevermögen	0	0	0	0
27	- Auszahlg. f.d. Erwerb v. Finanzanlagen	0	0	0	0
28	- Auszahlungen von aktivierbaren Zuwendungen	0	0	0	0
29	- Sonstige Investitionsauszahlungen	0	0	0	0
<b>30</b>	<b>= Summe (investive Auszahlungen)</b>	<b>0</b>	<b>0</b>	<b>0</b>	<b>0</b>
<b>31</b>	<b>= Saldo aus Investitionstätigkeit (= Zeilen 23 und 30)</b>	<b>0</b>	<b>0</b>	<b>0</b>	<b>0</b>

<b>Produktbeschreibung Produktgruppe 0504 Sonstige soziale Hilfen und Leistungen</b>		
<b>Stadt Königswinter</b>		
<b>Produktbereich</b>	<b>05</b>	<b>Soziale Leistungen</b>
<b>Produktgruppe</b>	<b>0504</b>	<b>Sonstige soziale Hilfen und Leistungen</b>
<b>Produktinformationen</b>		
<b>Verantwortliche Organisationseinheit</b>		<b>Verantwortliche Person(en):</b>
Soziales & Generationen		Frau <span style="float: right;">Walter</span>
<b>Zugeordnete Produkt</b>	05040100	Sonstige soziale Hilfen und Leistungen
	05040200	Sozialversicherungsangelegenheiten
	05040300	Gewährung von Wohngeld

<b>Teilergebnisrechnung Produktgruppe 0504 Sonstige soziale Hilfen und Leistungen</b>					
<b>Stadt Königswinter</b>					
<b>Produktbereich</b>	<b>05</b>	<b>Soziale Leistungen</b>			
<b>Produktgruppe</b>	<b>0504</b>	<b>Sonstige soziale Hilfen und Leistungen</b>			
<b>Nr.</b>	<b>Bezeichnung</b>	<b>Ergebnis des Vorjahres</b>	<b>Fortgeschriebener Ansatz</b>	<b>Ist-Ergebnis</b>	<b>Vergleich Ansatz / Ist</b>
01	Steuern und ähnliche Abgaben	0	0	0	0
02	+ Zuwendungen und allgemeine Umlagen	22.700	200	705	-505
03	+ Sonstige Transfererträge	0	0	0	0
04	+ Öffentlich-rechtliche Leistungsentgelte	0	0	5	-5
05	+ Privatrechtliche Leistungsentgelte	0	0	0	0
06	+ Kostenerstattungen und Kostenumlagen	2.702	2.500	2.668	-168
07	+ Sonstige ordentliche Erträge	699	150	6.788	-6.638
08	+ Aktivierte Eigenleistungen	0	0	0	0
09	+/- Bestandsveränderungen	0	0	0	0
<b>10</b>	<b>= Ordentliche Erträge</b>	<b>26.101</b>	<b>2.850</b>	<b>10.166</b>	<b>-7.316</b>
11	- Personalaufwendungen	-89.005	-210.662	-343.429	132.767
12	- Versorgungsaufwendungen	0	0	0	0
13	- Aufwendungen für Sach- und Dienstleistungen	-83	-1.925	-604	-1.321
14	- Bilanzielle Abschreibungen	0	0	0	0
15	- Transferaufwendungen	-15.753	-7.100	-7.159	59
16	- Sonstige ordentliche Aufwendungen	-15.903	-37.000	-8.911	-28.089
<b>17</b>	<b>= Ordentliche Aufwendungen</b>	<b>-120.745</b>	<b>-256.687</b>	<b>-360.102</b>	<b>103.415</b>
<b>18</b>	<b>= Ordentliches Ergebnis (= Zeilen 10 und 17)</b>	<b>-94.644</b>	<b>-253.837</b>	<b>-349.937</b>	<b>96.100</b>
19	+ Finanzerträge	0	0	0	0
20	- Zinsen und sonstige Finanzaufwendungen	0	0	0	0
<b>21</b>	<b>= Finanzergebnis (= Zeilen 19 und 20)</b>	<b>0</b>	<b>0</b>	<b>0</b>	<b>0</b>
<b>22</b>	<b>= Ergebnis der laufenden Verwaltungstätigkeit (= Zeilen 18 und 21)</b>	<b>-94.644</b>	<b>-253.837</b>	<b>-349.937</b>	<b>96.100</b>
23	+ Außerordentliche Erträge	0	0	0	0
24	- Außerordentliche Aufwendungen	0	0	0	0
<b>25</b>	<b>= Außerordentliches Ergebnis (= Zeilen 23 und 24)</b>	<b>0</b>	<b>0</b>	<b>0</b>	<b>0</b>
<b>26</b>	<b>= Ergebnis vor Berücksichtigung der internen LB (= Zeilen 22 und 25)</b>	<b>-94.644</b>	<b>-253.837</b>	<b>-349.937</b>	<b>96.100</b>
27	+ Erträge aus internen Leistungsbeziehungen	0	0	0	0
28	- Aufwendungen aus internen Leistungsbeziehungen	0	0	0	0
<b>29</b>	<b>= Ergebnis (= Zeilen 26, 27, 28)</b>	<b>-94.644</b>	<b>-253.837</b>	<b>-349.937</b>	<b>96.100</b>

Erläuterungen:

**Pos. 16**      **Sonstige ordentliche Aufwendungen**

**542190**      **Übrige Aufwendungen f. ehrenamtl. Tätigkeiten**  
Es kam zu Weniger-Aufwendungen in Höhe von 12.089,14 €.

**542990**      **Sonst. Aufw. f.d. Inanspr. v. Rechten und Diensten**  
Es wurden 14.800 € für eine Sozialraumanalyse in den Haushalt eingestellt, die im Abrechnungszeitraum nicht zu Tragen kam.



<b>Teilfinanzrechnung Produktgruppe 0504 Sonstige soziale Hilfen und Leistungen</b>					
<b>Stadt Königswinter</b>					
<b>Produktbereich</b>	<b>05</b>	<b>Soziale Leistungen</b>			
<b>Produktgruppe</b>	<b>0504</b>	<b>Sonstige soziale Hilfen und Leistungen</b>			
<b>Nr.</b>	<b>Bezeichnung</b>	<b>Ergebnis des Vorjahres</b>	<b>Fortgeschriebener Ansatz</b>	<b>Ist-Ergebnis</b>	<b>Vergleich Ansatz / Ist</b>
01	Steuern und ähnliche Abgaben	0	0	0	0
02	+ Zuwendungen und allgemeine Umlagen	25.200	200	600	-400
03	+ Sonstige Transfereinzahlungen	0	0	0	0
04	+ Öffentlich-rechtliche Leistungsentgelte	0	0	5	-5
05	+ Privatrechtliche Leistungsentgelte	0	0	0	0
06	+ Kostenerstattungen und Kostenumlagen	2.702	2.500	0	2.500
07	+ Sonstige Einzahlungen	11.319	150	1.480	-1.330
08	+ Zinsen und sonstige Finanzeinzahlungen	0	0	0	0
<b>09</b>	<b>= Einzahlungen aus laufender Verwaltungstätigkeit</b>	<b>39.221</b>	<b>2.850</b>	<b>2.085</b>	<b>765</b>
10	- Personalauszahlungen	-20.503	-210.662	-270.806	60.144
11	- Versorgungsauszahlungen	0	0	0	0
12	- Auszahlungen für Sach- und Dienstleistungen	-83	-1.925	-545	-1.380
13	- Zinsen und sonstige Finanzauszahlungen	0	0	0	0
14	- Transferauszahlungen	-10.842	-7.100	-13.018	5.918
15	- Sonstige Auszahlungen	-15.996	-35.900	-8.668	-27.232
<b>16</b>	<b>= Auszahlungen aus laufender Verwaltungstätigkeit</b>	<b>-47.425</b>	<b>-255.587</b>	<b>-293.037</b>	<b>37.450</b>
<b>17</b>	<b>= Saldo aus laufender Verwaltungstätigkeit (= Zeilen 9 und 16)</b>	<b>-8.204</b>	<b>-252.737</b>	<b>-290.953</b>	<b>38.216</b>
18	+ Einzahlungen aus Zuwend. f. Investitionsmaßn.	0	0	0	0
19	+ Einzahlungen a. d. Veräußerung von Sachanlagen	0	0	0	0
20	+ Einzahlungen a. d. Veräußerung von Finanzanl.	0	0	0	0
21	+ Einzahlungen aus Beiträgen u. ä. Entgelten	0	0	0	0
22	+ Sonstige Investitionseinzahlungen	0	0	0	0
<b>23</b>	<b>= Summe (investive Einzahlungen)</b>	<b>0</b>	<b>0</b>	<b>0</b>	<b>0</b>
24	- Auszahlg. f. d. Erwerb v. Grundstücken u. Geb.	0	0	0	0
25	- Auszahlg. für Baumaßnahmen	0	0	0	0
26	- Auszahlg. f.d. Erwerb v. bewegl. Anlagevermögen	0	0	0	0
27	- Auszahlg. f.d. Erwerb v. Finanzanlagen	0	0	0	0
28	- Auszahlungen von aktivierbaren Zuwendungen	0	0	0	0
29	- Sonstige Investitionsauszahlungen	0	0	0	0
<b>30</b>	<b>= Summe (investive Auszahlungen)</b>	<b>0</b>	<b>0</b>	<b>0</b>	<b>0</b>
<b>31</b>	<b>= Saldo aus Investitionstätigkeit (= Zeilen 23 und 30)</b>	<b>0</b>	<b>0</b>	<b>0</b>	<b>0</b>

<b>Produktbeschreibung Produktgruppe 0505 Aufgaben nach dem UVG</b>		
<b>Stadt Königswinter</b>		
<b>Produktbereich</b>	<b>05</b>	<b>Soziale Leistungen</b>
<b>Produktgruppe</b>	<b>0505</b>	<b>Aufgaben nach dem UVG</b>
<b>Produktinformationen</b>		
<b>Verantwortliche Organisationseinheit</b> Kinder-, Jugend- & Familienhilfe		<b>Verantwortliche Person(en):</b> Herr <span style="float: right;">Giesen</span>
<b>Zugeordnete Produkt</b>	05050100	Unterhaltvorschussleistungen

<b>Teilergebnisrechnung Produktgruppe 0505 Aufgaben nach dem UVG</b>					
<b>Stadt Königswinter</b>					
<b>Produktbereich</b>	<b>05</b>	<b>Soziale Leistungen</b>			
<b>Produktgruppe</b>	<b>0505</b>	<b>Aufgaben nach dem UVG</b>			
Nr.	Bezeichnung	Ergebnis des Vorjahres	Fortgeschriebener Ansatz	Ist-Ergebnis	Vergleich Ansatz / Ist
01	Steuern und ähnliche Abgaben	0	0	0	0
02	+ Zuwendungen und allgemeine Umlagen	0	190.000	137.307	52.693
03	+ Sonstige Transfererträge	0	85.000	87.184	-2.184
04	+ Öffentlich-rechtliche Leistungsentgelte	0	0	0	0
05	+ Privatrechtliche Leistungsentgelte	0	0	0	0
06	+ Kostenerstattungen und Kostenumlagen	0	0	0	0
07	+ Sonstige ordentliche Erträge	0	0	167	-167
08	+ Aktivierte Eigenleistungen	0	0	0	0
09	+/- Bestandsveränderungen	0	0	0	0
<b>10</b>	<b>= Ordentliche Erträge</b>	<b>0</b>	<b>275.000</b>	<b>224.658</b>	<b>50.342</b>
11	- Personalaufwendungen	0	-21.049	-55.016	33.967
12	- Versorgungsaufwendungen	0	0	0	0
13	- Aufwendungen für Sach- und Dienstleistungen	0	0	0	0
14	- Bilanzielle Abschreibungen	0	0	0	0
15	- Transferaufwendungen	0	-440.000	-330.602	-109.398
16	- Sonstige ordentliche Aufwendungen	0	-1.000	0	-1.000
<b>17</b>	<b>= Ordentliche Aufwendungen</b>	<b>0</b>	<b>-462.049</b>	<b>-385.618</b>	<b>-76.431</b>
<b>18</b>	<b>= Ordentliches Ergebnis (= Zeilen 10 und 17)</b>	<b>0</b>	<b>-187.049</b>	<b>-160.960</b>	<b>-26.089</b>
19	+ Finanzerträge	0	0	0	0
20	- Zinsen und sonstige Finanzaufwendungen	0	0	0	0
<b>21</b>	<b>= Finanzergebnis (= Zeilen 19 und 20)</b>	<b>0</b>	<b>0</b>	<b>0</b>	<b>0</b>
<b>22</b>	<b>= Ergebnis der laufenden Verwaltungstätigkeit (= Zeilen 18 und 21)</b>	<b>0</b>	<b>-187.049</b>	<b>-160.960</b>	<b>-26.089</b>
23	+ Außerordentliche Erträge	0	0	0	0
24	- Außerordentliche Aufwendungen	0	0	0	0
<b>25</b>	<b>= Außerordentliches Ergebnis (= Zeilen 23 und 24)</b>	<b>0</b>	<b>0</b>	<b>0</b>	<b>0</b>
<b>26</b>	<b>= Ergebnis vor Berücksichtigung der internen LB (= Zeilen 22 und 25)</b>	<b>0</b>	<b>-187.049</b>	<b>-160.960</b>	<b>-26.089</b>
27	+ Erträge aus internen Leistungsbeziehungen	0	0	0	0
28	- Aufwendungen aus internen Leistungsbeziehungen	0	0	0	0
<b>29</b>	<b>= Ergebnis (= Zeilen 26, 27, 28)</b>	<b>0</b>	<b>-187.049</b>	<b>-160.960</b>	<b>-26.089</b>

**Erläuterungen:**

**Pos. 15**

**Transferaufwendungen**

**533310**

**Unterhaltsvorschussleistungen**

Der grob kalkulierte Ansatz der Unterhaltsvorschussleistungen wurde aufgrund geringerer Fallzahlen um 110.798,00 € unterschritten.

**Jahresabschluss 2011 der Stadt Königswinter**

<b>Teilfinanzrechnung Produktgruppe 0505 Aufgaben nach dem UVG</b>					
<b>Stadt Königswinter</b>					
<b>Produktbereich</b>	<b>05</b>	<b>Soziale Leistungen</b>			
<b>Produktgruppe</b>	<b>0505</b>	<b>Aufgaben nach dem UVG</b>			
<b>Nr.</b>	<b>Bezeichnung</b>	<b>Ergebnis des Vorjahres</b>	<b>Fortgeschriebener Ansatz</b>	<b>Ist-Ergebnis</b>	<b>Vergleich Ansatz / Ist</b>
01	Steuern und ähnliche Abgaben	0	0	0	0
02	+ Zuwendungen und allgemeine Umlagen	0	190.000	111.671	78.329
03	+ Sonstige Transfereinzahlungen	0	85.000	80.978	4.022
04	+ Öffentlich-rechtliche Leistungsentgelte	0	0	0	0
05	+ Privatrechtliche Leistungsentgelte	0	0	0	0
06	+ Kostenerstattungen und Kostenumlagen	0	0	0	0
07	+ Sonstige Einzahlungen	0	0	0	0
08	+ Zinsen und sonstige Finanzeinzahlungen	0	0	0	0
<b>09</b>	<b>= Einzahlungen aus laufender Verwaltungstätigkeit</b>	<b>0</b>	<b>275.000</b>	<b>192.649</b>	<b>82.351</b>
10	- Personalauszahlungen	0	-21.049	-39.138	18.089
11	- Versorgungsauszahlungen	0	0	0	0
12	- Auszahlungen für Sach- und Dienstleistungen	0	0	0	0
13	- Zinsen und sonstige Finanzauszahlungen	0	0	0	0
14	- Transferauszahlungen	0	-440.000	-321.804	-118.196
15	- Sonstige Auszahlungen	0	0	0	0
<b>16</b>	<b>= Auszahlungen aus laufender Verwaltungstätigkeit</b>	<b>0</b>	<b>-461.049</b>	<b>-360.942</b>	<b>-100.107</b>
<b>17</b>	<b>= Saldo aus laufender Verwaltungstätigkeit (= Zeilen 9 und 16)</b>	<b>0</b>	<b>-186.049</b>	<b>-168.293</b>	<b>-17.756</b>
18	+ Einzahlungen aus Zuwend. f. Investitionsmaßn.	0	0	0	0
19	+ Einzahlungen a. d. Veräußerung von Sachanlagen	0	0	0	0
20	+ Einzahlungen a. d. Veräußerung von Finanzanl.	0	0	0	0
21	+ Einzahlungen aus Beiträgen u. ä. Entgelten	0	0	0	0
22	+ Sonstige Investitionseinzahlungen	0	0	0	0
<b>23</b>	<b>= Summe (investive Einzahlungen)</b>	<b>0</b>	<b>0</b>	<b>0</b>	<b>0</b>
24	- Auszahlg. f. d. Erwerb v. Grundstücken u. Geb.	0	0	0	0
25	- Auszahlg. für Baumaßnahmen	0	0	0	0
26	- Auszahlg. f.d. Erwerb v. bewegl. Anlagevermögen	0	0	0	0
27	- Auszahlg. f.d. Erwerb v. Finanzanlagen	0	0	0	0
28	- Auszahlungen von aktivierbaren Zuwendungen	0	0	0	0
29	- Sonstige Investitionsauszahlungen	0	0	0	0
<b>30</b>	<b>= Summe (investive Auszahlungen)</b>	<b>0</b>	<b>0</b>	<b>0</b>	<b>0</b>
<b>31</b>	<b>= Saldo aus Investitionstätigkeit (= Zeilen 23 und 30)</b>	<b>0</b>	<b>0</b>	<b>0</b>	<b>0</b>

<b>Produktbeschreibung Produktgruppe 0506 Soziale Einrichtungen</b>		
<b>Stadt Königswinter</b>		
<b>Produktbereich</b>	<b>05</b>	<b>Soziale Leistungen</b>
<b>Produktgruppe</b>	<b>0506</b>	<b>Soziale Einrichtungen</b>
<b>Produktinformationen</b>		
<b>Verantwortliche Organisationseinheit</b>		<b>Verantwortliche Person(en):</b>
Soziales & Generationen		Frau <span style="float: right;">Walter</span>
<b>Zugeordnete Produkt</b>	05060100	Obdachlosenunterbringung
	05060200	Verwalt. u. Betrieb v. Unterk. u. Einricht. f. Aussiedler

**Jahresabschluss 2011 der Stadt Königswinter**

<b>Teilergebnisrechnung Produktgruppe 0506 Soziale Einrichtungen</b>					
<b>Stadt Königswinter</b>					
<b>Produktbereich</b>	<b>05</b>	<b>Soziale Leistungen</b>			
<b>Produktgruppe</b>	<b>0506</b>	<b>Soziale Einrichtungen</b>			
<b>Nr.</b>	<b>Bezeichnung</b>	<b>Ergebnis des Vorjahres</b>	<b>Fortgeschriebener Ansatz</b>	<b>Ist-Ergebnis</b>	<b>Vergleich Ansatz / Ist</b>
01	Steuern und ähnliche Abgaben	0	0	0	0
02	+ Zuwendungen und allgemeine Umlagen	0	7.376	8.176	-800
03	+ Sonstige Transfererträge	0	0	0	0
04	+ Öffentlich-rechtliche Leistungsentgelte	0	140.000	151.197	-11.197
05	+ Privatrechtliche Leistungsentgelte	0	0	0	0
06	+ Kostenerstattungen und Kostenumlagen	0	0	909	-909
07	+ Sonstige ordentliche Erträge	0	0	5	-5
08	+ Aktivierte Eigenleistungen	0	0	0	0
09	+/- Bestandsveränderungen	0	0	0	0
<b>10</b>	<b>= Ordentliche Erträge</b>	<b>0</b>	<b>147.376</b>	<b>160.287</b>	<b>-12.911</b>
11	- Personalaufwendungen	0	-40.302	-57.972	17.670
12	- Versorgungsaufwendungen	0	0	0	0
13	- Aufwendungen für Sach- und Dienstleistungen	0	-27.425	-3.049	-24.376
14	- Bilanzielle Abschreibungen	0	-21.434	-21.891	457
15	- Transferaufwendungen	0	0	0	0
16	- Sonstige ordentliche Aufwendungen	0	-83.350	-26.650	-56.700
<b>17</b>	<b>= Ordentliche Aufwendungen</b>	<b>0</b>	<b>-172.511</b>	<b>-109.561</b>	<b>-62.950</b>
<b>18</b>	<b>= Ordentliches Ergebnis (= Zeilen 10 und 17)</b>	<b>0</b>	<b>-25.136</b>	<b>50.726</b>	<b>-75.861</b>
19	+ Finanzerträge	0	0	0	0
20	- Zinsen und sonstige Finanzaufwendungen	0	0	0	0
<b>21</b>	<b>= Finanzergebnis (= Zeilen 19 und 20)</b>	<b>0</b>	<b>0</b>	<b>0</b>	<b>0</b>
<b>22</b>	<b>= Ergebnis der laufenden Verwaltungstätigkeit (= Zeilen 18 und 21)</b>	<b>0</b>	<b>-25.136</b>	<b>50.726</b>	<b>-75.861</b>
23	+ Außerordentliche Erträge	0	0	0	0
24	- Außerordentliche Aufwendungen	0	0	0	0
<b>25</b>	<b>= Außerordentliches Ergebnis (= Zeilen 23 und 24)</b>	<b>0</b>	<b>0</b>	<b>0</b>	<b>0</b>
<b>26</b>	<b>= Ergebnis vor Berücksichtigung der internen LB (= Zeilen 22 und 25)</b>	<b>0</b>	<b>-25.136</b>	<b>50.726</b>	<b>-75.861</b>
27	+ Erträge aus internen Leistungsbeziehungen	0	0	0	0
28	- Aufwendungen aus internen Leistungsbeziehungen	0	-105.693	-150.649	44.956
<b>29</b>	<b>= Ergebnis (= Zeilen 26, 27, 28)</b>	<b>0</b>	<b>-130.829</b>	<b>-99.923</b>	<b>-30.905</b>

### Erläuterungen:

**Pos. 13**            **Aufwendungen von Sach- und Dienstleistungen**

**524190**            **Übrige Bewirtschaftungsaufwendungen**

Da ein Teil der ehemals hier veranschlagten Bewirtschaftungskosten wie Versicherungs- und Verbrauchskosten für die Obdachlosenunterbringung in die Zuständigkeit anderer Geschäftsbereiche gefallen sind, entstand auf diesem Sachkonto im Abrechnungsjahr 2011 ein Weniger-Aufwand in Höhe von 20.416,27 €.

**Pos. 16**            **Sonstige ordentlichen Aufwendungen**

**542290**            **Übrige Mieten/Pachten**

Es kam zu Weniger-Aufwand in Höhe von 57.438,28 € durch die Übernahme der teilweisen Zuständigkeit für die beiden als Notunterkunft dienenden angemieteten Häuser durch das Gebäudemanagement. Reduziert werden konnte zudem die Anzahl als Obdach angemieteter Einzelwohnungen.



**Jahresabschluss 2011 der Stadt Königswinter**

<b>Teilfinanzrechnung Produktgruppe 0506 Soziale Einrichtungen</b>					
<b>Stadt Königswinter</b>					
<b>Produktbereich</b>	<b>05</b>	<b>Soziale Leistungen</b>			
<b>Produktgruppe</b>	<b>0506</b>	<b>Soziale Einrichtungen</b>			
<b>Nr.</b>	<b>Bezeichnung</b>	<b>Ergebnis des Vorjahres</b>	<b>Fortgeschriebener Ansatz</b>	<b>Ist-Ergebnis</b>	<b>Vergleich Ansatz / Ist</b>
01	Steuern und ähnliche Abgaben	0	0	0	0
02	+ Zuwendungen und allgemeine Umlagen	0	200	200	0
03	+ Sonstige Transfereinzahlungen	0	0	0	0
04	+ Öffentlich-rechtliche Leistungsentgelte	9.047	140.000	140.963	-963
05	+ Privatrechtliche Leistungsentgelte	0	0	0	0
06	+ Kostenerstattungen und Kostenumlagen	0	0	0	0
07	+ Sonstige Einzahlungen	0	0	0	0
08	+ Zinsen und sonstige Finanzeinzahlungen	0	0	0	0
<b>09</b>	<b>= Einzahlungen aus laufender Verwaltungstätigkeit</b>	<b>9.047</b>	<b>140.200</b>	<b>141.163</b>	<b>-963</b>
10	- Personalauszahlungen	0	-40.302	-57.407	17.105
11	- Versorgungsauszahlungen	0	0	0	0
12	- Auszahlungen für Sach- und Dienstleistungen	0	-27.425	-2.879	-24.546
13	- Zinsen und sonstige Finanzauszahlungen	0	0	0	0
14	- Transferauszahlungen	0	0	0	0
15	- Sonstige Auszahlungen	0	-82.350	-26.042	-56.308
<b>16</b>	<b>= Auszahlungen aus laufender Verwaltungstätigkeit</b>	<b>0</b>	<b>-150.077</b>	<b>-86.327</b>	<b>-63.750</b>
<b>17</b>	<b>= Saldo aus laufender Verwaltungstätigkeit (= Zeilen 9 und 16)</b>	<b>9.047</b>	<b>-9.877</b>	<b>54.835</b>	<b>-64.712</b>
18	+ Einzahlungen aus Zuwend. f. Investitionsmaßn.	0	0	0	0
19	+ Einzahlungen a. d. Veräußerung von Sachanlagen	0	0	0	0
20	+ Einzahlungen a. d. Veräußerung von Finanzanl.	0	0	0	0
21	+ Einzahlungen aus Beiträgen u. ä. Entgelten	0	0	0	0
22	+ Sonstige Investitionseinzahlungen	0	0	0	0
<b>23</b>	<b>= Summe (investive Einzahlungen)</b>	<b>0</b>	<b>0</b>	<b>0</b>	<b>0</b>
24	- Auszahlg. f. d. Erwerb v. Grundstücken u. Geb.	0	0	0	0
25	- Auszahlg. für Baumaßnahmen	0	0	0	0
26	- Auszahlg. f.d. Erwerb v. bewegl. Anlagevermögen	0	-6.500	-6.343	-157
27	- Auszahlg. f.d. Erwerb v. Finanzanlagen	0	0	0	0
28	- Auszahlungen von aktivierbaren Zuwendungen	0	0	0	0
29	- Sonstige Investitionsauszahlungen	0	0	0	0
<b>30</b>	<b>= Summe (investive Auszahlungen)</b>	<b>0</b>	<b>-6.500</b>	<b>-6.343</b>	<b>-157</b>
<b>31</b>	<b>= Saldo aus Investitionstätigkeit (= Zeilen 23 und 30)</b>	<b>0</b>	<b>-6.500</b>	<b>-6.343</b>	<b>-157</b>

<b>Investitionsrechnung Produktgruppe 0506 Soziale Einrichtungen</b>				
<b>Stadt Königswinter</b>				
<b>Produktbereich</b>	<b>05</b>	<b>Soziale Leistungen</b>		
<b>Produktgruppe</b>	<b>0506</b>	<b>Soziale Einrichtungen</b>		
Nr. und Bezeichnung	Ergebnis des Vorjahres	Fortgeschriebener Ansatz	Ist-Ergebnis	Vergleich Ansatz / ist
I-50-2 Betriebs- und Geschäftsausstattung Übergangsheim	0	-5.000	-5.616	616
26 - Auszahlg. f.d. Erwerb v. bewegl. Anlagevermögen	0	-5.000	-5.616	616
I-50-4 BGA Obdachlosenunterbringung	0	-1.500	-726	-774
26 - Auszahlg. f.d. Erwerb v. bewegl. Anlagevermögen	0	-1.500	-726	-774

<b>Produktbeschreibung Produktbereich 06 Kinder-, Jugend- und Familienhilfe</b>		
<b>Stadt Königswinter</b>		
<b>Produktbereich</b>	<b>06</b>	<b>Kinder-, Jugend- und Familienhilfe</b>
<b>Produktinformationen</b>		
<b>Verantwortliche Organisationseinheit</b>		<b>Verantwortliche Person(en):</b>
Verschiedene (siehe unten)		Verschiedene (siehe unten)
<b>Zugeordnete Produktgruppe</b>		
	0601	Förderung von Einrichtungen nach dem Kinder- und Jugendhilfegesetz
	0602	Sonstige Förderung von Kindern und Jugendlichen
	0603	Bereitstellung von Kinderspielplätzen
	0604	Jugendhilfe
	0605	Jugendförderung
	0606	Leistungen zur Förderung junger Menschen und Familien
	0607	Hilfe z. Erziehung u. Eingliederung v. seel. beh. Kindern und Jugendl.
	0608	Gerichtsbezogene Hilfen
	0609	Förderung v. Einr. n.d. Kinder- u. Jugendhilfegesetz

<b>Teilergebnisrechnung Produktbereich 06 Kinder-, Jugend- und Familienhilfe</b>					
<b>Stadt Königswinter</b>					
<b>Produktbereich</b>	<b>06</b>	<b>Kinder-, Jugend- und Familienhilfe</b>			
<b>Nr.</b>	<b>Bezeichnung</b>	<b>Ergebnis des Vorjahres</b>	<b>Fortgeschriebener Ansatz</b>	<b>Ist-Ergebnis</b>	<b>Vergleich Ansatz / Ist</b>
01	Steuern und ähnliche Abgaben	0	0	0	0
02	+ Zuwendungen und allgemeine Umlagen	4.277.340	4.430.610	3.845.359	585.251
03	+ Sonstige Transfererträge	1.744.665	1.642.800	1.688.625	-45.825
04	+ Öffentlich-rechtliche Leistungsentgelte	0	0	0	0
05	+ Privatrechtliche Leistungsentgelte	113.586	0	0	0
06	+ Kostenerstattungen und Kostenumlagen	95.030	75.000	114.363	-39.363
07	+ Sonstige ordentliche Erträge	12.765	200	6.608	-6.408
08	+ Aktivierte Eigenleistungen	0	0	0	0
09	+/- Bestandsveränderungen	0	0	0	0
<b>10</b>	<b>= Ordentliche Erträge</b>	<b>6.243.385</b>	<b>6.148.610</b>	<b>5.654.956</b>	<b>493.655</b>
11	- Personalaufwendungen	-1.228.087	-1.289.855	-1.276.382	-13.473
12	- Versorgungsaufwendungen	0	0	0	0
13	- Aufwendungen für Sach- und Dienstleistungen	-288.078	-84.625	-9.109	-75.516
14	- Bilanzielle Abschreibungen	-143.741	-151.465	-145.882	-5.583
15	- Transferaufwendungen	-10.947.805	-12.467.271	-10.908.006	-1.559.264
16	- Sonstige ordentliche Aufwendungen	-25.280	-19.800	-8.618	-11.182
<b>17</b>	<b>= Ordentliche Aufwendungen</b>	<b>-12.632.991</b>	<b>-14.013.016</b>	<b>-12.347.998</b>	<b>-1.665.018</b>
<b>18</b>	<b>= Ordentliches Ergebnis (= Zeilen 10 und 17)</b>	<b>-6.389.606</b>	<b>-7.864.406</b>	<b>-6.693.042</b>	<b>-1.171.363</b>
19	+ Finanzerträge	0	0	0	0
20	- Zinsen und sonstige Finanzaufwendungen	0	0	0	0
<b>21</b>	<b>= Finanzergebnis (= Zeilen 19 und 20)</b>	<b>0</b>	<b>0</b>	<b>0</b>	<b>0</b>
<b>22</b>	<b>= Ergebnis der laufenden Verwaltungstätigkeit (= Zeilen 18 und 21)</b>	<b>-6.389.606</b>	<b>-7.864.406</b>	<b>-6.693.042</b>	<b>-1.171.363</b>
23	+ Außerordentliche Erträge	0	0	0	0
24	- Außerordentliche Aufwendungen	0	0	0	0
<b>25</b>	<b>= Außerordentliches Ergebnis (= Zeilen 23 und 24)</b>	<b>0</b>	<b>0</b>	<b>0</b>	<b>0</b>
<b>26</b>	<b>= Ergebnis vor Berücksichtigung der internen LB (= Zeilen 22 und 25)</b>	<b>-6.389.606</b>	<b>-7.864.406</b>	<b>-6.693.042</b>	<b>-1.171.363</b>
27	+ Erträge aus internen Leistungsbeziehungen	0	0	0	0
28	- Aufwendungen aus internen Leistungsbeziehungen	0	-144.395	-108.435	-35.960
<b>29</b>	<b>= Ergebnis (= Zeilen 26, 27, 28)</b>	<b>-6.389.606</b>	<b>-8.008.801</b>	<b>-6.801.478</b>	<b>-1.207.323</b>

**Jahresabschluss 2011 der Stadt Königswinter**

<b>Teilfinanzrechnung Produktbereich 06 Kinder-, Jugend- und Familienhilfe</b>					
<b>Stadt Königswinter</b>					
<b>Produktbereich</b>	<b>06</b>	<b>Kinder-, Jugend- und Familienhilfe</b>			
<b>Nr.</b>	<b>Bezeichnung</b>	<b>Ergebnis des Vorjahres</b>	<b>Fortgeschriebener Ansatz</b>	<b>Ist-Ergebnis</b>	<b>Vergleich Ansatz / Ist</b>
01	Steuern und ähnliche Abgaben	0	0	0	0
02	+ Zuwendungen und allgemeine Umlagen	4.780.211	4.398.662	3.254.859	1.143.803
03	+ Sonstige Transfereinzahlungen	1.782.966	1.642.800	1.613.123	29.677
04	+ Öffentlich-rechtliche Leistungsentgelte	0	0	0	0
05	+ Privatrechtliche Leistungsentgelte	102.048	0	113.586	-113.586
06	+ Kostenerstattungen und Kostenumlagen	121.037	75.000	80.000	-5.000
07	+ Sonstige Einzahlungen	34.981	200	3.355	-3.155
08	+ Zinsen und sonstige Finanzeinzahlungen	0	0	0	0
<b>09</b>	<b>= Einzahlungen aus laufender Verwaltungstätigkeit</b>	<b>6.821.242</b>	<b>6.116.662</b>	<b>5.064.923</b>	<b>1.051.739</b>
10	- Personalauszahlungen	-95.338	-1.289.855	-1.184.930	-104.925
11	- Versorgungsauszahlungen	0	0	0	0
12	- Auszahlungen für Sach- und Dienstleistungen	-193.273	-84.625	-91.502	6.878
13	- Zinsen und sonstige Finanzauszahlungen	0	0	0	0
14	- Transferauszahlungen	-11.414.662	-12.467.271	-10.310.716	-2.156.555
15	- Sonstige Auszahlungen	-9.837	-17.800	-27.504	9.704
<b>16</b>	<b>= Auszahlungen aus laufender Verwaltungstätigkeit</b>	<b>-11.713.110</b>	<b>-13.859.550</b>	<b>-11.614.653</b>	<b>-2.244.898</b>
<b>17</b>	<b>= Saldo aus laufender Verwaltungstätigkeit (= Zeilen 9 und 16)</b>	<b>-4.891.868</b>	<b>-7.742.888</b>	<b>-6.549.730</b>	<b>-1.193.159</b>
18	+ Einzahlungen aus Zuwend. f. Investitionsmaßn.	4.000	0	473.286	-473.286
19	+ Einzahlungen a. d. Veräußerung von Sachanlagen	0	0	0	0
20	+ Einzahlungen a. d. Veräußerung von Finanzanl.	0	0	0	0
21	+ Einzahlungen aus Beiträgen u. ä. Entgelten	0	0	0	0
22	+ Sonstige Investitionseinzahlungen	0	0	0	0
<b>23</b>	<b>= Summe (investive Einzahlungen)</b>	<b>4.000</b>	<b>0</b>	<b>473.286</b>	<b>-473.286</b>
24	- Auszahlg. f. d. Erwerb v. Grundstücken u. Geb.	0	0	0	0
25	- Auszahlg. für Baumaßnahmen	-95.620	-50.000	-99.593	49.593
26	- Auszahlg. f.d. Erwerb v. bewegl. Anlagevermögen	-39.725	-10.500	-5.713	-4.787
27	- Auszahlg. f.d. Erwerb v. Finanzanlagen	0	0	0	0
28	- Auszahlungen von aktivierbaren Zuwendungen	0	0	-572.712	572.712
29	- Sonstige Investitionsauszahlungen	0	0	0	0
<b>30</b>	<b>= Summe (investive Auszahlungen)</b>	<b>-135.345</b>	<b>-60.500</b>	<b>-678.018</b>	<b>617.518</b>
<b>31</b>	<b>= Saldo aus Investitionstätigkeit (= Zeilen 23 und 30)</b>	<b>-131.345</b>	<b>-60.500</b>	<b>-204.732</b>	<b>144.232</b>

<b>Produktbeschreibung Produktgruppe 0603 Bereitstellung von Kinderspielplätzen</b>		
<b>Stadt Königswinter</b>		
<b>Produktbereich</b>	<b>06</b>	<b>Kinder-, Jugend- und Familienhilfe</b>
<b>Produktgruppe</b>	<b>0603</b>	<b>Bereitstellung von Kinderspielplätzen</b>
<b>Produktinformationen</b>		
<b>Verantwortliche Organisationseinheit</b>		<b>Verantwortliche Person(en):</b>
Straßen & Stadtgrün		Herr <span style="float: right;">Groß</span>
<b>Zugeordnete Produkt</b>	06030100	Bereitstellung von Kinderspielplätzen

<b>Teilergebnisrechnung Produktgruppe 0603 Bereitstellung von Kinderspielplätzen</b>					
<b>Stadt Königswinter</b>					
<b>Produktbereich</b>	<b>06</b>	<b>Kinder-, Jugend- und Familienhilfe</b>			
<b>Produktgruppe</b>	<b>0603</b>	<b>Bereitstellung von Kinderspielplätzen</b>			
<b>Nr.</b>	<b>Bezeichnung</b>	<b>Ergebnis des Vorjahres</b>	<b>Fortgeschriebener Ansatz</b>	<b>Ist-Ergebnis</b>	<b>Vergleich Ansatz / Ist</b>
01	Steuern und ähnliche Abgaben	0	0	0	0
02	+ Zuwendungen und allgemeine Umlagen	19.211	17.253	19.805	-2.552
03	+ Sonstige Transfererträge	0	0	0	0
04	+ Öffentlich-rechtliche Leistungsentgelte	0	0	0	0
05	+ Privatrechtliche Leistungsentgelte	0	0	0	0
06	+ Kostenerstattungen und Kostenumlagen	0	0	0	0
07	+ Sonstige ordentliche Erträge	15	0	0	0
08	+ Aktivierte Eigenleistungen	0	0	0	0
09	+/- Bestandsveränderungen	0	0	0	0
<b>10</b>	<b>= Ordentliche Erträge</b>	<b>19.226</b>	<b>17.253</b>	<b>19.805</b>	<b>-2.552</b>
11	- Personalaufwendungen	-2.418	0	-14	14
12	- Versorgungsaufwendungen	0	0	0	0
13	- Aufwendungen für Sach- und Dienstleistungen	-143.820	0	0	0
14	- Bilanzielle Abschreibungen	-60.748	-59.185	-62.195	3.010
15	- Transferaufwendungen	0	0	0	0
16	- Sonstige ordentliche Aufwendungen	-300	0	-4.391	4.391
<b>17</b>	<b>= Ordentliche Aufwendungen</b>	<b>-207.286</b>	<b>-59.185</b>	<b>-66.601</b>	<b>7.416</b>
<b>18</b>	<b>= Ordentliches Ergebnis (= Zeilen 10 und 17)</b>	<b>-188.059</b>	<b>-41.932</b>	<b>-46.795</b>	<b>4.863</b>
19	+ Finanzerträge	0	0	0	0
20	- Zinsen und sonstige Finanzaufwendungen	0	0	0	0
<b>21</b>	<b>= Finanzergebnis (= Zeilen 19 und 20)</b>	<b>0</b>	<b>0</b>	<b>0</b>	<b>0</b>
<b>22</b>	<b>= Ergebnis der laufenden Verwaltungstätigkeit (= Zeilen 18 und 21)</b>	<b>-188.059</b>	<b>-41.932</b>	<b>-46.795</b>	<b>4.863</b>
23	+ Außerordentliche Erträge	0	0	0	0
24	- Außerordentliche Aufwendungen	0	0	0	0
<b>25</b>	<b>= Außerordentliches Ergebnis (= Zeilen 23 und 24)</b>	<b>0</b>	<b>0</b>	<b>0</b>	<b>0</b>
<b>26</b>	<b>= Ergebnis vor Berücksichtigung der internen LB (= Zeilen 22 und 25)</b>	<b>-188.059</b>	<b>-41.932</b>	<b>-46.795</b>	<b>4.863</b>
27	+ Erträge aus internen Leistungsbeziehungen	0	0	0	0
28	- Aufwendungen aus internen Leistungsbeziehungen	0	-192.100	-135.171	-56.929
<b>29</b>	<b>= Ergebnis (= Zeilen 26, 27, 28)</b>	<b>-188.059</b>	<b>-234.032</b>	<b>-181.966</b>	<b>-52.066</b>

**Jahresabschluss 2011 der Stadt Königswinter**

<b>Teilfinanzrechnung Produktgruppe 0603 Bereitstellung von Kinderspielplätzen</b>					
<b>Stadt Königswinter</b>					
<b>Produktbereich</b>	<b>06</b>	<b>Kinder-, Jugend- und Familienhilfe</b>			
<b>Produktgruppe</b>	<b>0603</b>	<b>Bereitstellung von Kinderspielplätzen</b>			
<b>Nr.</b>	<b>Bezeichnung</b>	<b>Ergebnis des Vorjahres</b>	<b>Fortgeschriebener Ansatz</b>	<b>Ist-Ergebnis</b>	<b>Vergleich Ansatz / Ist</b>
01	Steuern und ähnliche Abgaben	0	0	0	0
02	+ Zuwendungen und allgemeine Umlagen	0	0	0	0
03	+ Sonstige Transfereinzahlungen	0	0	0	0
04	+ Öffentlich-rechtliche Leistungsentgelte	0	0	0	0
05	+ Privatrechtliche Leistungsentgelte	0	0	0	0
06	+ Kostenerstattungen und Kostenumlagen	0	0	0	0
07	+ Sonstige Einzahlungen	10.000	0	0	0
08	+ Zinsen und sonstige Finanzeinzahlungen	0	0	0	0
<b>09</b>	<b>= Einzahlungen aus laufender Verwaltungstätigkeit</b>	<b>10.000</b>	<b>0</b>	<b>0</b>	<b>0</b>
10	- Personalauszahlungen	-868	0	-14	14
11	- Versorgungsauszahlungen	0	0	0	0
12	- Auszahlungen für Sach- und Dienstleistungen	-168.400	0	-209	209
13	- Zinsen und sonstige Finanzauszahlungen	0	0	0	0
14	- Transferauszahlungen	0	0	0	0
15	- Sonstige Auszahlungen	-300	0	0	0
<b>16</b>	<b>= Auszahlungen aus laufender Verwaltungstätigkeit</b>	<b>-169.568</b>	<b>0</b>	<b>-223</b>	<b>223</b>
<b>17</b>	<b>= Saldo aus laufender Verwaltungstätigkeit (= Zeilen 9 und 16)</b>	<b>-159.568</b>	<b>0</b>	<b>-223</b>	<b>223</b>
18	+ Einzahlungen aus Zuwend. f. Investitionsmaßn.	4.000	0	0	0
19	+ Einzahlungen a. d. Veräußerung von Sachanlagen	0	0	0	0
20	+ Einzahlungen a. d. Veräußerung von Finanzanl.	0	0	0	0
21	+ Einzahlungen aus Beiträgen u. ä. Entgelten	0	0	0	0
22	+ Sonstige Investitionseinzahlungen	0	0	0	0
<b>23</b>	<b>= Summe (investive Einzahlungen)</b>	<b>4.000</b>	<b>0</b>	<b>0</b>	<b>0</b>
24	- Auszahlg. f. d. Erwerb v. Grundstücken u. Geb.	0	0	0	0
25	- Auszahlg. für Baumaßnahmen	-18.987	-20.000	0	-20.000
26	- Auszahlg. f.d. Erwerb v. bewegl. Anlagevermögen	-39.725	-10.000	-5.713	-4.287
27	- Auszahlg. f.d. Erwerb v. Finanzanlagen	0	0	0	0
28	- Auszahlungen von aktivierbaren Zuwendungen	0	0	0	0
29	- Sonstige Investitionsauszahlungen	0	0	0	0
<b>30</b>	<b>= Summe (investive Auszahlungen)</b>	<b>-58.712</b>	<b>-30.000</b>	<b>-5.713</b>	<b>-24.287</b>
<b>31</b>	<b>= Saldo aus Investitionstätigkeit (= Zeilen 23 und 30)</b>	<b>-54.712</b>	<b>-30.000</b>	<b>-5.713</b>	<b>-24.287</b>



<b>Investitionsrechnung Produktgruppe 0603 Bereitstellung von Kinderspielplätzen</b>				
<b>Stadt Königswinter</b>				
<b>Produktbereich</b>	<b>06</b>	<b>Kinder-, Jugend- und Familienhilfe</b>		
<b>Produktgruppe</b>	<b>0603</b>	<b>Bereitstellung von Kinderspielplätzen</b>		
<b>Nr. und Bezeichnung</b>	<b>Ergebnis des Vorjahres</b>	<b>Fortgeschriebener Ansatz</b>	<b>Ist-Ergebnis</b>	<b>Vergleich Ansatz / ist</b>
I-66-2 Erweiterung Spielplatz Rheinpavillon Niederd. 26 - Auszahlg. f.d. Erwerb v. bewegl. Anlagevermögen	-11.924 -11.924	0 0	0 0	0 0
I-66-4 Spielgeräte für Kinderspielplätze 07 + Sonstige Einzahlungen	-13.801 10.000	-10.000 0	-5.713 0	-4.287 0
18 + Einzahlungen aus Zuwend. f. Investitionsmaßn.	4.000	0	0	0
26 - Auszahlg. f.d. Erwerb v. bewegl. Anlagevermögen	-27.801	-10.000	-5.713	-4.287
I-66-64 Bauliche Maßnahmen auf Kinderspielplätzen 25 - Auszahlg. für Baumaßnahmen	-18.987 -18.987	-20.000 -20.000	0 0	-20.000 -20.000

**Erläuterungen der Investitionen:**

**I-66-64 Bauliche Maßnahmen auf Kinderspielplätzen**

Die Bewirtschaftung des Haushaltes 2011 war bis zum Jahresende eingeschränkt, so dass bauliche Maßnahmen auf Kinderspielplätzen nicht durchgeführt werden konnten. Es handelte sich nicht um Maßnahmen, die unaufschiebbar waren.

<b>Produktbeschreibung Produktgruppe 0605 Jugendförderung</b>		
<b>Stadt Königswinter</b>		
<b>Produktbereich</b>	<b>06</b>	<b>Kinder-, Jugend- und Familienhilfe</b>
<b>Produktgruppe</b>	<b>0605</b>	<b>Jugendförderung</b>
<b>Produktinformationen</b>		
<b>Verantwortliche Organisationseinheit</b>		<b>Verantwortliche Person(en):</b>
Kinder-, Jugend- & Familienhilfe		Herr <span style="float: right;">Giesen</span>
<b>Zugeordnete Produkt</b>	06050100	Jugendarbeit
	06050200	Freiw. Zuschüsse z. Betrieb Häuser der offenen Tür (FNE)
	06050300	Freiw. Zuschüsse z. FNE des Stadtjugendrings Königswinter
	06050400	Förderung der Jugendverbände
	06050500	Jugendsozialarbeit
	06050600	Erzieherischer Kinder- und Jugendschutz

<b>Teilergebnisrechnung Produktgruppe 0605 Jugendförderung</b>					
<b>Stadt Königswinter</b>					
<b>Produktbereich</b>	<b>06</b>	<b>Kinder-, Jugend- und Familienhilfe</b>			
<b>Produktgruppe</b>	<b>0605</b>	<b>Jugendförderung</b>			
<b>Nr.</b>	<b>Bezeichnung</b>	<b>Ergebnis des Vorjahres</b>	<b>Fortgeschriebener Ansatz</b>	<b>Ist-Ergebnis</b>	<b>Vergleich Ansatz / Ist</b>
01	Steuern und ähnliche Abgaben	0	0	0	0
02	+ Zuwendungen und allgemeine Umlagen	32.876	32.631	31.876	755
03	+ Sonstige Transfererträge	1.320	300	1.020	-720
04	+ Öffentlich-rechtliche Leistungsentgelte	0	0	0	0
05	+ Privatrechtliche Leistungsentgelte	0	0	0	0
06	+ Kostenerstattungen und Kostenumlagen	0	0	0	0
07	+ Sonstige ordentliche Erträge	183	0	4	-4
08	+ Aktivierte Eigenleistungen	0	0	0	0
09	+/- Bestandsveränderungen	0	0	0	0
<b>10</b>	<b>= Ordentliche Erträge</b>	<b>34.379</b>	<b>32.931</b>	<b>32.900</b>	<b>31</b>
11	- Personalaufwendungen	-138.564	-103.119	-119.405	16.286
12	- Versorgungsaufwendungen	0	0	0	0
13	- Aufwendungen für Sach- und Dienstleistungen	0	-850	-164	-686
14	- Bilanzielle Abschreibungen	-14.891	-14.891	-14.891	0
15	- Transferaufwendungen	-279.441	-299.800	-269.424	-30.376
16	- Sonstige ordentliche Aufwendungen	0	-5.000	0	-5.000
<b>17</b>	<b>= Ordentliche Aufwendungen</b>	<b>-432.896</b>	<b>-423.660</b>	<b>-403.884</b>	<b>-19.776</b>
<b>18</b>	<b>= Ordentliches Ergebnis (= Zeilen 10 und 17)</b>	<b>-398.517</b>	<b>-390.729</b>	<b>-370.984</b>	<b>-19.745</b>
19	+ Finanzerträge	0	0	0	0
20	- Zinsen und sonstige Finanzaufwendungen	0	0	0	0
<b>21</b>	<b>= Finanzergebnis (= Zeilen 19 und 20)</b>	<b>0</b>	<b>0</b>	<b>0</b>	<b>0</b>
<b>22</b>	<b>= Ergebnis der laufenden Verwaltungstätigkeit (= Zeilen 18 und 21)</b>	<b>-398.517</b>	<b>-390.729</b>	<b>-370.984</b>	<b>-19.745</b>
23	+ Außerordentliche Erträge	0	0	0	0
24	- Außerordentliche Aufwendungen	0	0	0	0
<b>25</b>	<b>= Außerordentliches Ergebnis (= Zeilen 23 und 24)</b>	<b>0</b>	<b>0</b>	<b>0</b>	<b>0</b>
<b>26</b>	<b>= Ergebnis vor Berücksichtigung der internen LB (= Zeilen 22 und 25)</b>	<b>-398.517</b>	<b>-390.729</b>	<b>-370.984</b>	<b>-19.745</b>
27	+ Erträge aus internen Leistungsbeziehungen	0	0	0	0
28	- Aufwendungen aus internen Leistungsbeziehungen	0	-47.723	-36.900	-10.823
<b>29</b>	<b>= Ergebnis (= Zeilen 26, 27, 28)</b>	<b>-398.517</b>	<b>-438.452</b>	<b>-407.883</b>	<b>-30.568</b>

### Erläuterungen:

#### **Pos. 15**

#### **Transferaufwendungen**

**531803**

#### **Zusch. an Trägerverein f. d. offene Jugendarbeit**

Es ist Weniger-Aufwand in Höhe von 17.470,56 € angefallen als geplant.  
Der Zuschuss für die offene Jugendarbeit wird nach den Richtlinien zur Förderung der Jugendarbeit gewährt. Nach diesen Richtlinien ist der Zuschuss für den Betrieb der Häuser der Jugend geringer ausgefallen als kalkuliert.

**531890**

#### **Zusch. an übrige Bereiche f. lfd. Zwecke**

Es ist Weniger-Aufwand in Höhe von 14.315,71 € angefallen als geplant.  
Durch ausgefallene Maßnahmen und einer geringeren Teilnehmeranzahl sind in 2011 die Zuschüsse für Maßnahmen im Bereich der Jugendförderung geringer ausgefallen.

<b>Teilfinanzrechnung Produktgruppe 0605 Jugendförderung</b>					
<b>Stadt Königswinter</b>					
<b>Produktbereich</b>	<b>06</b>	<b>Kinder-, Jugend- und Familienhilfe</b>			
<b>Produktgruppe</b>	<b>0605</b>	<b>Jugendförderung</b>			
<b>Nr.</b>	<b>Bezeichnung</b>	<b>Ergebnis des Vorjahres</b>	<b>Fortgeschriebener Ansatz</b>	<b>Ist-Ergebnis</b>	<b>Vergleich Ansatz / Ist</b>
01	Steuern und ähnliche Abgaben	0	0	0	0
02	+ Zuwendungen und allgemeine Umlagen	31.145	30.900	30.145	755
03	+ Sonstige Transfereinzahlungen	1.250	300	420	-120
04	+ Öffentlich-rechtliche Leistungsentgelte	0	0	0	0
05	+ Privatrechtliche Leistungsentgelte	0	0	0	0
06	+ Kostenerstattungen und Kostenumlagen	0	0	0	0
07	+ Sonstige Einzahlungen	0	0	-50	50
08	+ Zinsen und sonstige Finanzeinzahlungen	0	0	0	0
<b>09</b>	<b>= Einzahlungen aus laufender Verwaltungstätigkeit</b>	<b>32.395</b>	<b>31.200</b>	<b>30.515</b>	<b>685</b>
10	- Personalauszahlungen	-11.577	-103.119	-110.160	7.041
11	- Versorgungsauszahlungen	0	0	0	0
12	- Auszahlungen für Sach- und Dienstleistungen	0	-850	-164	-686
13	- Zinsen und sonstige Finanzauszahlungen	0	0	0	0
14	- Transferauszahlungen	-287.876	-299.800	-257.840	-41.960
15	- Sonstige Auszahlungen	0	-5.000	0	-5.000
<b>16</b>	<b>= Auszahlungen aus laufender Verwaltungstätigkeit</b>	<b>-299.453</b>	<b>-408.769</b>	<b>-368.164</b>	<b>-40.605</b>
<b>17</b>	<b>= Saldo aus laufender Verwaltungstätigkeit (= Zeilen 9 und 16)</b>	<b>-267.058</b>	<b>-377.569</b>	<b>-337.649</b>	<b>-39.920</b>
18	+ Einzahlungen aus Zuwend. f. Investitionsmaßn.	0	0	0	0
19	+ Einzahlungen a. d. Veräußerung von Sachanlagen	0	0	0	0
20	+ Einzahlungen a. d. Veräußerung von Finanzanl.	0	0	0	0
21	+ Einzahlungen aus Beiträgen u. ä. Entgelten	0	0	0	0
22	+ Sonstige Investitionseinzahlungen	0	0	0	0
<b>23</b>	<b>= Summe (investive Einzahlungen)</b>	<b>0</b>	<b>0</b>	<b>0</b>	<b>0</b>
24	- Auszahlg. f. d. Erwerb v. Grundstücken u. Geb.	0	0	0	0
25	- Auszahlg. für Baumaßnahmen	0	0	0	0
26	- Auszahlg. f.d. Erwerb v. bewegl. Anlagevermögen	0	0	0	0
27	- Auszahlg. f.d. Erwerb v. Finanzanlagen	0	0	0	0
28	- Auszahlungen von aktivierbaren Zuwendungen	0	0	0	0
29	- Sonstige Investitionsauszahlungen	0	0	0	0
<b>30</b>	<b>= Summe (investive Auszahlungen)</b>	<b>0</b>	<b>0</b>	<b>0</b>	<b>0</b>
<b>31</b>	<b>= Saldo aus Investitionstätigkeit (= Zeilen 23 und 30)</b>	<b>0</b>	<b>0</b>	<b>0</b>	<b>0</b>

<b>Produktbeschreibung Produktgruppe 0606 Leistungen zur Förderung junger Menschen und Familien Stadt Königswinter</b>		
<b>Produktbereich</b>	<b>06</b>	<b>Kinder-, Jugend- und Familienhilfe</b>
<b>Produktgruppe</b>	<b>0606</b>	<b>Leistungen zur Förderung junger Menschen und Familien</b>
<b>Produktinformationen</b>		
<b>Verantwortliche Organisationseinheit</b> Kinder-, Jugend- & Familienhilfe		<b>Verantwortliche Person(en):</b> Herr <span style="float: right;">Giesen</span>
<b>Zugeordnete Produkt</b>	06060100	Allgemeine Förderung
	06060200	Trennungs- und Scheidungsberatung
	06060300	Beratung zur Ausübung des Umgangsrechtes
	06060400	Unterbringung in Mutter-Kind-Einrichtungen
	06060500	Hilfe in Notsituationen

<b>Teilergebnisrechnung Produktgruppe 0606 Leistungen zur Förderung junger Menschen und Familien Stadt Königswinter</b>					
<b>Produktbereich</b>		<b>06</b>	<b>Kinder-, Jugend- und Familienhilfe</b>		
<b>Produktgruppe</b>		<b>0606</b>	<b>Leistungen zur Förderung junger Menschen und Familien</b>		
<b>Nr.</b>	<b>Bezeichnung</b>	<b>Ergebnis des Vorjahres</b>	<b>Fortgeschriebener Ansatz</b>	<b>Ist-Ergebnis</b>	<b>Vergleich Ansatz / Ist</b>
01	Steuern und ähnliche Abgaben	0	0	0	0
02	+ Zuwendungen und allgemeine Umlagen	0	900	0	900
03	+ Sonstige Transfererträge	0	2.300	0	2.300
04	+ Öffentlich-rechtliche Leistungsentgelte	0	0	0	0
05	+ Privatrechtliche Leistungsentgelte	0	0	0	0
06	+ Kostenerstattungen und Kostenumlagen	0	0	0	0
07	+ Sonstige ordentliche Erträge	1.324	0	748	-748
08	+ Aktivierte Eigenleistungen	0	0	0	0
09	+/- Bestandsveränderungen	0	0	0	0
<b>10</b>	<b>= Ordentliche Erträge</b>	<b>1.324</b>	<b>3.200</b>	<b>748</b>	<b>2.452</b>
11	- Personalaufwendungen	-114.458	-98.581	-107.481	8.900
12	- Versorgungsaufwendungen	0	0	0	0
13	- Aufwendungen für Sach- und Dienstleistungen	0	-1.275	0	-1.275
14	- Bilanzielle Abschreibungen	0	0	0	0
15	- Transferaufwendungen	-251.393	-198.500	-177.561	-20.939
16	- Sonstige ordentliche Aufwendungen	0	0	0	0
<b>17</b>	<b>= Ordentliche Aufwendungen</b>	<b>-365.851</b>	<b>-298.356</b>	<b>-285.042</b>	<b>-13.314</b>
<b>18</b>	<b>= Ordentliches Ergebnis (= Zeilen 10 und 17)</b>	<b>-364.527</b>	<b>-295.156</b>	<b>-284.294</b>	<b>-10.862</b>
19	+ Finanzerträge	0	0	0	0
20	- Zinsen und sonstige Finanzaufwendungen	0	0	0	0
<b>21</b>	<b>= Finanzergebnis (= Zeilen 19 und 20)</b>	<b>0</b>	<b>0</b>	<b>0</b>	<b>0</b>
<b>22</b>	<b>= Ergebnis der laufenden Verwaltungstätigkeit (= Zeilen 18 und 21)</b>	<b>-364.527</b>	<b>-295.156</b>	<b>-284.294</b>	<b>-10.862</b>
23	+ Außerordentliche Erträge	0	0	0	0
24	- Außerordentliche Aufwendungen	0	0	0	0
<b>25</b>	<b>= Außerordentliches Ergebnis (= Zeilen 23 und 24)</b>	<b>0</b>	<b>0</b>	<b>0</b>	<b>0</b>
<b>26</b>	<b>= Ergebnis vor Berücksichtigung der internen LB (= Zeilen 22 und 25)</b>	<b>-364.527</b>	<b>-295.156</b>	<b>-284.294</b>	<b>-10.862</b>
27	+ Erträge aus internen Leistungsbeziehungen	0	0	0	0
28	- Aufwendungen aus internen Leistungsbeziehungen	0	0	0	0
<b>29</b>	<b>= Ergebnis (= Zeilen 26, 27, 28)</b>	<b>-364.527</b>	<b>-295.156</b>	<b>-284.294</b>	<b>-10.862</b>

Erläuterungen:

**Pos. 15**

**Transferaufwendungen**

**533402**

**Zahlungen an Leistungserbringer**

Die Anzahl Tage, an denen junge Mütter mit Kindern in einer Mutter-Kind-Einrichtung untergebracht waren war geringer als angenommen. Somit ist der geschätzte Ansatz um 13.580,27 € unterschritten.



<b>Teilfinanzrechnung Produktgruppe 0606 Leistungen zur Förderung junger Menschen und Familien Stadt Königswinter</b>					
<b>Produktbereich</b>		<b>06</b>	<b>Kinder-, Jugend- und Familienhilfe</b>		
<b>Produktgruppe</b>		<b>0606</b>	<b>Leistungen zur Förderung junger Menschen und Familien</b>		
<b>Nr.</b>	<b>Bezeichnung</b>	<b>Ergebnis des Vorjahres</b>	<b>Fortgeschriebener Ansatz</b>	<b>Ist-Ergebnis</b>	<b>Vergleich Ansatz / Ist</b>
01	Steuern und ähnliche Abgaben	0	0	0	0
02	+ Zuwendungen und allgemeine Umlagen	2.858	900	0	900
03	+ Sonstige Transfereinzahlungen	0	2.300	0	2.300
04	+ Öffentlich-rechtliche Leistungsentgelte	0	0	0	0
05	+ Privatrechtliche Leistungsentgelte	0	0	0	0
06	+ Kostenerstattungen und Kostenumlagen	0	0	0	0
07	+ Sonstige Einzahlungen	0	0	0	0
08	+ Zinsen und sonstige Finanzeinzahlungen	0	0	0	0
<b>09</b>	<b>= Einzahlungen aus laufender Verwaltungstätigkeit</b>	<b>2.858</b>	<b>3.200</b>	<b>0</b>	<b>3.200</b>
10	- Personalauszahlungen	-6.933	-98.581	-104.082	5.501
11	- Versorgungsauszahlungen	0	0	0	0
12	- Auszahlungen für Sach- und Dienstleistungen	0	-1.275	0	-1.275
13	- Zinsen und sonstige Finanzauszahlungen	0	0	0	0
14	- Transferauszahlungen	-243.412	-198.500	-194.038	-4.462
15	- Sonstige Auszahlungen	0	0	0	0
<b>16</b>	<b>= Auszahlungen aus laufender Verwaltungstätigkeit</b>	<b>-250.346</b>	<b>-298.356</b>	<b>-298.120</b>	<b>-236</b>
<b>17</b>	<b>= Saldo aus laufender Verwaltungstätigkeit (= Zeilen 9 und 16)</b>	<b>-247.487</b>	<b>-295.156</b>	<b>-298.120</b>	<b>2.964</b>
18	+ Einzahlungen aus Zuwend. f. Investitionsmaßn.	0	0	0	0
19	+ Einzahlungen a. d. Veräußerung von Sachanlagen	0	0	0	0
20	+ Einzahlungen a. d. Veräußerung von Finanzanl.	0	0	0	0
21	+ Einzahlungen aus Beiträgen u. ä. Entgelten	0	0	0	0
22	+ Sonstige Investitionseinzahlungen	0	0	0	0
<b>23</b>	<b>= Summe (investive Einzahlungen)</b>	<b>0</b>	<b>0</b>	<b>0</b>	<b>0</b>
24	- Auszahlg. f. d. Erwerb v. Grundstücken u. Geb.	0	0	0	0
25	- Auszahlg. für Baumaßnahmen	0	0	0	0
26	- Auszahlg. f.d. Erwerb v. bewegl. Anlagevermögen	0	0	0	0
27	- Auszahlg. f.d. Erwerb v. Finanzanlagen	0	0	0	0
28	- Auszahlungen von aktivierbaren Zuwendungen	0	0	0	0
29	- Sonstige Investitionsauszahlungen	0	0	0	0
<b>30</b>	<b>= Summe (investive Auszahlungen)</b>	<b>0</b>	<b>0</b>	<b>0</b>	<b>0</b>
<b>31</b>	<b>= Saldo aus Investitionstätigkeit (= Zeilen 23 und 30)</b>	<b>0</b>	<b>0</b>	<b>0</b>	<b>0</b>

<b>Produktbeschreibung Produktgruppe 0607 Hilfe z. Erziehung u. Eingliederung v. seel. beh. Kindern und Jugendl.</b>		
<b>Stadt Königswinter</b>		
<b>Produktbereich</b>	<b>06</b>	<b>Kinder-, Jugend- und Familienhilfe</b>
<b>Produktgruppe</b>	<b>0607</b>	<b>Hilfe z. Erziehung u. Eingliederung v. seel. beh. Kindern und Jugendl.</b>
<b>Produktinformationen</b>		
<b>Verantwortliche Organisationseinheit</b> Kinder-, Jugend- & Familienhilfe		<b>Verantwortliche Person(en):</b> Herr Giesen
<b>Zugeordnete Produkt</b>	06070100	Allgemeine Hilfe zur Erziehung
	06070200	Ambulante Hilfen
	06070300	Erziehung in einer Tagesgruppe
	06070400	Familienpflege
	06070500	Heimerziehung
	06070600	Eingliederungshilfe f. seelisch behinderte Kinder u. Jugendliche
	06070700	Inobhutnahme
	06070800	Intensiv sozialpädagogische Einzelfälle
	06070900	Hilfe für junge Volljährige

## Jahresabschluss 2011 der Stadt Königswinter

<b>Teilergebnisrechnung Produktgruppe 0607 Hilfe z. Erziehung u. Eingliederung v. seel. beh. Kindern und Jugendl.</b>					
<b>Stadt Königswinter</b>					
<b>Produktbereich</b>	<b>06</b>	<b>Kinder-, Jugend- und Familienhilfe</b>			
<b>Produktgruppe</b>	<b>0607</b>	<b>Hilfe z. Erziehung u. Eingliederung v. seel. beh. Kindern und Jugendl.</b>			
<b>Nr.</b>	<b>Bezeichnung</b>	<b>Ergebnis des Vorjahres</b>	<b>Fortgeschriebener Ansatz</b>	<b>Ist-Ergebnis</b>	<b>Vergleich Ansatz / Ist</b>
01	Steuern und ähnliche Abgaben	0	0	0	0
02	+ Zuwendungen und allgemeine Umlagen	57.179	41.000	52.070	-11.070
03	+ Sonstige Transfererträge	185.180	170.200	325.085	-154.885
04	+ Öffentlich-rechtliche Leistungsentgelte	0	0	0	0
05	+ Privatrechtliche Leistungsentgelte	0	0	0	0
06	+ Kostenerstattungen und Kostenumlagen	95.030	75.000	114.363	-39.363
07	+ Sonstige ordentliche Erträge	5.690	0	3.749	-3.749
08	+ Aktivierte Eigenleistungen	0	0	0	0
09	+/- Bestandsveränderungen	0	0	0	0
<b>10</b>	<b>= Ordentliche Erträge</b>	<b>343.078</b>	<b>286.200</b>	<b>495.267</b>	<b>-209.067</b>
11	- Personalaufwendungen	-568.233	-601.731	-638.741	37.010
12	- Versorgungsaufwendungen	0	0	0	0
13	- Aufwendungen für Sach- und Dienstleistungen	0	-6.800	-8.861	2.061
14	- Bilanzielle Abschreibungen	0	-500	0	-500
15	- Transferaufwendungen	-1.337.538	-1.870.000	-1.929.196	59.196
16	- Sonstige ordentliche Aufwendungen	-7.064	-13.000	-4.194	-8.806
<b>17</b>	<b>= Ordentliche Aufwendungen</b>	<b>-1.912.836</b>	<b>-2.492.031</b>	<b>-2.580.991</b>	<b>88.960</b>
<b>18</b>	<b>= Ordentliches Ergebnis (= Zeilen 10 und 17)</b>	<b>-1.569.758</b>	<b>-2.205.831</b>	<b>-2.085.724</b>	<b>-120.107</b>
19	+ Finanzerträge	0	0	0	0
20	- Zinsen und sonstige Finanzaufwendungen	0	0	0	0
<b>21</b>	<b>= Finanzergebnis (= Zeilen 19 und 20)</b>	<b>0</b>	<b>0</b>	<b>0</b>	<b>0</b>
<b>22</b>	<b>= Ergebnis der laufenden Verwaltungstätigkeit (= Zeilen 18 und 21)</b>	<b>-1.569.758</b>	<b>-2.205.831</b>	<b>-2.085.724</b>	<b>-120.107</b>
23	+ Außerordentliche Erträge	0	0	0	0
24	- Außerordentliche Aufwendungen	0	0	0	0
<b>25</b>	<b>= Außerordentliches Ergebnis (= Zeilen 23 und 24)</b>	<b>0</b>	<b>0</b>	<b>0</b>	<b>0</b>
<b>26</b>	<b>= Ergebnis vor Berücksichtigung der internen LB (= Zeilen 22 und 25)</b>	<b>-1.569.758</b>	<b>-2.205.831</b>	<b>-2.085.724</b>	<b>-120.107</b>
27	+ Erträge aus internen Leistungsbeziehungen	0	0	0	0
28	- Aufwendungen aus internen Leistungsbeziehungen	0	0	0	0
<b>29</b>	<b>= Ergebnis (= Zeilen 26, 27, 28)</b>	<b>-1.569.758</b>	<b>-2.205.831</b>	<b>-2.085.724</b>	<b>-120.107</b>

Erläuterungen:

**Pos. 03**            **Sonstige Transfererträge**

**422102**            **Leistg. v. Sozialleistungsträger ( ohne Pflegevers. )**  
Durch eine höhere Anzahl von Erstattungen ergab sich in 2011 ein Mehr-Ertrag in Höhe von 154.884,96 €.

**Pos. 06**            **Erträge aus Kostenerstattungen u. Kostenumlagen**

**448290**            **Erstattungen von Gemeinden/GV**  
Die Abrechnung der Kosten für FEB ergab einen Mehr-Ertrag in Höhe von 39.363,35 €, den die Stadt Bad Honnef erstattet hat.

**Pos. 15**            **Transferaufwendungen**

**533403**            **Erstattungen an Sozialleistungsträger**  
Durch mehrere Zuzüge von Kindeseltern, deren Kinder Jugendhilfeleistungen erhalten, sind Fälle übernommen worden. Bis zur Übernahme muss das bisherige Jugendamt weiter leisten, hat jedoch einen Anspruch auf Kostenerstattung. Daher ist ein Mehr-Aufwand in Höhe von 39.595,63 € entstanden.

**533404**            **Zusätzliche Leistungen**  
Kinder und Jugendliche, die in Heimen oder bei Pflegefamilien untergebracht sind, haben einen Anspruch auf einmalige Beihilfen. Dieser Aufwand war in 2011 höher als kalkuliert, so dass ein Mehr-Aufwand in Höhe von 17.935,13 € entstanden ist.

## Jahresabschluss 2011 der Stadt Königswinter

<b>Teilfinanzrechnung Produktgruppe 0607 Hilfe z. Erziehung u. Eingliederung v. seel. beh. Kindern und Jugendl.</b>					
<b>Stadt Königswinter</b>					
<b>Produktbereich</b>	<b>06</b>	<b>Kinder-, Jugend- und Familienhilfe</b>			
<b>Produktgruppe</b>	<b>0607</b>	<b>Hilfe z. Erziehung u. Eingliederung v. seel. beh. Kindern und Jugendl.</b>			
<b>Nr.</b>	<b>Bezeichnung</b>	<b>Ergebnis des Vorjahres</b>	<b>Fortgeschriebener Ansatz</b>	<b>Ist-Ergebnis</b>	<b>Vergleich Ansatz / Ist</b>
01	Steuern und ähnliche Abgaben	0	0	0	0
02	+ Zuwendungen und allgemeine Umlagen	57.179	41.000	61.310	-20.310
03	+ Sonstige Transfereinzahlungen	158.491	170.200	261.862	-91.662
04	+ Öffentlich-rechtliche Leistungsentgelte	0	0	0	0
05	+ Privatrechtliche Leistungsentgelte	0	0	0	0
06	+ Kostenerstattungen und Kostenumlagen	121.037	75.000	80.000	-5.000
07	+ Sonstige Einzahlungen	950	0	0	0
08	+ Zinsen und sonstige Finanzeinzahlungen	0	0	0	0
<b>09</b>	<b>= Einzahlungen aus laufender Verwaltungstätigkeit</b>	<b>337.657</b>	<b>286.200</b>	<b>403.172</b>	<b>-116.972</b>
10	- Personalauszahlungen	-20.613	-601.731	-609.305	7.574
11	- Versorgungsauszahlungen	0	0	0	0
12	- Auszahlungen für Sach- und Dienstleistungen	0	-6.800	-7.964	1.164
13	- Zinsen und sonstige Finanzauszahlungen	0	0	0	0
14	- Transferauszahlungen	-1.377.577	-1.870.000	-1.860.142	-9.858
15	- Sonstige Auszahlungen	-7.064	-12.000	-3.210	-8.790
<b>16</b>	<b>= Auszahlungen aus laufender Verwaltungstätigkeit</b>	<b>-1.405.255</b>	<b>-2.490.531</b>	<b>-2.480.621</b>	<b>-9.910</b>
<b>17</b>	<b>= Saldo aus laufender Verwaltungstätigkeit (= Zeilen 9 und 16)</b>	<b>-1.067.598</b>	<b>-2.204.331</b>	<b>-2.077.449</b>	<b>-126.882</b>
18	+ Einzahlungen aus Zuwend. f. Investitionsmaßn.	0	0	0	0
19	+ Einzahlungen a. d. Veräußerung von Sachanlagen	0	0	0	0
20	+ Einzahlungen a. d. Veräußerung von Finanzanl.	0	0	0	0
21	+ Einzahlungen aus Beiträgen u. ä. Entgelten	0	0	0	0
22	+ Sonstige Investitionseinzahlungen	0	0	0	0
<b>23</b>	<b>= Summe (investive Einzahlungen)</b>	<b>0</b>	<b>0</b>	<b>0</b>	<b>0</b>
24	- Auszahlg. f. d. Erwerb v. Grundstücken u. Geb.	0	0	0	0
25	- Auszahlg. für Baumaßnahmen	0	0	0	0
26	- Auszahlg. f.d. Erwerb v. bewegl. Anlagevermögen	0	-500	0	-500
27	- Auszahlg. f.d. Erwerb v. Finanzanlagen	0	0	0	0
28	- Auszahlungen von aktivierbaren Zuwendungen	0	0	0	0
29	- Sonstige Investitionsauszahlungen	0	0	0	0
<b>30</b>	<b>= Summe (investive Auszahlungen)</b>	<b>0</b>	<b>-500</b>	<b>0</b>	<b>-500</b>
<b>31</b>	<b>= Saldo aus Investitionstätigkeit (= Zeilen 23</b>	<b>0</b>	<b>-500</b>	<b>0</b>	<b>-500</b>

**Teilfinanzrechnung Produktgruppe 0607 Hilfe z. Erziehung u. Eingliederung v. seel. beh. Kindern und Jugendl.**

**Stadt Königswinter**

	und 30)				
--	---------	--	--	--	--

**Investitionsrechnung Produktgruppe 0607 Hilfe z. Erziehung u. Eingliederung v. seel. beh. Kindern und Jugendl.**

**Stadt Königswinter**

<b>Produktbereich</b>	<b>06</b>	<b>Kinder-, Jugend- und Familienhilfe</b>
<b>Produktgruppe</b>	<b>0607</b>	<b>Hilfe z. Erziehung u. Eingliederung v. seel. beh. Kindern und Jugendl.</b>

<b>Nr. und Bezeichnung</b>	<b>Ergebnis des Vorjahres</b>	<b>Fortgeschriebener Ansatz</b>	<b>Ist-Ergebnis</b>	<b>Vergleich Ansatz / ist</b>
I-51-1 BGA Erziehungsberatungsstelle	0	-500	0	-500
26 - Auszahlg. f.d. Erwerb v. bewegl. Anlagevermögen	0	-500	0	-500

<b>Produktbeschreibung Produktgruppe 0608 Gerichtsbezogene Hilfen</b>		
<b>Stadt Königswinter</b>		
<b>Produktbereich</b>	<b>06</b>	<b>Kinder-, Jugend- und Familienhilfe</b>
<b>Produktgruppe</b>	<b>0608</b>	<b>Gerichtsbezogene Hilfen</b>
<b>Produktinformationen</b>		
<b>Verantwortliche Organisationseinheit</b>		<b>Verantwortliche Person(en):</b>
Kinder-, Jugend- & Familienhilfe		Herr <span style="float: right;">Giesen</span>
<b>Zugeordnete Produkt</b>	06080100	Familiengerichtshilfe
	06080200	Annahme als Kind
	06080300	Jugendgerichtshilfe
	06080400	Beistandschaften
	06080500	Vormundschaften / Pflegschaften
	06080600	Unterhaltsvorschußleistungen



<b>Teilergebnisrechnung Produktgruppe 0608 Gerichtsbezogene Hilfen</b>					
<b>Stadt Königswinter</b>					
<b>Produktbereich</b>	<b>06</b>	<b>Kinder-, Jugend- und Familienhilfe</b>			
<b>Produktgruppe</b>	<b>0608</b>	<b>Gerichtsbezogene Hilfen</b>			
<b>Nr.</b>	<b>Bezeichnung</b>	<b>Ergebnis des Vorjahres</b>	<b>Fortgeschriebener Ansatz</b>	<b>Ist-Ergebnis</b>	<b>Vergleich Ansatz / Ist</b>
01	Steuern und ähnliche Abgaben	0	0	0	0
02	+ Zuwendungen und allgemeine Umlagen	176.566	0	0	0
03	+ Sonstige Transfererträge	46.554	0	0	0
04	+ Öffentlich-rechtliche Leistungsentgelte	0	0	0	0
05	+ Privatrechtliche Leistungsentgelte	0	0	0	0
06	+ Kostenerstattungen und Kostenumlagen	0	0	0	0
07	+ Sonstige ordentliche Erträge	1.650	0	1.774	-1.774
08	+ Aktivierte Eigenleistungen	0	0	0	0
09	+/- Bestandsveränderungen	0	0	0	0
<b>10</b>	<b>= Ordentliche Erträge</b>	<b>224.770</b>	<b>0</b>	<b>1.774</b>	<b>-1.774</b>
11	- Personalaufwendungen	-239.728	-231.636	-218.715	-12.921
12	- Versorgungsaufwendungen	0	0	0	0
13	- Aufwendungen für Sach- und Dienstleistungen	0	-1.275	0	-1.275
14	- Bilanzielle Abschreibungen	0	0	0	0
15	- Transferaufwendungen	-420.091	-10.200	-29.037	18.837
16	- Sonstige ordentliche Aufwendungen	-2.227	-800	-33	-767
<b>17</b>	<b>= Ordentliche Aufwendungen</b>	<b>-662.046</b>	<b>-243.911</b>	<b>-247.785</b>	<b>3.874</b>
<b>18</b>	<b>= Ordentliches Ergebnis (= Zeilen 10 und 17)</b>	<b>-437.275</b>	<b>-243.911</b>	<b>-246.011</b>	<b>2.100</b>
19	+ Finanzerträge	0	0	0	0
20	- Zinsen und sonstige Finanzaufwendungen	0	0	0	0
<b>21</b>	<b>= Finanzergebnis (= Zeilen 19 und 20)</b>	<b>0</b>	<b>0</b>	<b>0</b>	<b>0</b>
<b>22</b>	<b>= Ergebnis der laufenden Verwaltungstätigkeit (= Zeilen 18 und 21)</b>	<b>-437.275</b>	<b>-243.911</b>	<b>-246.011</b>	<b>2.100</b>
23	+ Außerordentliche Erträge	0	0	0	0
24	- Außerordentliche Aufwendungen	0	0	0	0
<b>25</b>	<b>= Außerordentliches Ergebnis (= Zeilen 23 und 24)</b>	<b>0</b>	<b>0</b>	<b>0</b>	<b>0</b>
<b>26</b>	<b>= Ergebnis vor Berücksichtigung der internen LB (= Zeilen 22 und 25)</b>	<b>-437.275</b>	<b>-243.911</b>	<b>-246.011</b>	<b>2.100</b>
27	+ Erträge aus internen Leistungsbeziehungen	0	0	0	0
28	- Aufwendungen aus internen Leistungsbeziehungen	0	0	0	0
<b>29</b>	<b>= Ergebnis (= Zeilen 26, 27, 28)</b>	<b>-437.275</b>	<b>-243.911</b>	<b>-246.011</b>	<b>2.100</b>

**Erläuterungen:**

**Pos. 15**

**Transferaufwendungen**

**533307**

**Erstattungen an Adoptionsvermittlungsstelle RSK**

Beim Mehr-Aufwand in Höhe von 19.036,85 € handelt es sich um einmalige Nachzahlungen für die Jahre 2008 / 2009 .

**Jahresabschluss 2011 der Stadt Königswinter**

<b>Teilfinanzrechnung Produktgruppe 0608 Gerichtsbezogene Hilfen</b>					
<b>Stadt Königswinter</b>					
<b>Produktbereich</b>	<b>06</b>	<b>Kinder-, Jugend- und Familienhilfe</b>			
<b>Produktgruppe</b>	<b>0608</b>	<b>Gerichtsbezogene Hilfen</b>			
<b>Nr.</b>	<b>Bezeichnung</b>	<b>Ergebnis des Vorjahres</b>	<b>Fortgeschriebener Ansatz</b>	<b>Ist-Ergebnis</b>	<b>Vergleich Ansatz / Ist</b>
01	Steuern und ähnliche Abgaben	0	0	0	0
02	+ Zuwendungen und allgemeine Umlagen	193.231	0	0	0
03	+ Sonstige Transfereinzahlungen	88.287	0	2.213	-2.213
04	+ Öffentlich-rechtliche Leistungsentgelte	0	0	0	0
05	+ Privatrechtliche Leistungsentgelte	0	0	0	0
06	+ Kostenerstattungen und Kostenumlagen	0	0	0	0
07	+ Sonstige Einzahlungen	0	0	0	0
08	+ Zinsen und sonstige Finanzeinzahlungen	0	0	0	0
<b>09</b>	<b>= Einzahlungen aus laufender Verwaltungstätigkeit</b>	<b>281.518</b>	<b>0</b>	<b>2.213</b>	<b>-2.213</b>
10	- Personalauszahlungen	-33.597	-231.636	-201.074	-30.562
11	- Versorgungsauszahlungen	0	0	0	0
12	- Auszahlungen für Sach- und Dienstleistungen	0	-1.275	0	-1.275
13	- Zinsen und sonstige Finanzauszahlungen	0	0	0	0
14	- Transferauszahlungen	-401.053	-10.200	-41.240	31.040
15	- Sonstige Auszahlungen	-211	-800	-33	-767
<b>16</b>	<b>= Auszahlungen aus laufender Verwaltungstätigkeit</b>	<b>-434.861</b>	<b>-243.911</b>	<b>-242.347</b>	<b>-1.564</b>
<b>17</b>	<b>= Saldo aus laufender Verwaltungstätigkeit (= Zeilen 9 und 16)</b>	<b>-153.343</b>	<b>-243.911</b>	<b>-240.134</b>	<b>-3.777</b>
18	+ Einzahlungen aus Zuwend. f. Investitionsmaßn.	0	0	0	0
19	+ Einzahlungen a. d. Veräußerung von Sachanlagen	0	0	0	0
20	+ Einzahlungen a. d. Veräußerung von Finanzanl.	0	0	0	0
21	+ Einzahlungen aus Beiträgen u. ä. Entgelten	0	0	0	0
22	+ Sonstige Investitionseinzahlungen	0	0	0	0
<b>23</b>	<b>= Summe (investive Einzahlungen)</b>	<b>0</b>	<b>0</b>	<b>0</b>	<b>0</b>
24	- Auszahlg. f. d. Erwerb v. Grundstücken u. Geb.	0	0	0	0
25	- Auszahlg. für Baumaßnahmen	0	0	0	0
26	- Auszahlg. f.d. Erwerb v. bewegl. Anlagevermögen	0	0	0	0
27	- Auszahlg. f.d. Erwerb v. Finanzanlagen	0	0	0	0
28	- Auszahlungen von aktivierbaren Zuwendungen	0	0	0	0
29	- Sonstige Investitionsauszahlungen	0	0	0	0
<b>30</b>	<b>= Summe (investive Auszahlungen)</b>	<b>0</b>	<b>0</b>	<b>0</b>	<b>0</b>
<b>31</b>	<b>= Saldo aus Investitionstätigkeit (= Zeilen 23 und 30)</b>	<b>0</b>	<b>0</b>	<b>0</b>	<b>0</b>

<b>Produktbeschreibung Produktgruppe 0609 Förderung v. Einr. n.d. Kinder- u. Jugendhilfegesetz Stadt Königswinter</b>		
<b>Produktbereich</b>	<b>06</b>	<b>Kinder-, Jugend- und Familienhilfe</b>
<b>Produktgruppe</b>	<b>0609</b>	<b>Förderung v. Einr. n.d. Kinder- u. Jugendhilfegesetz</b>
<b>Produktinformationen</b>		
<b>Verantwortliche Organisationseinheit</b> Kinder-, Jugend- & Familienhilfe		<b>Verantwortliche Person(en):</b> Herr <span style="float: right;">Giesen</span>
<b>Zugeordnete Produkt</b>	06090100	Tagesbetreuung in Kindertagesstätten
	06090200	Tagesbetreuung in Tagespflege und Spielgruppen
	06090300	Freiwillige Zuschüsse zum Betrieb einzelner KiTa's

**Jahresabschluss 2011 der Stadt Königswinter**

<b>Teilergebnisrechnung Produktgruppe 0609 Förderung v. Einr. n.d. Kinder- u. Jugendhilfegesetz</b>					
<b>Stadt Königswinter</b>					
<b>Produktbereich</b>	<b>06</b>	<b>Kinder-, Jugend- und Familienhilfe</b>			
<b>Produktgruppe</b>	<b>0609</b>	<b>Förderung v. Einr. n.d. Kinder- u. Jugendhilfegesetz</b>			
<b>Nr.</b>	<b>Bezeichnung</b>	<b>Ergebnis des Vorjahres</b>	<b>Fortgeschriebener Ansatz</b>	<b>Ist-Ergebnis</b>	<b>Vergleich Ansatz / Ist</b>
01	Steuern und ähnliche Abgaben	0	0	0	0
02	+ Zuwendungen und allgemeine Umlagen	3.991.508	4.338.826	3.741.608	597.219
03	+ Sonstige Transfererträge	1.511.611	1.470.000	1.362.520	107.480
04	+ Öffentlich-rechtliche Leistungsentgelte	0	0	0	0
05	+ Privatrechtliche Leistungsentgelte	113.586	0	0	0
06	+ Kostenerstattungen und Kostenumlagen	0	0	0	0
07	+ Sonstige ordentliche Erträge	3.903	200	334	-134
08	+ Aktivierte Eigenleistungen	0	0	0	0
09	+/- Bestandsveränderungen	0	0	0	0
<b>10</b>	<b>= Ordentliche Erträge</b>	<b>5.620.608</b>	<b>5.809.026</b>	<b>5.104.461</b>	<b>704.565</b>
11	- Personalaufwendungen	-164.686	-254.788	-192.027	-62.761
12	- Versorgungsaufwendungen	0	0	0	0
13	- Aufwendungen für Sach- und Dienstleistungen	-144.258	-74.425	-84	-74.341
14	- Bilanzielle Abschreibungen	-68.102	-76.890	-68.796	-8.094
15	- Transferaufwendungen	-8.659.342	-10.088.771	-8.502.789	-1.585.982
16	- Sonstige ordentliche Aufwendungen	-15.689	-1.000	0	-1.000
<b>17</b>	<b>= Ordentliche Aufwendungen</b>	<b>-9.052.077</b>	<b>-10.495.873</b>	<b>-8.763.696</b>	<b>-1.732.178</b>
<b>18</b>	<b>= Ordentliches Ergebnis (= Zeilen 10 und 17)</b>	<b>-3.431.470</b>	<b>-4.686.847</b>	<b>-3.659.234</b>	<b>-1.027.613</b>
19	+ Finanzerträge	0	0	0	0
20	- Zinsen und sonstige Finanzaufwendungen	0	0	0	0
<b>21</b>	<b>= Finanzergebnis (= Zeilen 19 und 20)</b>	<b>0</b>	<b>0</b>	<b>0</b>	<b>0</b>
<b>22</b>	<b>= Ergebnis der laufenden Verwaltungstätigkeit (= Zeilen 18 und 21)</b>	<b>-3.431.470</b>	<b>-4.686.847</b>	<b>-3.659.234</b>	<b>-1.027.613</b>
23	+ Außerordentliche Erträge	0	0	0	0
24	- Außerordentliche Aufwendungen	0	0	0	0
<b>25</b>	<b>= Außerordentliches Ergebnis (= Zeilen 23 und 24)</b>	<b>0</b>	<b>0</b>	<b>0</b>	<b>0</b>
<b>26</b>	<b>= Ergebnis vor Berücksichtigung der internen LB (= Zeilen 22 und 25)</b>	<b>-3.431.470</b>	<b>-4.686.847</b>	<b>-3.659.234</b>	<b>-1.027.613</b>
27	+ Erträge aus internen Leistungsbeziehungen	0	0	0	0
28	- Aufwendungen aus internen Leistungsbeziehungen	0	95.428	63.635	31.793
<b>29</b>	<b>= Ergebnis (= Zeilen 26, 27, 28)</b>	<b>-3.431.470</b>	<b>-4.591.419</b>	<b>-3.595.599</b>	<b>-995.820</b>

### Erläuterungen:

**Pos. 03**      **Sonstige Transfererträge**

**422106**      **Kostenbeiträge Jugendamt innerhalb von Einrichtungen**

Weniger-Ertrag in Höhe von 107.480,15 €  
Zum Zeitpunkt der Haushaltsberatungen 2011 waren die Auswirkungen der KiBiz-Revision durch das beitragsfreie letzte Kindergartenjahr nicht bekannt.

**Pos. 13**      **Aufwendungen für Sach- und Dienstleistungen**

**521102**      **Geplante Erhaltungsaufwendungen**

Umbau KiGa Rauschendorf als Rest waren noch 17.146,23 €, die aber im HJ 2011 nicht zur Auszahlung kamen.

**529120**      **Konjunkturpaket II - Dienstleistungsaufw. SBK / D.**

Sanierung Eingangsbereich KiGa Rauschendorf, es waren 56.428,52 € vorgesehen, die aber im HJ 2011 nicht zur Auszahlung kamen.

**Pos. 15**      **Transferaufwendungen**

**533306**      **Weiterleitung von Einnahmen an Dritte**

Weniger-Aufwand in Höhe von 1.055.758,01 €.  
Aufgrund der bekannt schwierigen Situation bezügl. der Investitionskostenzuschüsse für die u3- Qualifizierungsmaßnahmen konnten geplante Maßnahmen für 2011 nicht umgesetzt werden.

**531801**      **Betriebskostenzuschüsse Kindertageseinrichtungen**

Weniger-Aufwand in Höhe von 60.912,31 €  
Bei Planung der Haushaltsmittel sind die genauen Parameter (Anzahl Kinder, Stundenumfang etc) für die Kalkulation der Betriebskosten nicht bekannt. Es wird von Erfahrungswerten ausgegangen.

**533407**      **Pflegegeld f. Kinder in Tagespflege**

Mehr-Aufwand in Höhe von 146.423,27 €  
Es lag ein höherer Bedarf an Betreuung für u2-Kinder vor.

**Jahresabschluss 2011 der Stadt Königswinter**

<b>Teilfinanzrechnung Produktgruppe 0609 Förderung v. Einr. n.d. Kinder- u. Jugendhilfegesetz Stadt Königswinter</b>					
<b>Produktbereich</b>		<b>06</b>	<b>Kinder-, Jugend- und Familienhilfe</b>		
<b>Produktgruppe</b>		<b>0609</b>	<b>Förderung v. Einr. n.d. Kinder- u. Jugendhilfegesetz</b>		
<b>Nr.</b>	<b>Bezeichnung</b>	<b>Ergebnis des Vorjahres</b>	<b>Fortgeschriebener Ansatz</b>	<b>Ist-Ergebnis</b>	<b>Vergleich Ansatz / Ist</b>
01	Steuern und ähnliche Abgaben	0	0	0	0
02	+ Zuwendungen und allgemeine Umlagen	4.495.797	4.325.862	3.163.404	1.162.458
03	+ Sonstige Transfereinzahlungen	1.534.938	1.470.000	1.348.628	121.372
04	+ Öffentlich-rechtliche Leistungsentgelte	0	0	0	0
05	+ Privatrechtliche Leistungsentgelte	102.048	0	113.586	-113.586
06	+ Kostenerstattungen und Kostenumlagen	0	0	0	0
07	+ Sonstige Einzahlungen	24.031	200	3.405	-3.205
08	+ Zinsen und sonstige Finanzeinzahlungen	0	0	0	0
<b>09</b>	<b>= Einzahlungen aus laufender Verwaltungstätigkeit</b>	<b>6.156.814</b>	<b>5.796.062</b>	<b>4.629.023</b>	<b>1.167.039</b>
10	- Personalauszahlungen	-21.749	-254.788	-160.295	-94.493
11	- Versorgungsauszahlungen	0	0	0	0
12	- Auszahlungen für Sach- und Dienstleistungen	-24.873	-74.425	-83.166	8.741
13	- Zinsen und sonstige Finanzauszahlungen	0	0	0	0
14	- Transferauszahlungen	-9.104.744	-10.088.771	-7.957.456	-2.131.315
15	- Sonstige Auszahlungen	-2.262	0	-24.261	24.261
<b>16</b>	<b>= Auszahlungen aus laufender Verwaltungstätigkeit</b>	<b>-9.153.629</b>	<b>-10.417.983</b>	<b>-8.225.177</b>	<b>-2.192.806</b>
<b>17</b>	<b>= Saldo aus laufender Verwaltungstätigkeit (= Zeilen 9 und 16)</b>	<b>-2.996.815</b>	<b>-4.621.921</b>	<b>-3.596.155</b>	<b>-1.025.767</b>
18	+ Einzahlungen aus Zuwend. f. Investitionsmaßn.	0	0	473.286	-473.286
19	+ Einzahlungen a. d. Veräußerung von Sachanlagen	0	0	0	0
20	+ Einzahlungen a. d. Veräußerung von Finanzanl.	0	0	0	0
21	+ Einzahlungen aus Beiträgen u. ä. Entgelten	0	0	0	0
22	+ Sonstige Investitionseinzahlungen	0	0	0	0
<b>23</b>	<b>= Summe (investive Einzahlungen)</b>	<b>0</b>	<b>0</b>	<b>473.286</b>	<b>-473.286</b>
24	- Auszahlg. f. d. Erwerb v. Grundstücken u. Geb.	0	0	0	0
25	- Auszahlg. für Baumaßnahmen	-76.633	-30.000	-99.593	69.593
26	- Auszahlg. f.d. Erwerb v. bewegl. Anlagevermögen	0	0	0	0
27	- Auszahlg. f.d. Erwerb v. Finanzanlagen	0	0	0	0
28	- Auszahlungen von aktivierbaren Zuwendungen	0	0	-572.712	572.712
29	- Sonstige Investitionsauszahlungen	0	0	0	0
<b>30</b>	<b>= Summe (investive Auszahlungen)</b>	<b>-76.633</b>	<b>-30.000</b>	<b>-672.305</b>	<b>642.305</b>
<b>31</b>	<b>= Saldo aus Investitionstätigkeit (= Zeilen 23 und 30)</b>	<b>-76.633</b>	<b>-30.000</b>	<b>-199.019</b>	<b>169.019</b>

<b>Investitionsrechnung Produktgruppe 0609 Förderung v. Einr. n.d. Kinder- u. Jugendhilfegesetz Stadt Königswinter</b>				
<b>Produktbereich</b>	<b>06</b>	<b>Kinder-, Jugend- und Familienhilfe</b>		
<b>Produktgruppe</b>	<b>0609</b>	<b>Förderung v. Einr. n.d. Kinder- u. Jugendhilfegesetz</b>		
Nr. und Bezeichnung	Ergebnis des Vorjahres	Fortgeschriebener Ansatz	Ist-Ergebnis	Vergleich Ansatz / ist
I-ZIB-102 räuml. Quali. Kath. Kindergarten St. Margareta	-76.633	-30.000	-607.505	577.505
18 + Einzahlungen aus Zuwend. f. Investitionsmaßn.	0	0	64.800	-64.800
25 - Auszahlg. für Baumaßnahmen	-76.633	-30.000	-99.593	69.593
28 - Auszahlungen von aktivierbaren Zuwendungen	0	0	-572.712	572.712

**Erläuterungen der Investitionen:**

**I-ZIB-102**

**Räumliche Qualifizierung Kath. Kindergarten St. Margareta**

Das Budget für die Erweiterung des Kindergartens lag bei 283.800 €. Die tatsächlichen Baukosten lagen nach Abschluss der Arbeiten bei 173.151,37 €. Die Fertigstellung erfolgte bis auf einige Restarbeiten im Jahre 2010, die Auszahlungen wurden jedoch teilweise erst im Jahr 2011 geleistet.



<b>Produktbeschreibung Produktbereich 07 Gesundheitsdienste</b> <b>Stadt Königswinter</b>		
<b>Produktbereich</b>	<b>07</b>	<b>Gesundheitsdienste</b>
<b>Produktinformationen</b>		
<b>Verantwortliche Organisationseinheit</b> Finanz- & Rechnungswesen	<b>Verantwortliche Person(en):</b> Herr Hannemann	
<b>Zugeordnete Produktgruppe</b>	0701	Krankenhausfinanzierung

<b>Teilergebnisrechnung Produktbereich 07 Gesundheitsdienste</b>					
<b>Stadt Königswinter</b>					
<b>Produktbereich</b>	<b>07</b>	<b>Gesundheitsdienste</b>			
<b>Nr.</b>	<b>Bezeichnung</b>	<b>Ergebnis des Vorjahres</b>	<b>Fortgeschriebener Ansatz</b>	<b>Ist-Ergebnis</b>	<b>Vergleich Ansatz / Ist</b>
01	Steuern und ähnliche Abgaben	0	0	0	0
02	+ Zuwendungen und allgemeine Umlagen	0	0	0	0
03	+ Sonstige Transfererträge	0	0	0	0
04	+ Öffentlich-rechtliche Leistungsentgelte	0	0	0	0
05	+ Privatrechtliche Leistungsentgelte	0	0	0	0
06	+ Kostenerstattungen und Kostenumlagen	0	0	0	0
07	+ Sonstige ordentliche Erträge	0	0	0	0
08	+ Aktivierte Eigenleistungen	0	0	0	0
09	+/- Bestandsveränderungen	0	0	0	0
<b>10</b>	<b>= Ordentliche Erträge</b>	<b>0</b>	<b>0</b>	<b>0</b>	<b>0</b>
11	- Personalaufwendungen	0	0	0	0
12	- Versorgungsaufwendungen	0	0	0	0
13	- Aufwendungen für Sach- und Dienstleistungen	0	0	0	0
14	- Bilanzielle Abschreibungen	0	0	0	0
15	- Transferaufwendungen	-448.734	-450.000	-448.175	-1.825
16	- Sonstige ordentliche Aufwendungen	0	0	0	0
<b>17</b>	<b>= Ordentliche Aufwendungen</b>	<b>-448.734</b>	<b>-450.000</b>	<b>-448.175</b>	<b>-1.825</b>
<b>18</b>	<b>= Ordentliches Ergebnis (= Zeilen 10 und 17)</b>	<b>-448.734</b>	<b>-450.000</b>	<b>-448.175</b>	<b>-1.825</b>
19	+ Finanzerträge	0	0	0	0
20	- Zinsen und sonstige Finanzaufwendungen	0	0	0	0
<b>21</b>	<b>= Finanzergebnis (= Zeilen 19 und 20)</b>	<b>0</b>	<b>0</b>	<b>0</b>	<b>0</b>
<b>22</b>	<b>= Ergebnis der laufenden Verwaltungstätigkeit (= Zeilen 18 und 21)</b>	<b>-448.734</b>	<b>-450.000</b>	<b>-448.175</b>	<b>-1.825</b>
23	+ Außerordentliche Erträge	0	0	0	0
24	- Außerordentliche Aufwendungen	0	0	0	0
<b>25</b>	<b>= Außerordentliches Ergebnis (= Zeilen 23 und 24)</b>	<b>0</b>	<b>0</b>	<b>0</b>	<b>0</b>
<b>26</b>	<b>= Ergebnis vor Berücksichtigung der internen LB (= Zeilen 22 und 25)</b>	<b>-448.734</b>	<b>-450.000</b>	<b>-448.175</b>	<b>-1.825</b>
27	+ Erträge aus internen Leistungsbeziehungen	0	0	0	0
28	- Aufwendungen aus internen Leistungsbeziehungen	0	0	0	0
<b>29</b>	<b>= Ergebnis (= Zeilen 26, 27, 28)</b>	<b>-448.734</b>	<b>-450.000</b>	<b>-448.175</b>	<b>-1.825</b>

<b>Teilfinanzrechnung Produktbereich 07 Gesundheitsdienste</b>					
<b>Stadt Königswinter</b>					
<b>Produktbereich</b>	<b>07</b>	<b>Gesundheitsdienste</b>			
<b>Nr.</b>	<b>Bezeichnung</b>	<b>Ergebnis des Vorjahres</b>	<b>Fortgeschriebener Ansatz</b>	<b>Ist-Ergebnis</b>	<b>Vergleich Ansatz / Ist</b>
01	Steuern und ähnliche Abgaben	0	0	0	0
02	+ Zuwendungen und allgemeine Umlagen	0	0	0	0
03	+ Sonstige Transfereinzahlungen	0	0	0	0
04	+ Öffentlich-rechtliche Leistungsentgelte	0	0	0	0
05	+ Privatrechtliche Leistungsentgelte	0	0	0	0
06	+ Kostenerstattungen und Kostenumlagen	0	0	0	0
07	+ Sonstige Einzahlungen	0	0	0	0
08	+ Zinsen und sonstige Finanzeinzahlungen	0	0	0	0
<b>09</b>	<b>= Einzahlungen aus laufender Verwaltungstätigkeit</b>	<b>0</b>	<b>0</b>	<b>0</b>	<b>0</b>
10	- Personalauszahlungen	0	0	0	0
11	- Versorgungsauszahlungen	0	0	0	0
12	- Auszahlungen für Sach- und Dienstleistungen	0	0	0	0
13	- Zinsen und sonstige Finanzauszahlungen	0	0	0	0
14	- Transferauszahlungen	-448.734	-450.000	-448.175	-1.825
15	- Sonstige Auszahlungen	0	0	0	0
<b>16</b>	<b>= Auszahlungen aus laufender Verwaltungstätigkeit</b>	<b>-448.734</b>	<b>-450.000</b>	<b>-448.175</b>	<b>-1.825</b>
<b>17</b>	<b>= Saldo aus laufender Verwaltungstätigkeit (= Zeilen 9 und 16)</b>	<b>-448.734</b>	<b>-450.000</b>	<b>-448.175</b>	<b>-1.825</b>
18	+ Einzahlungen aus Zuwend. f. Investitionsmaßn.	0	0	0	0
19	+ Einzahlungen a. d. Veräußerung von Sachanlagen	0	0	0	0
20	+ Einzahlungen a. d. Veräußerung von Finanzanl.	0	0	0	0
21	+ Einzahlungen aus Beiträgen u. ä. Entgelten	0	0	0	0
22	+ Sonstige Investitionseinzahlungen	0	0	0	0
<b>23</b>	<b>= Summe (investive Einzahlungen)</b>	<b>0</b>	<b>0</b>	<b>0</b>	<b>0</b>
24	- Auszahlg. f. d. Erwerb v. Grundstücken u. Geb.	0	0	0	0
25	- Auszahlg. für Baumaßnahmen	0	0	0	0
26	- Auszahlg. f.d. Erwerb v. bewegl. Anlagevermögen	0	0	0	0
27	- Auszahlg. f.d. Erwerb v. Finanzanlagen	0	0	0	0
28	- Auszahlungen von aktivierbaren Zuwendungen	0	0	0	0
29	- Sonstige Investitionsauszahlungen	0	0	0	0
<b>30</b>	<b>= Summe (investive Auszahlungen)</b>	<b>0</b>	<b>0</b>	<b>0</b>	<b>0</b>
<b>31</b>	<b>= Saldo aus Investitionstätigkeit (= Zeilen 23 und 30)</b>	<b>0</b>	<b>0</b>	<b>0</b>	<b>0</b>

<b>Produktbeschreibung Produktgruppe 0701 Krankenhausfinanzierung</b> <b>Stadt Königswinter</b>		
<b>Produktbereich</b>	<b>07</b>	<b>Gesundheitsdienste</b>
<b>Produktgruppe</b>	<b>0701</b>	<b>Krankenhausfinanzierung</b>
<b>Produktinformationen</b>		
<b>Verantwortliche Organisationseinheit</b> Finanzbuchhaltung		<b>Verantwortliche Person(en):</b> Herr Hannemann
<b>Zugeordnete Produkt</b>	07010100	Krankenhausfinanzierung

<b>Teilergebnisrechnung Produktgruppe 0701 Krankenhausfinanzierung</b>					
<b>Stadt Königswinter</b>					
<b>Produktbereich</b>	<b>07</b>	<b>Gesundheitsdienste</b>			
<b>Produktgruppe</b>	<b>0701</b>	<b>Krankenhausfinanzierung</b>			
<b>Nr.</b>	<b>Bezeichnung</b>	<b>Ergebnis des Vorjahres</b>	<b>Fortgeschriebener Ansatz</b>	<b>Ist-Ergebnis</b>	<b>Vergleich Ansatz / Ist</b>
01	Steuern und ähnliche Abgaben	0	0	0	0
02	+ Zuwendungen und allgemeine Umlagen	0	0	0	0
03	+ Sonstige Transfererträge	0	0	0	0
04	+ Öffentlich-rechtliche Leistungsentgelte	0	0	0	0
05	+ Privatrechtliche Leistungsentgelte	0	0	0	0
06	+ Kostenerstattungen und Kostenumlagen	0	0	0	0
07	+ Sonstige ordentliche Erträge	0	0	0	0
08	+ Aktivierte Eigenleistungen	0	0	0	0
09	+/- Bestandsveränderungen	0	0	0	0
<b>10</b>	<b>= Ordentliche Erträge</b>	<b>0</b>	<b>0</b>	<b>0</b>	<b>0</b>
11	- Personalaufwendungen	0	0	0	0
12	- Versorgungsaufwendungen	0	0	0	0
13	- Aufwendungen für Sach- und Dienstleistungen	0	0	0	0
14	- Bilanzielle Abschreibungen	0	0	0	0
15	- Transferaufwendungen	-448.734	-450.000	-448.175	-1.825
16	- Sonstige ordentliche Aufwendungen	0	0	0	0
<b>17</b>	<b>= Ordentliche Aufwendungen</b>	<b>-448.734</b>	<b>-450.000</b>	<b>-448.175</b>	<b>-1.825</b>
<b>18</b>	<b>= Ordentliches Ergebnis (= Zeilen 10 und 17)</b>	<b>-448.734</b>	<b>-450.000</b>	<b>-448.175</b>	<b>-1.825</b>
19	+ Finanzerträge	0	0	0	0
20	- Zinsen und sonstige Finanzaufwendungen	0	0	0	0
<b>21</b>	<b>= Finanzergebnis (= Zeilen 19 und 20)</b>	<b>0</b>	<b>0</b>	<b>0</b>	<b>0</b>
<b>22</b>	<b>= Ergebnis der laufenden Verwaltungstätigkeit (= Zeilen 18 und 21)</b>	<b>-448.734</b>	<b>-450.000</b>	<b>-448.175</b>	<b>-1.825</b>
23	+ Außerordentliche Erträge	0	0	0	0
24	- Außerordentliche Aufwendungen	0	0	0	0
<b>25</b>	<b>= Außerordentliches Ergebnis (= Zeilen 23 und 24)</b>	<b>0</b>	<b>0</b>	<b>0</b>	<b>0</b>
<b>26</b>	<b>= Ergebnis vor Berücksichtigung der internen LB (= Zeilen 22 und 25)</b>	<b>-448.734</b>	<b>-450.000</b>	<b>-448.175</b>	<b>-1.825</b>
27	+ Erträge aus internen Leistungsbeziehungen	0	0	0	0
28	- Aufwendungen aus internen Leistungsbeziehungen	0	0	0	0
<b>29</b>	<b>= Ergebnis (= Zeilen 26, 27, 28)</b>	<b>-448.734</b>	<b>-450.000</b>	<b>-448.175</b>	<b>-1.825</b>

**Jahresabschluss 2011 der Stadt Königswinter**

<b>Teilfinanzrechnung Produktgruppe 0701 Krankenhausfinanzierung</b>					
<b>Stadt Königswinter</b>					
<b>Produktbereich</b>	<b>07</b>	<b>Gesundheitsdienste</b>			
<b>Produktgruppe</b>	<b>0701</b>	<b>Krankenhausfinanzierung</b>			
<b>Nr.</b>	<b>Bezeichnung</b>	<b>Ergebnis des Vorjahres</b>	<b>Fortgeschriebener Ansatz</b>	<b>Ist-Ergebnis</b>	<b>Vergleich Ansatz / Ist</b>
01	Steuern und ähnliche Abgaben	0	0	0	0
02	+ Zuwendungen und allgemeine Umlagen	0	0	0	0
03	+ Sonstige Transfereinzahlungen	0	0	0	0
04	+ Öffentlich-rechtliche Leistungsentgelte	0	0	0	0
05	+ Privatrechtliche Leistungsentgelte	0	0	0	0
06	+ Kostenerstattungen und Kostenumlagen	0	0	0	0
07	+ Sonstige Einzahlungen	0	0	0	0
08	+ Zinsen und sonstige Finanzeinzahlungen	0	0	0	0
<b>09</b>	<b>= Einzahlungen aus laufender Verwaltungstätigkeit</b>	<b>0</b>	<b>0</b>	<b>0</b>	<b>0</b>
10	- Personalauszahlungen	0	0	0	0
11	- Versorgungsauszahlungen	0	0	0	0
12	- Auszahlungen für Sach- und Dienstleistungen	0	0	0	0
13	- Zinsen und sonstige Finanzauszahlungen	0	0	0	0
14	- Transferauszahlungen	-448.734	-450.000	-448.175	-1.825
15	- Sonstige Auszahlungen	0	0	0	0
<b>16</b>	<b>= Auszahlungen aus laufender Verwaltungstätigkeit</b>	<b>-448.734</b>	<b>-450.000</b>	<b>-448.175</b>	<b>-1.825</b>
<b>17</b>	<b>= Saldo aus laufender Verwaltungstätigkeit (= Zeilen 9 und 16)</b>	<b>-448.734</b>	<b>-450.000</b>	<b>-448.175</b>	<b>-1.825</b>
18	+ Einzahlungen aus Zuwend. f. Investitionsmaßn.	0	0	0	0
19	+ Einzahlungen a. d. Veräußerung von Sachanlagen	0	0	0	0
20	+ Einzahlungen a. d. Veräußerung von Finanzanl.	0	0	0	0
21	+ Einzahlungen aus Beiträgen u. ä. Entgelten	0	0	0	0
22	+ Sonstige Investitionseinzahlungen	0	0	0	0
<b>23</b>	<b>= Summe (investive Einzahlungen)</b>	<b>0</b>	<b>0</b>	<b>0</b>	<b>0</b>
24	- Auszahlg. f. d. Erwerb v. Grundstücken u. Geb.	0	0	0	0
25	- Auszahlg. für Baumaßnahmen	0	0	0	0
26	- Auszahlg. f.d. Erwerb v. bewegl. Anlagevermögen	0	0	0	0
27	- Auszahlg. f.d. Erwerb v. Finanzanlagen	0	0	0	0
28	- Auszahlungen von aktivierbaren Zuwendungen	0	0	0	0
29	- Sonstige Investitionsauszahlungen	0	0	0	0
<b>30</b>	<b>= Summe (investive Auszahlungen)</b>	<b>0</b>	<b>0</b>	<b>0</b>	<b>0</b>
<b>31</b>	<b>= Saldo aus Investitionstätigkeit (= Zeilen 23 und 30)</b>	<b>0</b>	<b>0</b>	<b>0</b>	<b>0</b>

<b>Produktbeschreibung Produktbereich 08 Sportförderung</b>		
Stadt Königswinter		
<b>Produktbereich</b>	<b>08</b>	<b>Sportförderung</b>
<b>Produktinformationen</b>		
<b>Verantwortliche Organisationseinheit</b> Kultur, Wissenschaft & Sport		<b>Verantwortliche Person(en):</b> Herr <span style="float: right;">Berres</span>
<b>Zugeordnete Produktgruppe</b>	0801	Bereitstellung und Betrieb eigener Sportanlagen
	0802	Sportförderung
	0803	Bereitstellung und Betrieb von Bädern

<b>Teilergebnisrechnung Produktbereich 08 Sportförderung</b>					
<b>Stadt Königswinter</b>					
<b>Produktbereich</b>	<b>08</b>	<b>Sportförderung</b>			
<b>Nr.</b>	<b>Bezeichnung</b>	<b>Ergebnis des Vorjahres</b>	<b>Fortgeschriebener Ansatz</b>	<b>Ist-Ergebnis</b>	<b>Vergleich Ansatz / Ist</b>
01	Steuern und ähnliche Abgaben	0	0	0	0
02	+ Zuwendungen und allgemeine Umlagen	668.067	228.578	350.745	-122.167
03	+ Sonstige Transfererträge	0	0	0	0
04	+ Öffentlich-rechtliche Leistungsentgelte	0	0	5	-5
05	+ Privatrechtliche Leistungsentgelte	146.371	154.500	141.913	12.587
06	+ Kostenerstattungen und Kostenumlagen	251.582	296.000	4.569	291.431
07	+ Sonstige ordentliche Erträge	95.695	1.100	14.446	-13.346
08	+ Aktivierte Eigenleistungen	0	0	0	0
09	+/- Bestandsveränderungen	0	0	0	0
<b>10</b>	<b>= Ordentliche Erträge</b>	<b>1.161.714</b>	<b>680.178</b>	<b>511.678</b>	<b>168.499</b>
11	- Personalaufwendungen	-331.784	-188.699	-197.710	9.011
12	- Versorgungsaufwendungen	0	0	0	0
13	- Aufwendungen für Sach- und Dienstleistungen	-1.075.392	-22.150	-45.913	23.763
14	- Bilanzielle Abschreibungen	-513.318	-561.890	-508.668	-53.222
15	- Transferaufwendungen	-370.737	-500.500	-368.664	-131.836
16	- Sonstige ordentliche Aufwendungen	-100.835	-139.850	-105.310	-34.540
<b>17</b>	<b>= Ordentliche Aufwendungen</b>	<b>-2.392.065</b>	<b>-1.413.089</b>	<b>-1.226.264</b>	<b>-186.825</b>
<b>18</b>	<b>= Ordentliches Ergebnis (= Zeilen 10 und 17)</b>	<b>-1.230.351</b>	<b>-732.912</b>	<b>-714.586</b>	<b>-18.326</b>
19	+ Finanzerträge	0	0	0	0
20	- Zinsen und sonstige Finanzaufwendungen	-52.515	-50.500	-50.456	-44
<b>21</b>	<b>= Finanzergebnis (= Zeilen 19 und 20)</b>	<b>-52.515</b>	<b>-50.500</b>	<b>-50.456</b>	<b>-44</b>
<b>22</b>	<b>= Ergebnis der laufenden Verwaltungstätigkeit (= Zeilen 18 und 21)</b>	<b>-1.282.866</b>	<b>-783.412</b>	<b>-765.042</b>	<b>-18.370</b>
23	+ Außerordentliche Erträge	0	0	0	0
24	- Außerordentliche Aufwendungen	0	0	0	0
<b>25</b>	<b>= Außerordentliches Ergebnis (= Zeilen 23 und 24)</b>	<b>0</b>	<b>0</b>	<b>0</b>	<b>0</b>
<b>26</b>	<b>= Ergebnis vor Berücksichtigung der internen LB (= Zeilen 22 und 25)</b>	<b>-1.282.866</b>	<b>-783.412</b>	<b>-765.042</b>	<b>-18.370</b>
27	+ Erträge aus internen Leistungsbeziehungen	103.390	103.500	103.500	0
28	- Aufwendungen aus internen Leistungsbeziehungen	-377.291	-1.049.838	-824.308	-225.530
<b>29</b>	<b>= Ergebnis (= Zeilen 26, 27, 28)</b>	<b>-1.556.767</b>	<b>-1.729.750</b>	<b>-1.485.850</b>	<b>-243.900</b>



**Jahresabschluss 2011 der Stadt Königswinter**

<b>Teilfinanzrechnung Produktbereich 08 Sportförderung</b>					
<b>Stadt Königswinter</b>					
<b>Produktbereich</b>	<b>08</b>	<b>Sportförderung</b>			
<b>Nr.</b>	<b>Bezeichnung</b>	<b>Ergebnis des Vorjahres</b>	<b>Fortgeschriebener Ansatz</b>	<b>Ist-Ergebnis</b>	<b>Vergleich Ansatz / Ist</b>
01	Steuern und ähnliche Abgaben	0	0	0	0
02	+ Zuwendungen und allgemeine Umlagen	152.600	0	312.842	-312.842
03	+ Sonstige Transfereinzahlungen	0	0	0	0
04	+ Öffentlich-rechtliche Leistungsentgelte	0	0	5	-5
05	+ Privatrechtliche Leistungsentgelte	83.182	154.500	77.743	76.757
06	+ Kostenerstattungen und Kostenumlagen	278.844	296.000	95.932	200.068
07	+ Sonstige Einzahlungen	7.031	1.100	0	1.100
08	+ Zinsen und sonstige Finanzeinzahlungen	0	0	0	0
<b>09</b>	<b>= Einzahlungen aus laufender Verwaltungstätigkeit</b>	<b>521.657</b>	<b>451.600</b>	<b>486.522</b>	<b>-34.922</b>
10	- Personalauszahlungen	-32.938	-188.699	-171.911	-16.788
11	- Versorgungsauszahlungen	0	0	0	0
12	- Auszahlungen für Sach- und Dienstleistungen	-866.040	-22.150	-412.707	390.557
13	- Zinsen und sonstige Finanzauszahlungen	-52.515	-50.500	-50.456	-44
14	- Transferauszahlungen	-389.188	-496.500	-432.441	-64.059
15	- Sonstige Auszahlungen	-181.670	-184.750	-111.680	-73.070
<b>16</b>	<b>= Auszahlungen aus laufender Verwaltungstätigkeit</b>	<b>-1.522.351</b>	<b>-942.599</b>	<b>-1.179.194</b>	<b>236.595</b>
<b>17</b>	<b>= Saldo aus laufender Verwaltungstätigkeit (= Zeilen 9 und 16)</b>	<b>-1.000.694</b>	<b>-490.999</b>	<b>-692.672</b>	<b>201.673</b>
18	+ Einzahlungen aus Zuwend. f. Investitionsmaßn.	12.257	0	0	0
19	+ Einzahlungen a. d. Veräußerung von Sachanlagen	47.250	0	1.805	-1.805
20	+ Einzahlungen a. d. Veräußerung von Finanzanl.	0	0	0	0
21	+ Einzahlungen aus Beiträgen u. ä. Entgelten	0	0	0	0
22	+ Sonstige Investitionseinzahlungen	0	0	0	0
<b>23</b>	<b>= Summe (investive Einzahlungen)</b>	<b>59.507</b>	<b>0</b>	<b>1.805</b>	<b>-1.805</b>
24	- Auszahlg. f. d. Erwerb v. Grundstücken u. Geb.	-240.603	0	-779	779
25	- Auszahlg. für Baumaßnahmen	-5.956	0	0	0
26	- Auszahlg. f.d. Erwerb v. bewegl. Anlagevermögen	-14.198	-10.300	0	-10.300
27	- Auszahlg. f.d. Erwerb v. Finanzanlagen	0	0	0	0
28	- Auszahlungen von aktivierbaren Zuwendungen	0	0	0	0
29	- Sonstige Investitionsauszahlungen	0	0	0	0
<b>30</b>	<b>= Summe (investive Auszahlungen)</b>	<b>-260.757</b>	<b>-10.300</b>	<b>-779</b>	<b>-9.521</b>
<b>31</b>	<b>= Saldo aus Investitionstätigkeit (= Zeilen 23 und 30)</b>	<b>-201.250</b>	<b>-10.300</b>	<b>1.026</b>	<b>-11.326</b>

<b>Produktbeschreibung Produktgruppe 0801 Bereitstellung und Betrieb eigener Sportanlagen Stadt Königswinter</b>		
<b>Produktbereich</b>	<b>08</b>	<b>Sportförderung</b>
<b>Produktgruppe</b>	<b>0801</b>	<b>Bereitstellung und Betrieb eigener Sportanlagen</b>
<b>Produktinformationen</b>		
<b>Verantwortliche Organisationseinheit</b> Verschiedene (siehe unten)		<b>Verantwortliche Person(en):</b> Verschiedene (siehe unten)
<b>Zugeordnete Produkt</b>	08010100	Turn- und Sporthallen
	08010200	Außensportanlagen
	08010300	Bau und Unterhaltung Außensportanlagen

<b>Teilergebnisrechnung Produktgruppe 0801 Bereitstellung und Betrieb eigener Sportanlagen</b>					
<b>Stadt Königswinter</b>					
<b>Produktbereich</b>	<b>08</b>	<b>Sportförderung</b>			
<b>Produktgruppe</b>	<b>0801</b>	<b>Bereitstellung und Betrieb eigener Sportanlagen</b>			
<b>Nr.</b>	<b>Bezeichnung</b>	<b>Ergebnis des Vorjahres</b>	<b>Fortgeschriebener Ansatz</b>	<b>Ist-Ergebnis</b>	<b>Vergleich Ansatz / Ist</b>
01	Steuern und ähnliche Abgaben	0	0	0	0
02	+ Zuwendungen und allgemeine Umlagen	549.741	88.838	89.627	-789
03	+ Sonstige Transfererträge	0	0	0	0
04	+ Öffentlich-rechtliche Leistungsentgelte	0	0	0	0
05	+ Privatrechtliche Leistungsentgelte	92.725	90.500	87.896	2.604
06	+ Kostenerstattungen und Kostenumlagen	682	2.800	4.569	-1.769
07	+ Sonstige ordentliche Erträge	37.388	1.100	1.805	-705
08	+ Aktivierte Eigenleistungen	0	0	0	0
09	+/- Bestandsveränderungen	0	0	0	0
<b>10</b>	<b>= Ordentliche Erträge</b>	<b>680.536</b>	<b>183.238</b>	<b>183.897</b>	<b>-659</b>
11	- Personalaufwendungen	-156.477	-22.478	-31.401	8.923
12	- Versorgungsaufwendungen	0	0	0	0
13	- Aufwendungen für Sach- und Dienstleistungen	-738.166	-22.150	-37.263	15.113
14	- Bilanzielle Abschreibungen	-347.432	-340.194	-348.377	8.183
15	- Transferaufwendungen	0	0	0	0
16	- Sonstige ordentliche Aufwendungen	-68.834	-100.700	-65.496	-35.204
<b>17</b>	<b>= Ordentliche Aufwendungen</b>	<b>-1.310.911</b>	<b>-485.522</b>	<b>-482.537</b>	<b>-2.985</b>
<b>18</b>	<b>= Ordentliches Ergebnis (= Zeilen 10 und 17)</b>	<b>-630.375</b>	<b>-302.285</b>	<b>-298.640</b>	<b>-3.644</b>
19	+ Finanzerträge	0	0	0	0
20	- Zinsen und sonstige Finanzaufwendungen	-52.515	-50.500	-50.456	-44
<b>21</b>	<b>= Finanzergebnis (= Zeilen 19 und 20)</b>	<b>-52.515</b>	<b>-50.500</b>	<b>-50.456</b>	<b>-44</b>
<b>22</b>	<b>= Ergebnis der laufenden Verwaltungstätigkeit (= Zeilen 18 und 21)</b>	<b>-682.890</b>	<b>-352.785</b>	<b>-349.096</b>	<b>-3.688</b>
23	+ Außerordentliche Erträge	0	0	0	0
24	- Außerordentliche Aufwendungen	0	0	0	0
<b>25</b>	<b>= Außerordentliches Ergebnis (= Zeilen 23 und 24)</b>	<b>0</b>	<b>0</b>	<b>0</b>	<b>0</b>
<b>26</b>	<b>= Ergebnis vor Berücksichtigung der internen LB (= Zeilen 22 und 25)</b>	<b>-682.890</b>	<b>-352.785</b>	<b>-349.096</b>	<b>-3.688</b>
27	+ Erträge aus internen Leistungsbeziehungen	103.390	103.500	103.500	0
28	- Aufwendungen aus internen Leistungsbeziehungen	0	-246.852	-351.188	104.336
<b>29</b>	<b>= Ergebnis (= Zeilen 26, 27, 28)</b>	<b>-579.500</b>	<b>-496.137</b>	<b>-596.784</b>	<b>100.647</b>

Erläuterungen:

**Pos. 13**            **Aufwendungen für Sach- und Dienstleistungen**

**521101**            **Laufende Unterhaltung der Grundstücke und Gebäude**

Mehr-Aufwendungen in Höhe von insgesamt 19.204,80 €. Entstanden, durch nicht geplante Kosten in Höhe von 4.453,04 € für die Jahrespflege Sportplatz Oberpleis und 14.751,76 € für den Renovationsanteil Sportplatz Oberpleis, da die Planung auf das falsche Sachkonto ging.

**Pos. 16**            **Sonstige ordentliche Aufwendungen**

**542307**

Weniger-Aufwendungen in Höhe von insgesamt 19.204,80 € für den laufenden Aufwand Vertrag Sportplatz Oberpleis, da die Planung auf das falsche Sachkonto ging.

**545890**

**Erstatt. a. laufenden Verwaltungstätigkeiten an übrige Bereiche**

Zuschusszahlungen an Vereine, die Sportanlage eigenverantwortlich bewirtschaften. Diese Zuschüsse werden mit den entstandenen Betriebskosten verrechnet, mit denen die Stadt Königswinter in Vorleistung tritt und die am Jahresende zurückgefordert werden, so dass hier keine volle Auszahlung entstanden ist.

**Jahresabschluss 2011 der Stadt Königswinter**

<b>Teilfinanzrechnung Produktgruppe 0801 Bereitstellung und Betrieb eigener Sportanlagen</b>					
<b>Stadt Königswinter</b>					
<b>Produktbereich</b>	<b>08</b>	<b>Sportförderung</b>			
<b>Produktgruppe</b>	<b>0801</b>	<b>Bereitstellung und Betrieb eigener Sportanlagen</b>			
<b>Nr.</b>	<b>Bezeichnung</b>	<b>Ergebnis des Vorjahres</b>	<b>Fortgeschriebener Ansatz</b>	<b>Ist-Ergebnis</b>	<b>Vergleich Ansatz / Ist</b>
01	Steuern und ähnliche Abgaben	0	0	0	0
02	+ Zuwendungen und allgemeine Umlagen	152.600	0	312.842	-312.842
03	+ Sonstige Transfereinzahlungen	0	0	0	0
04	+ Öffentlich-rechtliche Leistungsentgelte	0	0	0	0
05	+ Privatrechtliche Leistungsentgelte	19.342	90.500	13.904	76.596
06	+ Kostenerstattungen und Kostenumlagen	1.458	2.800	805	1.995
07	+ Sonstige Einzahlungen	3.449	1.100	0	1.100
08	+ Zinsen und sonstige Finanzeinzahlungen	0	0	0	0
<b>09</b>	<b>= Einzahlungen aus laufender Verwaltungstätigkeit</b>	<b>176.848</b>	<b>94.400</b>	<b>327.551</b>	<b>-233.151</b>
10	- Personalauszahlungen	-11.748	-22.478	-22.266	-212
11	- Versorgungsauszahlungen	0	0	0	0
12	- Auszahlungen für Sach- und Dienstleistungen	-488.340	-22.150	-373.120	350.970
13	- Zinsen und sonstige Finanzauszahlungen	-52.515	-50.500	-50.456	-44
14	- Transferauszahlungen	0	0	0	0
15	- Sonstige Auszahlungen	-138.536	-145.700	-90.175	-55.525
<b>16</b>	<b>= Auszahlungen aus laufender Verwaltungstätigkeit</b>	<b>-691.139</b>	<b>-240.828</b>	<b>-536.016</b>	<b>295.188</b>
<b>17</b>	<b>= Saldo aus laufender Verwaltungstätigkeit (= Zeilen 9 und 16)</b>	<b>-514.291</b>	<b>-146.428</b>	<b>-208.465</b>	<b>62.037</b>
18	+ Einzahlungen aus Zuwend. f. Investitionsmaßn.	12.257	0	0	0
19	+ Einzahlungen a. d. Veräußerung von Sachanlagen	47.250	0	1.805	-1.805
20	+ Einzahlungen a. d. Veräußerung von Finanzanl.	0	0	0	0
21	+ Einzahlungen aus Beiträgen u. ä. Entgelten	0	0	0	0
22	+ Sonstige Investitionseinzahlungen	0	0	0	0
<b>23</b>	<b>= Summe (investive Einzahlungen)</b>	<b>59.507</b>	<b>0</b>	<b>1.805</b>	<b>-1.805</b>
24	- Auszahlg. f. d. Erwerb v. Grundstücken u. Geb.	-119.508	0	0	0
25	- Auszahlg. für Baumaßnahmen	-5.956	0	0	0
26	- Auszahlg. f.d. Erwerb v. bewegl. Anlagevermögen	-14.198	-8.300	0	-8.300
27	- Auszahlg. f.d. Erwerb v. Finanzanlagen	0	0	0	0
28	- Auszahlungen von aktivierbaren Zuwendungen	0	0	0	0
29	- Sonstige Investitionsauszahlungen	0	0	0	0
<b>30</b>	<b>= Summe (investive Auszahlungen)</b>	<b>-139.662</b>	<b>-8.300</b>	<b>0</b>	<b>-8.300</b>
<b>31</b>	<b>= Saldo aus Investitionstätigkeit (= Zeilen 23 und 30)</b>	<b>-80.155</b>	<b>-8.300</b>	<b>1.805</b>	<b>-10.105</b>

<b>Investitionsrechnung Produktgruppe 0801 Bereitstellung und Betrieb eigener Sportanlagen Stadt Königswinter</b>				
<b>Produktbereich</b>	<b>08</b>	<b>Sportförderung</b>		
<b>Produktgruppe</b>	<b>0801</b>	<b>Bereitstellung und Betrieb eigener Sportanlagen</b>		
<b>Nr. und Bezeichnung</b>	<b>Ergebnis des Vorjahres</b>	<b>Fortgeschriebener Ansatz</b>	<b>Ist-Ergebnis</b>	<b>Vergleich Ansatz / ist</b>
I-40-52 Neubau Sportplatz Oberpleis	-89.737	0	0	0
24 - Auszahlg. f. d. Erwerb v. Grundstücken u. Geb.	-89.737	0	0	0
I-40-65 Betriebs- und Geschäftsausstattung Außen-sportanl.	-216	0	0	0
18 + Einzahlungen aus Zuwend. f. Investitionsmaßn.	12.257	0	0	0
26 - Auszahlg. f.d. Erwerb v. bewegl. Anlagevermögen	-12.473	0	0	0
I-44-12 Betriebs- und Geschäftsausstattung Außen-sportanl.	0	-5.000	0	-5.000
26 - Auszahlg. f.d. Erwerb v. bewegl. Anlagevermögen	0	-5.000	0	-5.000
I-44-9 BGA Turn- u. Sporthallen	0	-3.300	0	-3.300
26 - Auszahlg. f.d. Erwerb v. bewegl. Anlagevermögen	0	-3.300	0	-3.300
I-66-12 Parkplatz, Busvorfahrt Sporthalle GS Oberpleis	-35.727	0	0	0
24 - Auszahlg. f. d. Erwerb v. Grundstücken u. Geb.	-29.771	0	0	0
25 - Auszahlg. für Baumaßnahmen	-5.956	0	0	0
VERKSO Verkauf von nicht im einzelnen geplanten Anlagen	47.250	0	1.805	-1.805
19 + Einzahlungen a. d. Veräußerung von Sachanlagen	47.250	0	1.805	-1.805

<b>Produktbeschreibung Produktgruppe 0802 Sportförderung</b>		
Stadt Königswinter		
<b>Produktbereich</b>	<b>08</b>	<b>Sportförderung</b>
<b>Produktgruppe</b>	<b>0802</b>	<b>Sportförderung</b>
<b>Produktinformationen</b>		
<b>Verantwortliche Organisationseinheit</b>		<b>Verantwortliche Person(en):</b>
Kultur & Sport		Herr <span style="float: right;">Berres</span>
<b>Zugeordnete Produkt</b>	08020100	Allgemeine Sportförderung

<b>Teilergebnisrechnung Produktgruppe 0802 Sportförderung</b>					
<b>Stadt Königswinter</b>					
<b>Produktbereich</b>	<b>08</b>	<b>Sportförderung</b>			
<b>Produktgruppe</b>	<b>0802</b>	<b>Sportförderung</b>			
<b>Nr.</b>	<b>Bezeichnung</b>	<b>Ergebnis des Vorjahres</b>	<b>Fortgeschriebener Ansatz</b>	<b>Ist-Ergebnis</b>	<b>Vergleich Ansatz / Ist</b>
01	Steuern und ähnliche Abgaben	0	0	0	0
02	+ Zuwendungen und allgemeine Umlagen	0	0	0	0
03	+ Sonstige Transfererträge	0	0	0	0
04	+ Öffentlich-rechtliche Leistungsentgelte	0	0	0	0
05	+ Privatrechtliche Leistungsentgelte	0	0	0	0
06	+ Kostenerstattungen und Kostenumlagen	0	0	0	0
07	+ Sonstige ordentliche Erträge	173	0	22	-22
08	+ Aktivierte Eigenleistungen	0	0	0	0
09	+/- Bestandsveränderungen	0	0	0	0
<b>10</b>	<b>= Ordentliche Erträge</b>	<b>173</b>	<b>0</b>	<b>22</b>	<b>-22</b>
11	- Personalaufwendungen	-32.909	-20.006	-28.620	8.614
12	- Versorgungsaufwendungen	0	0	0	0
13	- Aufwendungen für Sach- und Dienstleistungen	0	0	0	0
14	- Bilanzielle Abschreibungen	0	0	0	0
15	- Transferaufwendungen	-700	-3.500	-2.142	-1.358
16	- Sonstige ordentliche Aufwendungen	-369	-400	-387	-13
<b>17</b>	<b>= Ordentliche Aufwendungen</b>	<b>-33.978</b>	<b>-23.906</b>	<b>-31.149</b>	<b>7.243</b>
<b>18</b>	<b>= Ordentliches Ergebnis (= Zeilen 10 und 17)</b>	<b>-33.805</b>	<b>-23.906</b>	<b>-31.128</b>	<b>7.222</b>
19	+ Finanzerträge	0	0	0	0
20	- Zinsen und sonstige Finanzaufwendungen	0	0	0	0
<b>21</b>	<b>= Finanzergebnis (= Zeilen 19 und 20)</b>	<b>0</b>	<b>0</b>	<b>0</b>	<b>0</b>
<b>22</b>	<b>= Ergebnis der laufenden Verwaltungstätigkeit (= Zeilen 18 und 21)</b>	<b>-33.805</b>	<b>-23.906</b>	<b>-31.128</b>	<b>7.222</b>
23	+ Außerordentliche Erträge	0	0	0	0
24	- Außerordentliche Aufwendungen	0	0	0	0
<b>25</b>	<b>= Außerordentliches Ergebnis (= Zeilen 23 und 24)</b>	<b>0</b>	<b>0</b>	<b>0</b>	<b>0</b>
<b>26</b>	<b>= Ergebnis vor Berücksichtigung der internen LB (= Zeilen 22 und 25)</b>	<b>-33.805</b>	<b>-23.906</b>	<b>-31.128</b>	<b>7.222</b>
27	+ Erträge aus internen Leistungsbeziehungen	0	0	0	0
28	- Aufwendungen aus internen Leistungsbeziehungen	-377.291	-377.401	-377.401	0
<b>29</b>	<b>= Ergebnis (= Zeilen 26, 27, 28)</b>	<b>-411.096</b>	<b>-401.307</b>	<b>-408.529</b>	<b>7.222</b>



**Jahresabschluss 2011 der Stadt Königswinter**

<b>Teilfinanzrechnung Produktgruppe 0802 Sportförderung</b>					
<b>Stadt Königswinter</b>					
<b>Produktbereich</b>	<b>08</b>	<b>Sportförderung</b>			
<b>Produktgruppe</b>	<b>0802</b>	<b>Sportförderung</b>			
<b>Nr.</b>	<b>Bezeichnung</b>	<b>Ergebnis des Vorjahres</b>	<b>Fortgeschriebener Ansatz</b>	<b>Ist-Ergebnis</b>	<b>Vergleich Ansatz / Ist</b>
01	Steuern und ähnliche Abgaben	0	0	0	0
02	+ Zuwendungen und allgemeine Umlagen	0	0	0	0
03	+ Sonstige Transfereinzahlungen	0	0	0	0
04	+ Öffentlich-rechtliche Leistungsentgelte	0	0	0	0
05	+ Privatrechtliche Leistungsentgelte	0	0	0	0
06	+ Kostenerstattungen und Kostenumlagen	0	0	0	0
07	+ Sonstige Einzahlungen	0	0	0	0
08	+ Zinsen und sonstige Finanzeinzahlungen	0	0	0	0
<b>09</b>	<b>= Einzahlungen aus laufender Verwaltungstätigkeit</b>	<b>0</b>	<b>0</b>	<b>0</b>	<b>0</b>
10	- Personalauszahlungen	-12.166	-20.006	-20.132	126
11	- Versorgungsauszahlungen	0	0	0	0
12	- Auszahlungen für Sach- und Dienstleistungen	0	0	0	0
13	- Zinsen und sonstige Finanzauszahlungen	0	0	0	0
14	- Transferauszahlungen	-700	-3.500	-2.142	-1.358
15	- Sonstige Auszahlungen	-369	-400	-387	-13
<b>16</b>	<b>= Auszahlungen aus laufender Verwaltungstätigkeit</b>	<b>-13.235</b>	<b>-23.906</b>	<b>-22.661</b>	<b>-1.245</b>
<b>17</b>	<b>= Saldo aus laufender Verwaltungstätigkeit (= Zeilen 9 und 16)</b>	<b>-13.235</b>	<b>-23.906</b>	<b>-22.661</b>	<b>-1.245</b>
18	+ Einzahlungen aus Zuwend. f. Investitionsmaßn.	0	0	0	0
19	+ Einzahlungen a. d. Veräußerung von Sachanlagen	0	0	0	0
20	+ Einzahlungen a. d. Veräußerung von Finanzanl.	0	0	0	0
21	+ Einzahlungen aus Beiträgen u. ä. Entgelten	0	0	0	0
22	+ Sonstige Investitionseinzahlungen	0	0	0	0
<b>23</b>	<b>= Summe (investive Einzahlungen)</b>	<b>0</b>	<b>0</b>	<b>0</b>	<b>0</b>
24	- Auszahlg. f. d. Erwerb v. Grundstücken u. Geb.	0	0	0	0
25	- Auszahlg. für Baumaßnahmen	0	0	0	0
26	- Auszahlg. f.d. Erwerb v. bewegl. Anlagevermögen	0	0	0	0
27	- Auszahlg. f.d. Erwerb v. Finanzanlagen	0	0	0	0
28	- Auszahlungen von aktivierbaren Zuwendungen	0	0	0	0
29	- Sonstige Investitionsauszahlungen	0	0	0	0
<b>30</b>	<b>= Summe (investive Auszahlungen)</b>	<b>0</b>	<b>0</b>	<b>0</b>	<b>0</b>
<b>31</b>	<b>= Saldo aus Investitionstätigkeit (= Zeilen 23 und 30)</b>	<b>0</b>	<b>0</b>	<b>0</b>	<b>0</b>

<b>Produktbeschreibung Produktgruppe 0803 Bereitstellung und Betrieb von Bädern</b>		
<b>Stadt Königswinter</b>		
<b>Produktbereich</b>	<b>08</b>	<b>Sportförderung</b>
<b>Produktgruppe</b>	<b>0803</b>	<b>Bereitstellung und Betrieb von Bädern</b>
<b>Produktinformationen</b>		
<b>Verantwortliche Organisationseinheit</b>		<b>Verantwortliche Person(en):</b>
Kultur & Sport		Herr <span style="float: right;">Berres</span>
<b>Zugeordnete Produkt</b>	08030100	Freibäder
	08030200	Hallenbad Oberpleis
	08030300	Schwimmtreff GmbH

<b>Teilergebnisrechnung Produktgruppe 0803 Bereitstellung und Betrieb von Bädern</b>					
<b>Stadt Königswinter</b>					
<b>Produktbereich</b>	<b>08</b>	<b>Sportförderung</b>			
<b>Produktgruppe</b>	<b>0803</b>	<b>Bereitstellung und Betrieb von Bädern</b>			
<b>Nr.</b>	<b>Bezeichnung</b>	<b>Ergebnis des Vorjahres</b>	<b>Fortgeschriebener Ansatz</b>	<b>Ist-Ergebnis</b>	<b>Vergleich Ansatz / Ist</b>
01	Steuern und ähnliche Abgaben	0	0	0	0
02	+ Zuwendungen und allgemeine Umlagen	118.325	139.740	261.118	-121.378
03	+ Sonstige Transfererträge	0	0	0	0
04	+ Öffentlich-rechtliche Leistungsentgelte	0	0	5	-5
05	+ Privatrechtliche Leistungsentgelte	53.647	64.000	54.017	9.983
06	+ Kostenerstattungen und Kostenumlagen	250.899	293.200	0	293.200
07	+ Sonstige ordentliche Erträge	58.134	0	12.620	-12.620
08	+ Aktivierte Eigenleistungen	0	0	0	0
09	+/- Bestandsveränderungen	0	0	0	0
<b>10</b>	<b>= Ordentliche Erträge</b>	<b>481.006</b>	<b>496.940</b>	<b>327.760</b>	<b>169.180</b>
11	- Personalaufwendungen	-142.397	-146.215	-137.688	-8.527
12	- Versorgungsaufwendungen	0	0	0	0
13	- Aufwendungen für Sach- und Dienstleistungen	-337.225	0	-8.650	8.650
14	- Bilanzielle Abschreibungen	-165.885	-221.696	-160.291	-61.405
15	- Transferaufwendungen	-370.037	-497.000	-366.522	-130.478
16	- Sonstige ordentliche Aufwendungen	-31.632	-38.750	-39.427	677
<b>17</b>	<b>= Ordentliche Aufwendungen</b>	<b>-1.047.176</b>	<b>-903.661</b>	<b>-712.578</b>	<b>-191.083</b>
<b>18</b>	<b>= Ordentliches Ergebnis (= Zeilen 10 und 17)</b>	<b>-566.171</b>	<b>-406.721</b>	<b>-384.818</b>	<b>-21.903</b>
19	+ Finanzerträge	0	0	0	0
20	- Zinsen und sonstige Finanzaufwendungen	0	0	0	0
<b>21</b>	<b>= Finanzergebnis (= Zeilen 19 und 20)</b>	<b>0</b>	<b>0</b>	<b>0</b>	<b>0</b>
<b>22</b>	<b>= Ergebnis der laufenden Verwaltungstätigkeit (= Zeilen 18 und 21)</b>	<b>-566.171</b>	<b>-406.721</b>	<b>-384.818</b>	<b>-21.903</b>
23	+ Außerordentliche Erträge	0	0	0	0
24	- Außerordentliche Aufwendungen	0	0	0	0
<b>25</b>	<b>= Außerordentliches Ergebnis (= Zeilen 23 und 24)</b>	<b>0</b>	<b>0</b>	<b>0</b>	<b>0</b>
<b>26</b>	<b>= Ergebnis vor Berücksichtigung der internen LB (= Zeilen 22 und 25)</b>	<b>-566.171</b>	<b>-406.721</b>	<b>-384.818</b>	<b>-21.903</b>
27	+ Erträge aus internen Leistungsbeziehungen	0	0	0	0
28	- Aufwendungen aus internen Leistungsbeziehungen	0	-425.585	-95.719	-329.866
<b>29</b>	<b>= Ergebnis (= Zeilen 26, 27, 28)</b>	<b>-566.171</b>	<b>-832.306</b>	<b>-480.537</b>	<b>-351.769</b>

### Erläuterungen:

**Pos. 05**            **Privatrechtliche Leistungsentgelte**

**441152**            **Pacht Schwimmtreff GmbH (USt.pfl.)**

Die Weniger-Erträge in Höhe von 10.353,40 € entsteht durch geringere Pachtzahlungen.  
Für das Freibad wird anstelle von 1.060,89 € lediglich 891,50 € monatlich gezahlt und für das Hallenbad wird nicht wie geplant 4.259,07 € monatlich sondern 3.579,05 € gezahlt.  
Die Pachtzahlungen wurden in voller Höhe geleistet, der Umsatzsteueranteil wurde jedoch unter 371105 verbucht.

**458290**            **Auflösung/Herabsetzung sonstige Rückstellungen**

Die für den Jahresabschluss 2010 gebildete Rückstellung wurde in 2011 nicht in voller Höhe benötigt, so dass der Restbetrag hier ertragswirksam aufgelöst werden konnte.

**Pos. 15**            **Transferaufwendungen**

**531750**            **Zuschuss Schwimmtreff ( Ust.pfl. )**

Die Aufwendungen für den Zuschuss Schwimmtreff lagen 130.477,69 € unter dem Ansatz.

**Jahresabschluss 2011 der Stadt Königswinter**

<b>Teilfinanzrechnung Produktgruppe 0803 Bereitstellung und Betrieb von Bädern</b>					
<b>Stadt Königswinter</b>					
<b>Produktbereich</b>	<b>08</b>	<b>Sportförderung</b>			
<b>Produktgruppe</b>	<b>0803</b>	<b>Bereitstellung und Betrieb von Bädern</b>			
<b>Nr.</b>	<b>Bezeichnung</b>	<b>Ergebnis des Vorjahres</b>	<b>Fortgeschriebener Ansatz</b>	<b>Ist-Ergebnis</b>	<b>Vergleich Ansatz / Ist</b>
01	Steuern und ähnliche Abgaben	0	0	0	0
02	+ Zuwendungen und allgemeine Umlagen	0	0	0	0
03	+ Sonstige Transfereinzahlungen	0	0	0	0
04	+ Öffentlich-rechtliche Leistungsentgelte	0	0	5	-5
05	+ Privatrechtliche Leistungsentgelte	63.840	64.000	63.840	160
06	+ Kostenerstattungen und Kostenumlagen	277.387	293.200	95.127	198.073
07	+ Sonstige Einzahlungen	3.582	0	0	0
08	+ Zinsen und sonstige Finanzeinzahlungen	0	0	0	0
<b>09</b>	<b>= Einzahlungen aus laufender Verwaltungstätigkeit</b>	<b>344.809</b>	<b>357.200</b>	<b>158.971</b>	<b>198.229</b>
10	- Personalauszahlungen	-9.024	-146.215	-129.513	-16.702
11	- Versorgungsauszahlungen	0	0	0	0
12	- Auszahlungen für Sach- und Dienstleistungen	-377.700	0	-39.587	39.587
13	- Zinsen und sonstige Finanzauszahlungen	0	0	0	0
14	- Transferauszahlungen	-388.488	-493.000	-430.299	-62.701
15	- Sonstige Auszahlungen	-42.765	-38.650	-21.118	-17.532
<b>16</b>	<b>= Auszahlungen aus laufender Verwaltungstätigkeit</b>	<b>-817.977</b>	<b>-677.865</b>	<b>-620.517</b>	<b>-57.348</b>
<b>17</b>	<b>= Saldo aus laufender Verwaltungstätigkeit (= Zeilen 9 und 16)</b>	<b>-473.168</b>	<b>-320.665</b>	<b>-461.545</b>	<b>140.880</b>
18	+ Einzahlungen aus Zuwend. f. Investitionsmaßn.	0	0	0	0
19	+ Einzahlungen a. d. Veräußerung von Sachanlagen	0	0	0	0
20	+ Einzahlungen a. d. Veräußerung von Finanzanl.	0	0	0	0
21	+ Einzahlungen aus Beiträgen u. ä. Entgelten	0	0	0	0
22	+ Sonstige Investitionseinzahlungen	0	0	0	0
<b>23</b>	<b>= Summe (investive Einzahlungen)</b>	<b>0</b>	<b>0</b>	<b>0</b>	<b>0</b>
24	- Auszahlg. f. d. Erwerb v. Grundstücken u. Geb.	-121.095	0	-779	779
25	- Auszahlg. für Baumaßnahmen	0	0	0	0
26	- Auszahlg. f.d. Erwerb v. bewegl. Anlagevermögen	0	-2.000	0	-2.000
27	- Auszahlg. f.d. Erwerb v. Finanzanlagen	0	0	0	0
28	- Auszahlungen von aktivierbaren Zuwendungen	0	0	0	0
29	- Sonstige Investitionsauszahlungen	0	0	0	0
<b>30</b>	<b>= Summe (investive Auszahlungen)</b>	<b>-121.095</b>	<b>-2.000</b>	<b>-779</b>	<b>-1.221</b>
<b>31</b>	<b>= Saldo aus Investitionstätigkeit (= Zeilen 23 und 30)</b>	<b>-121.095</b>	<b>-2.000</b>	<b>-779</b>	<b>-1.221</b>

<b>Investitionsrechnung Produktgruppe 0803 Bereitstellung und Betrieb von Bädern</b>				
<b>Stadt Königswinter</b>				
<b>Produktbereich</b>	<b>08</b>	<b>Sportförderung</b>		
<b>Produktgruppe</b>	<b>0803</b>	<b>Bereitstellung und Betrieb von Bädern</b>		
<b>Nr. und Bezeichnung</b>	<b>Ergebnis des Vorjahres</b>	<b>Fortgeschriebener Ansatz</b>	<b>Ist-Ergebnis</b>	<b>Vergleich Ansatz / ist</b>
I-23-17 Grunderwerb Hallenbad Königswinter	-121.095	0	-779	779
24 - Auszahlg. f. d. Erwerb v. Grundstücken u. Geb.	-121.095	0	-779	779
I-44-11 Betriebs- und Geschäftsausstattung Freibad	0	-2.000	0	-2.000
26 - Auszahlg. f.d. Erwerb v. bewegl. Anlagevermögen	0	-2.000	0	-2.000

<b>Produktbeschreibung Produktbereich 09 Räumliche Planung und Entwicklung, Geoinformationen Stadt Königswinter</b>		
<b>Produktbereich</b>	<b>09</b>	<b>Räumliche Planung und Entwicklung, Geoinformationen</b>
<b>Produktinformationen</b>		
<b>Verantwortliche Organisationseinheit</b> Verschiedene (siehe unten)		<b>Verantwortliche Person(en):</b> Verschiedene (siehe unten)
<b>Zugeordnete Produktgruppe</b>	0901 0902	Städtebauliche Planung und Entwicklung Baulandumlegung

<b>Teilergebnisrechnung Produktbereich 09 Räumliche Planung und Entwicklung, Geoinformationen Stadt Königswinter</b>					
<b>Produktbereich 09</b>		<b>Räumliche Planung und Entwicklung, Geoinformationen</b>			
<b>Nr.</b>	<b>Bezeichnung</b>	<b>Ergebnis des Vorjahres</b>	<b>Fortgeschriebener Ansatz</b>	<b>Ist-Ergebnis</b>	<b>Vergleich Ansatz / Ist</b>
01	Steuern und ähnliche Abgaben	0	0	0	0
02	+ Zuwendungen und allgemeine Umlagen	327.594	568.913	314.874	254.039
03	+ Sonstige Transfererträge	0	0	0	0
04	+ Öffentlich-rechtliche Leistungsentgelte	6.275	505.000	430.514	74.486
05	+ Privatrechtliche Leistungsentgelte	0	0	119.995	-119.995
06	+ Kostenerstattungen und Kostenumlagen	1.178	0	1.208	-1.208
07	+ Sonstige ordentliche Erträge	1.926	0	22.126	-22.126
08	+ Aktivierte Eigenleistungen	0	0	0	0
09	+/- Bestandsveränderungen	0	0	0	0
<b>10</b>	<b>= Ordentliche Erträge</b>	<b>336.972</b>	<b>1.073.913</b>	<b>888.717</b>	<b>185.196</b>
11	- Personalaufwendungen	-459.059	-434.753	-410.809	-23.944
12	- Versorgungsaufwendungen	0	0	0	0
13	- Aufwendungen für Sach- und Dienstleistungen	-372.536	-1.113.285	-755.912	-357.373
14	- Bilanzielle Abschreibungen	-7.047	-736.543	-23.616	-712.927
15	- Transferaufwendungen	-55.883	-169.500	-127.588	-41.912
16	- Sonstige ordentliche Aufwendungen	-34.914	-137.800	-194.587	56.787
<b>17</b>	<b>= Ordentliche Aufwendungen</b>	<b>-929.438</b>	<b>-2.591.881</b>	<b>-1.512.512</b>	<b>-1.079.369</b>
<b>18</b>	<b>= Ordentliches Ergebnis (= Zeilen 10 und 17)</b>	<b>-592.466</b>	<b>-1.517.968</b>	<b>-623.795</b>	<b>-894.173</b>
19	+ Finanzerträge	0	0	0	0
20	- Zinsen und sonstige Finanzaufwendungen	0	0	0	0
<b>21</b>	<b>= Finanzergebnis (= Zeilen 19 und 20)</b>	<b>0</b>	<b>0</b>	<b>0</b>	<b>0</b>
<b>22</b>	<b>= Ergebnis der laufenden Verwaltungstätigkeit (= Zeilen 18 und 21)</b>	<b>-592.466</b>	<b>-1.517.968</b>	<b>-623.795</b>	<b>-894.173</b>
23	+ Außerordentliche Erträge	0	0	0	0
24	- Außerordentliche Aufwendungen	0	0	0	0
<b>25</b>	<b>= Außerordentliches Ergebnis (= Zeilen 23 und 24)</b>	<b>0</b>	<b>0</b>	<b>0</b>	<b>0</b>
<b>26</b>	<b>= Ergebnis vor Berücksichtigung der internen LB (= Zeilen 22 und 25)</b>	<b>-592.466</b>	<b>-1.517.968</b>	<b>-623.795</b>	<b>-894.173</b>
27	+ Erträge aus internen Leistungsbeziehungen	0	0	0	0
28	- Aufwendungen aus internen Leistungsbeziehungen	0	-8.953	-47.346	38.393
<b>29</b>	<b>= Ergebnis (= Zeilen 26, 27, 28)</b>	<b>-592.466</b>	<b>-1.526.921</b>	<b>-671.141</b>	<b>-855.780</b>



**Jahresabschluss 2011 der Stadt Königswinter**

<b>Teilfinanzrechnung Produktbereich 09 Räumliche Planung und Entwicklung, Geoinformationen Stadt Königswinter</b>					
<b>Produktbereich 09</b>		<b>Räumliche Planung und Entwicklung, Geoinformationen</b>			
<b>Nr.</b>	<b>Bezeichnung</b>	<b>Ergebnis des Vorjahres</b>	<b>Fortgeschriebener Ansatz</b>	<b>Ist-Ergebnis</b>	<b>Vergleich Ansatz / Ist</b>
01	Steuern und ähnliche Abgaben	0	0	0	0
02	+ Zuwendungen und allgemeine Umlagen	2.048	454.000	11.834	442.166
03	+ Sonstige Transfereinzahlungen	0	0	0	0
04	+ Öffentlich-rechtliche Leistungsentgelte	19.754	505.000	404.030	100.971
05	+ Privatrechtliche Leistungsentgelte	0	0	91.667	-91.667
06	+ Kostenerstattungen und Kostenumlagen	1.178	0	1.208	-1.208
07	+ Sonstige Einzahlungen	0	60.000	15.000	45.000
08	+ Zinsen und sonstige Finanzeinzahlungen	0	0	0	0
<b>09</b>	<b>= Einzahlungen aus laufender Verwaltungstätigkeit</b>	<b>22.980</b>	<b>1.019.000</b>	<b>523.737</b>	<b>495.263</b>
10	- Personalauszahlungen	-73.088	-434.753	-376.410	-58.343
11	- Versorgungsauszahlungen	0	0	0	0
12	- Auszahlungen für Sach- und Dienstleistungen	-620.276	-1.113.285	-733.456	-379.829
13	- Zinsen und sonstige Finanzauszahlungen	0	0	0	0
14	- Transferauszahlungen	-28.178	-4.008.482	-83.265	-3.925.216
15	- Sonstige Auszahlungen	-38.630	-137.800	-81.257	-56.543
<b>16</b>	<b>= Auszahlungen aus laufender Verwaltungstätigkeit</b>	<b>-760.172</b>	<b>-5.694.320</b>	<b>-1.274.389</b>	<b>-4.419.931</b>
<b>17</b>	<b>= Saldo aus laufender Verwaltungstätigkeit (= Zeilen 9 und 16)</b>	<b>-737.192</b>	<b>-4.675.320</b>	<b>-750.652</b>	<b>-3.924.668</b>
18	+ Einzahlungen aus Zuwend. f. Investitionsmaßn.	1.270.357	6.176.000	2.544.133	3.631.867
19	+ Einzahlungen a. d. Veräußerung von Sachanlagen	0	805.000	0	805.000
20	+ Einzahlungen a. d. Veräußerung von Finanzanl.	0	0	0	0
21	+ Einzahlungen aus Beiträgen u. ä. Entgelten	0	0	0	0
22	+ Sonstige Investitionseinzahlungen	0	0	0	0
<b>23</b>	<b>= Summe (investive Einzahlungen)</b>	<b>1.270.357</b>	<b>6.981.000</b>	<b>2.544.133</b>	<b>4.436.867</b>
24	- Auszahlg. f. d. Erwerb v. Grundstücken u. Geb.	-219.734	-3.387.310	-2.604.390	-782.920
25	- Auszahlg. für Baumaßnahmen	-314.904	-6.804.898	-1.938.688	-4.866.210
26	- Auszahlg. f.d. Erwerb v. bewegl. Anlagevermögen	-1.487	0	-26.656	26.656
27	- Auszahlg. f.d. Erwerb v. Finanzanlagen	0	0	0	0
28	- Auszahlungen von aktivierbaren Zuwendungen	-1.173.145	-4.293.429	-2.436.302	-1.857.127
29	- Sonstige Investitionsauszahlungen	0	0	0	0
<b>30</b>	<b>= Summe (investive Auszahlungen)</b>	<b>-1.709.270</b>	<b>-14.485.637</b>	<b>-7.006.036</b>	<b>-7.479.601</b>
<b>31</b>	<b>= Saldo aus Investitionstätigkeit (= Zeilen 23 und 30)</b>	<b>-438.912</b>	<b>-7.504.637</b>	<b>-4.461.903</b>	<b>-3.042.734</b>

<b>Produktbeschreibung Produktgruppe 0901 Städtebauliche Planung und Entwicklung</b>		
<b>Stadt Königswinter</b>		
<b>Produktbereich</b>	<b>09</b>	<b>Räumliche Planung und Entwicklung, Geoinformationen</b>
<b>Produktgruppe</b>	<b>0901</b>	<b>Städtebauliche Planung und Entwicklung</b>
<b>Produktinformationen</b>		
<b>Verantwortliche Organisationseinheit</b>		<b>Verantwortliche Person(en):</b>
Stadtplanung		Frau Geider
<b>Zugeordnete Produkt</b>	09010100	Städtebauliche Planung und Entwicklung
	09010200	Altstadtsanierung
	09010300	Sanierung Heisterbach

## Jahresabschluss 2011 der Stadt Königswinter

<b>Teilergebnisrechnung Produktgruppe 0901 Städtebauliche Planung und Entwicklung</b>					
<b>Stadt Königswinter</b>					
<b>Produktbereich</b>	<b>09</b>	<b>Räumliche Planung und Entwicklung, Geoinformationen</b>			
<b>Produktgruppe</b>	<b>0901</b>	<b>Städtebauliche Planung und Entwicklung</b>			
<b>Nr.</b>	<b>Bezeichnung</b>	<b>Ergebnis des Vorjahres</b>	<b>Fortgeschriebener Ansatz</b>	<b>Ist-Ergebnis</b>	<b>Vergleich Ansatz / Ist</b>
01	Steuern und ähnliche Abgaben	0	0	0	0
02	+ Zuwendungen und allgemeine Umlagen	327.594	568.913	314.874	254.039
03	+ Sonstige Transfererträge	0	0	0	0
04	+ Öffentlich-rechtliche Leistungsentgelte	6.275	5.000	29.402	-24.402
05	+ Privatrechtliche Leistungsentgelte	0	0	119.995	-119.995
06	+ Kostenerstattungen und Kostenumlagen	1.178	0	1.208	-1.208
07	+ Sonstige ordentliche Erträge	1.818	0	22.003	-22.003
08	+ Aktivierte Eigenleistungen	0	0	0	0
09	+/- Bestandsveränderungen	0	0	0	0
<b>10</b>	<b>= Ordentliche Erträge</b>	<b>336.865</b>	<b>573.913</b>	<b>487.482</b>	<b>86.432</b>
11	- Personalaufwendungen	-427.186	-407.024	-379.357	-27.668
12	- Versorgungsaufwendungen	0	0	0	0
13	- Aufwendungen für Sach- und Dienstleistungen	-372.377	-569.625	-332.755	-236.870
14	- Bilanzielle Abschreibungen	-7.047	-736.543	-23.616	-712.927
15	- Transferaufwendungen	-55.883	-169.500	-127.588	-41.912
16	- Sonstige ordentliche Aufwendungen	-34.914	-137.800	-194.587	56.787
<b>17</b>	<b>= Ordentliche Aufwendungen</b>	<b>-897.406</b>	<b>-2.020.492</b>	<b>-1.057.902</b>	<b>-962.590</b>
<b>18</b>	<b>= Ordentliches Ergebnis (= Zeilen 10 und 17)</b>	<b>-560.541</b>	<b>-1.446.579</b>	<b>-570.420</b>	<b>-876.159</b>
19	+ Finanzerträge	0	0	0	0
20	- Zinsen und sonstige Finanzaufwendungen	0	0	0	0
<b>21</b>	<b>= Finanzergebnis (= Zeilen 19 und 20)</b>	<b>0</b>	<b>0</b>	<b>0</b>	<b>0</b>
<b>22</b>	<b>= Ergebnis der laufenden Verwaltungstätigkeit (= Zeilen 18 und 21)</b>	<b>-560.541</b>	<b>-1.446.579</b>	<b>-570.420</b>	<b>-876.159</b>
23	+ Außerordentliche Erträge	0	0	0	0
24	- Außerordentliche Aufwendungen	0	0	0	0
<b>25</b>	<b>= Außerordentliches Ergebnis (= Zeilen 23 und 24)</b>	<b>0</b>	<b>0</b>	<b>0</b>	<b>0</b>
<b>26</b>	<b>= Ergebnis vor Berücksichtigung der internen LB (= Zeilen 22 und 25)</b>	<b>-560.541</b>	<b>-1.446.579</b>	<b>-570.420</b>	<b>-876.159</b>
27	+ Erträge aus internen Leistungsbeziehungen	0	0	0	0
28	- Aufwendungen aus internen Leistungsbeziehungen	0	-8.953	-47.346	38.393
<b>29</b>	<b>= Ergebnis (= Zeilen 26, 27, 28)</b>	<b>-560.541</b>	<b>-1.455.532</b>	<b>-617.766</b>	<b>-837.766</b>

## Jahresabschluss 2011 der Stadt Königswinter

---

### Erläuterungen:

#### **Pos. 02**                    **Zuwendungen und allgemeine Umlagen**

##### **414001**                    **Bundeszweisung Altstadtsanierung**

Im Abrechnungszeitraum kam es zu Weniger-Ertrag in Höhe von 96.850,00 €. Die Einnahmen im Rahmen der Altstadtsanierung waren zum Teil unrichtig geplant; zudem ist die Realisierung abhängig von den Bewilligungen der Bezirksregierung.

##### **414090**                    **Übrige Bundeszuweisungen**

Es kam zu Mehr-Ertrag in Höhe von 45.066,92 €. Die Einnahmen im Rahmen der Altstadtsanierung waren zum Teil unrichtig geplant; zudem ist die Realisierung abhängig von den Bewilligungen der Bezirksregierung.

##### **414105**                    **Landeszuweisung Altstadtsanierung**

Es kam zu Mehr-Ertrag in Höhe von 184.079,85 €. Die Einnahmen im Rahmen der Altstadtsanierung waren zum Teil unrichtig geplant; zudem ist die Realisierung abhängig von den Bewilligungen der Bezirksregierung.

##### **414790**                    **Übrige Zuschüsse von priv. Untern.**

Es kam zu Weniger-Ertrag in Höhe von 349.200,00 €. Die Einnahmen im Rahmen der Altstadtsanierung waren zum Teil unrichtig geplant; zudem ist die Realisierung abhängig von den Bewilligungen der Bezirksregierung.

##### **416090**                    **Ertr.a.d. Aufl.v. SoPo. a. Zuweisg v. Bund**

Es kam zu Weniger-Ertrag in Höhe von 29.600,00 €. Die Einnahmen im Rahmen der Altstadtsanierung waren zum Teil unrichtig geplant; zudem ist die Realisierung abhängig von den Bewilligungen der Bezirksregierung.

#### **Pos. 04**                    **Öffentlich-rechtliche Leistungsentgelte**

##### **432114**                    **Parkgebühren**

Bei der Ansatzermittlung wurde nicht berücksichtigt, dass Parkgebühren auf Treuhandgrundstücken dem Treuhandvermögen zugeführt werden müssen, so dass in dieser Produktgruppe kein Ansatz gebildet wurde. Mehr-Ertrag in Höhe von 22.525,03 €

#### **Pos. 05**                    **Privatrechtliche Leistungsentgelte**

##### **441110**                    **Mieten aus zwischenerworbenen Grundstücken**

Mehr-Ertrag in Höhe von 119.995,09 €  
Bei der Ansatzermittlung wurden die Mieteinnahmen irrtümlich nicht berücksichtigt.

#### **Pos. 07**                    **Sonstige ordentliche Erträge**

##### **456501**                    **Leistungen bei Schadensfällen**

Mehr-Ertrag in Höhe von 15.000,00 €  
Es handelt sich um Schadensersatz für Beschädigungen der General-Konsul-von-Weiß-Straße in der Altstadt, die zum Zeitpunkt der Mittelanmeldungen nicht bekannt waren.

#### **Pos. 13**                    **Aufwendungen für Sach- und Dienstleistungen**

##### **521109**                    **Unterhaltung von zwischenerworbenen Grundstücken**

Mehraufwand in Höhe von 11.089,51 €

##### **524120**                    **Bewirtschaftung von zwischenerworbenen Grundstücken**

Mehraufwand in Höhe von 17.480,54 €  
Neben der Jahresrechnung 2011 über die Bewirtschaftung der zwischenerworbenen Grundstücke musste auch die Jahresabrechnung 2010 als Aufwand des Haushaltsjahres 2011 gebucht werden, da die entsprechende Buchung erst nach Jahresabschluss 2010 erfolgte.

##### **529103**                    **Ortsplanung, Bauleitplanung**

Aufgrund der Personalsituation und der Altstadtsanierung konnten die allgemeinen Planungen nicht in dem Umfang durchgeführt werden, wie bei der Ansatzermittlung geplant war. Es kam zu Weniger-Aufwand in Höhe von 36.688,62 €

##### **529107**                    **Planungsaufwand Stadtsanierung**

Weniger-Aufwand in Höhe von 180.542,41 €  
Nach Aufteilung der Sanierungsmaßnahme Altstadt in verschiedene Teilprodukte, wurden die entsprechenden Aufträge abweichend von der Haushaltsplanung über verschiedene Kostenträger als Anlage im Bau bzw. Rechnungsabgrenzungsposten abgewickelt.

##### **529108**                    **Vergütung Sanierungsträger**

Weniger-Aufwand in Höhe von 47.196,85 €  
Der Sanierungstreuhänder wurde in geringerem Umfang eingesetzt, als geplant.

<b>Pos. 15</b>	<b><u>Transferaufwendungen</u></b>
<b>531790</b>	<b>Zuschuss an private Unternehmen für laufende Zwecke</b> Weniger-Aufwand in Höhe von 78.052,46 € Es handelt sich um die abschreibungsähnliche Auflösung von Rechnungsabgrenzungsposten für die Baukosten für die Neugestaltung der Mittelstation bzw. dem integrierten Landschaftspflegewerk.
<b>531890</b>	<b>Zuschuss an übrige Bereiche für laufende Zwecke</b> Mehr-Aufwand in Höhe von 36.140,13 € Es handelt sich um Zuschüsse an private Dritte für Fassaden- und Dachsanierungen im Sanierungsgebiet Altstadt. Es wurden mehr Förderanträge gestellt, als bei Ansatzermittlung geschätzt worden war.
<b>Pos. 16</b>	<b><u>Sonstige ordentliche Aufwendungen</u></b>
<b>542902</b>	<b>Inanspruchnahme von Rechtsberatung</b> Mehr-Aufwand in Höhe von 10.368,95 € Es war in einem komplexen Bebauungsplanverfahren eine externe Rechtsberatung erforderlich, da bei einer eventuellen Nichtigkeit des Bebauungsplanes mit erheblichem Schaden zu rechnen wäre.
<b>543190</b>	<b>Übrige Geschäftsaufwendungen</b> Weniger-Aufwand in Höhe von 33.462,25 € Der für Kommunikations- und Öffentlichkeitsarbeit im Rahmen der Regionale 2010 vorgesehene Ansatz musste nicht in voller Höhe in Anspruch genommen werden.
<b>545890</b>	<b>Erstattung aus lfd. Verwaltungstätigkeit an übrige Bereiche</b> Weniger-Aufwand in Höhe von 20.000,00 € Es handelt sich um einen Pauschalansatz für eventuelle Schadensersatzleistungen im Sanierungsgebiet, der jedoch nicht in Anspruch genommen werden musste.
<b>547102</b>	<b>Verlust bei Abgang von Grundstücken und Gebäuden</b> Mehr-Aufwand in Höhe von 105.665,25 € Es handelt sich um eine Sonderabschreibung der Restbuchwerte des aufgenommenen alten Straßenbauwerkes der Wilhelmstraße.
<b>Pos.28</b>	<b><u>Aufwendungen aus internen Leistungsbeziehungen</u></b>
<b>581190</b>	Die interne Leistungsverrechnung bildet hier die Zinsaufwendungen für zwischenerworbene Grundstücke aus der Produktgruppe 1602 (Sonstige allgemeine Finanzwirtschaft) ab. Aufgrund der Vielzahl der Grundstücke liegt der tatsächliche Aufwand deutlich über dem Planansatz.

**Jahresabschluss 2011 der Stadt Königswinter**

<b>Teilfinanzrechnung Produktgruppe 0901 Städtebauliche Planung und Entwicklung</b>					
<b>Stadt Königswinter</b>					
<b>Produktbereich</b>	<b>09</b>	<b>Räumliche Planung und Entwicklung, Geoinformationen</b>			
<b>Produktgruppe</b>	<b>0901</b>	<b>Städtebauliche Planung und Entwicklung</b>			
<b>Nr.</b>	<b>Bezeichnung</b>	<b>Ergebnis des Vorjahres</b>	<b>Fortgeschriebener Ansatz</b>	<b>Ist-Ergebnis</b>	<b>Vergleich Ansatz / Ist</b>
01	Steuern und ähnliche Abgaben	0	0	0	0
02	+ Zuwendungen und allgemeine Umlagen	2.048	454.000	11.834	442.166
03	+ Sonstige Transfereinzahlungen	0	0	0	0
04	+ Öffentlich-rechtliche Leistungsentgelte	6.338	5.000	25.740	-20.740
05	+ Privatrechtliche Leistungsentgelte	0	0	91.667	-91.667
06	+ Kostenerstattungen und Kostenumlagen	1.178	0	1.208	-1.208
07	+ Sonstige Einzahlungen	0	60.000	15.000	45.000
08	+ Zinsen und sonstige Finanzeinzahlungen	0	0	0	0
<b>09</b>	<b>= Einzahlungen aus laufender Verwaltungstätigkeit</b>	<b>9.564</b>	<b>519.000</b>	<b>145.448</b>	<b>373.552</b>
10	- Personalauszahlungen	-59.466	-407.024	-353.845	-53.179
11	- Versorgungsauszahlungen	0	0	0	0
12	- Auszahlungen für Sach- und Dienstleistungen	-558.195	-569.625	-310.299	-259.326
13	- Zinsen und sonstige Finanzauszahlungen	0	0	0	0
14	- Transferauszahlungen	-28.178	-4.008.482	-83.265	-3.925.216
15	- Sonstige Auszahlungen	-38.630	-137.800	-81.257	-56.543
<b>16</b>	<b>= Auszahlungen aus laufender Verwaltungstätigkeit</b>	<b>-684.470</b>	<b>-5.122.931</b>	<b>-828.666</b>	<b>-4.294.264</b>
<b>17</b>	<b>= Saldo aus laufender Verwaltungstätigkeit (= Zeilen 9 und 16)</b>	<b>-674.906</b>	<b>-4.603.931</b>	<b>-683.218</b>	<b>-3.920.713</b>
18	+ Einzahlungen aus Zuwend. f. Investitionsmaßn.	1.270.357	6.176.000	2.544.133	3.631.867
19	+ Einzahlungen a. d. Veräußerung von Sachanlagen	0	805.000	0	805.000
20	+ Einzahlungen a. d. Veräußerung von Finanzanl.	0	0	0	0
21	+ Einzahlungen aus Beiträgen u. ä. Entgelten	0	0	0	0
22	+ Sonstige Investitionseinzahlungen	0	0	0	0
<b>23</b>	<b>= Summe (investive Einzahlungen)</b>	<b>1.270.357</b>	<b>6.981.000</b>	<b>2.544.133</b>	<b>4.436.867</b>
24	- Auszahlg. f. d. Erwerb v. Grundstücken u. Geb.	-219.734	-3.387.310	-2.604.390	-782.920
25	- Auszahlg. für Baumaßnahmen	-314.904	-6.804.898	-1.938.688	-4.866.210
26	- Auszahlg. f.d. Erwerb v. bewegl. Anlagevermögen	-1.487	0	-26.656	26.656
27	- Auszahlg. f.d. Erwerb v. Finanzanlagen	0	0	0	0
28	- Auszahlungen von aktivierbaren Zuwendungen	-1.173.145	-4.293.429	-2.436.302	-1.857.127
29	- Sonstige Investitionsauszahlungen	0	0	0	0
<b>30</b>	<b>= Summe (investive Auszahlungen)</b>	<b>-1.709.270</b>	<b>-14.485.637</b>	<b>-7.006.036</b>	<b>-7.479.601</b>
<b>31</b>	<b>= Saldo aus Investitionstätigkeit (= Zeilen 23 und 30)</b>	<b>-438.912</b>	<b>-7.504.637</b>	<b>-4.461.903</b>	<b>-3.042.734</b>

<b>Investitionsrechnung Produktgruppe 0901 Städtebauliche Planung und Entwicklung</b>				
<b>Stadt Königswinter</b>				
<b>Produktbereich</b>	<b>09</b>	<b>Räumliche Planung und Entwicklung, Geoinformationen</b>		
<b>Produktgruppe</b>	<b>0901</b>	<b>Städtebauliche Planung und Entwicklung</b>		
<b>Nr. und Bezeichnung</b>	<b>Ergebnis des Vorjahres</b>	<b>Fortgeschriebener Ansatz</b>	<b>Ist-Ergebnis</b>	<b>Vergleich Ansatz / ist</b>
IAS-61-1 Altstadtsanierung	742.083	-5.482.708	-2.997.006	-2.485.702
02 + Zuwendungen und allgemeine Umlagen	0	-105.500	0	-105.500
07 + Sonstige Einzahlungen	0	310.000	0	310.000
18 + Einzahlungen aus Zuwend. f. Investitionsmaßn.	1.270.357	3.386.000	1.396.005	1.989.995
19 + Einzahlungen a. d. Veräußerung von Sachanlagen	0	1.119.000	0	1.119.000
24 - Auszahlg. f. d. Erwerb v. Grundstücken u. Geb.	-211.883	-3.387.310	-2.427.667	-959.643
25 - Auszahlg. für Baumaßnahmen	-314.904	-6.804.898	-1.938.688	-4.866.210
26 - Auszahlg. f.d. Erwerb v. bewegl. Anlagevermögen	-1.487	0	-26.656	26.656

**Erläuterungen Teilfinanzplan:**

In den investiven Ein- und Auszahlungen der Produktgruppe 0901 (Teilfinanzplan Nrn. 18 bis 31) sind neben den Zahlungen aus der Investitionsmaßnahme IAS-61-1 „Altstadtsanierung“ (Abweichungserläuterungen siehe dort) auch verschiedene Teilprodukte enthalten, die ohne I-Nummer verbucht werden. Es handelt sich hierbei um die Maßnahmen, bei denen Zuweisungen für Investitionen auf fremden Grund geleistet werden. In 2011 zählten hierzu im Wesentlichen das Drachenfelsplateau und die Sanierung Heisterbach.

**Pos. 18      Einzahlungen aus Zuwendungen für Investitionsmaßnahmen**

Es sind im Haushaltsjahr 2011 insgesamt 2.536.866,00 € an Fördermitteln für die Altstadtsanierung eingegangen, die sich zum Teil auf die IAS-61-1 als auch auf andere Maßnahmen (Teilprodukte ohne I-Nummer) beziehen. Darüber hinaus sind nicht alle geplanten Altstadtprojekte / Regionale 2010 Projekte in 2011 durchgeführt worden.

Insbesondere für das Drachenfelsplateau konnten die ausstehenden Fördermittel aufgrund des Baufortschritts noch nicht abgerufen werden, so dass es hier zu Wenigereinzahlungen kam (rd. 1.500.000 Euro).

**Pos. 28      Auszahlungen von aktivierbaren Zuwendungen**

Es handelt sich hierbei um die Zuweisungen für Investitionen auf fremden Grund. Aufgrund des Baufortschritts z.B. beim Drachenfelsplateau war der Mittelabfluss in 2011 deutlich geringer als geplant. Gleiches gilt auch für das Produkt „Sanierung Klosterlandschaft Heisterbach“ (rd. 138.000 Euro).

Die darüber hinaus hier verbuchten Auszahlungen im Teilprodukt „Integriertes Landschaftspflegewerk“ waren um rd. 13.000 Euro günstiger als geplant.

### Erläuterungen der Investitionen:

**IAS-61-1**      **Altstadtsanierung**

**Pos. 02**      **Zuwendungen und allgemeine Umlagen**

Es handelt sich hierbei um eine fehlerhafte Einspielungen von Haushaltsansätzen im Haushaltsplan 2011.

**Pos. 07**      **Sonstige Einzahlungen**

Es handelt sich hierbei um eine fehlerhafte Einspielungen von Haushaltsansätzen im Haushaltsplan 2011.

**Pos. 18**      **Einzahlungen aus Zuwendungen für Investitionsmaßnahmen**

Die Städtebauförderung für die Umgestaltung von Marktplatz, Park Haus Bachem und St.-Sebastianus-Platz wurde in einem Bescheid zusammengefasst. Die noch ausstehenden Zuwendungen (rd. 492.000 Euro) erfolgen laut Zuwendungsbescheid in den Folgejahren.

Auch die für die Wilhelmstraße noch ausstehende Förderung wird in Folgejahren erwartet (rd. 100.000 Euro).

In Höhe von 55.000 Euro wurde der Ansatz nicht erreicht, weil die Bezuschussung eines geplanten Grundstücksgeschäftes einkalkuliert war, welches jedoch noch nicht durchgeführt worden ist.

Für die Teilprodukte „Umgebung Bahnüberführung“, „Drachenfelsstraße – Unterer Eselsweg“, „Bahnhofsvorplatz“ und „General-Konsul-von-Weiß-Straße“ waren Einzahlungen in Höhe von 1.771.000 Euro veranschlagt, die nicht kamen, weil mit den Maßnahmen noch nicht begonnen wurde.

**Pos. 19**      **Einzahlungen aus der Veräußerung von Sachanlagen**

Der Pauschalansatz in Höhe von 350.000 Euro aus Veräußerungen von zwischenerworbenen Grundstücken wurde nicht realisiert, da kein entsprechender Sachverhalt gegeben war.

Darüber hinaus handelt es sich bei der ausgewiesenen Differenz um eine fehlerhafte Einspielungen von Haushaltsansätzen im Haushaltsplan 2011.

**Pos. 24**      **Auszahlungen für den Erwerb von Grundstücken und Gebäuden**

Die Abweichung ist im Wesentlichen auf den Zwischenerwerb von Grundstücken zurückzuführen, der nicht in dem geplanten Maße getätigt wurde. Darüber hinaus ist der für die Maßnahme „Umgebung Bahnüberführung“ geplante Grunderwerb (200.000 Euro) nicht getätigt worden.

**Pos. 25**      **Auszahlungen für Baumaßnahmen**

Die erhebliche Abweichung ist insbesondere auf folgende Teilprodukte zurückzuführen, bei denen sich die Durchführung der Maßnahme verzögerte bzw. mit der Maßnahme noch nicht begonnen wurde:

Park Haus Bachem, Marktplatz, Umgebung Bahnüberführung, Drachenfelsstraße - Unterer Eselsweg, Bahnhofsvorplatz, Wilhelmstraße und General-Konsul-von-Weiß-Straße.

**Pos. 26**      **Auszahlungen für den Erwerb von beweglichem Anlagevermögen**

Der hier dargestellten Auszahlung steht eine Ermächtigungsübertragung aus 2010 gegenüber, die jedoch auf einem Sachkonto unter Position 25 verbucht wurde. (Die Gesamtsumme der Ermächtigungsübertragung wurde aus Vereinfachungsgründen auf einem Sachkonto zusammengefasst.)



<b>Produktbeschreibung Produktgruppe 0902 Baulandumlegung</b> <b>Stadt Königswinter</b>		
<b>Produktbereich</b>	<b>09</b>	<b>Räumliche Planung und Entwicklung, Geoinformationen</b>
<b>Produktgruppe</b>	<b>0902</b>	<b>Baulandumlegung</b>
<b>Produktinformationen</b>		
<b>Verantwortliche Organisationseinheit</b> Vorstandsbüro und Recht		<b>Verantwortliche Person(en):</b> Frau Jüngling
<b>Zugeordnete Produkt</b>	09020100	Baulandumlegung

<b>Teilergebnisrechnung Produktgruppe 0902 Baulandumlegung</b>					
<b>Stadt Königswinter</b>					
<b>Produktbereich</b>	<b>09</b>	<b>Räumliche Planung und Entwicklung, Geoinformationen</b>			
<b>Produktgruppe</b>	<b>0902</b>	<b>Baulandumlegung</b>			
<b>Nr.</b>	<b>Bezeichnung</b>	<b>Ergebnis des Vorjahres</b>	<b>Fortgeschriebener Ansatz</b>	<b>Ist-Ergebnis</b>	<b>Vergleich Ansatz / Ist</b>
01	Steuern und ähnliche Abgaben	0	0	0	0
02	+ Zuwendungen und allgemeine Umlagen	0	0	0	0
03	+ Sonstige Transfererträge	0	0	0	0
04	+ Öffentlich-rechtliche Leistungsentgelte	0	500.000	401.112	98.888
05	+ Privatrechtliche Leistungsentgelte	0	0	0	0
06	+ Kostenerstattungen und Kostenumlagen	0	0	0	0
07	+ Sonstige ordentliche Erträge	107	0	123	-123
08	+ Aktivierte Eigenleistungen	0	0	0	0
09	+/- Bestandsveränderungen	0	0	0	0
<b>10</b>	<b>= Ordentliche Erträge</b>	<b>107</b>	<b>500.000</b>	<b>401.235</b>	<b>98.765</b>
11	- Personalaufwendungen	-31.873	-27.729	-31.453	3.724
12	- Versorgungsaufwendungen	0	0	0	0
13	- Aufwendungen für Sach- und Dienstleistungen	-159	-543.660	-423.158	-120.503
14	- Bilanzielle Abschreibungen	0	0	0	0
15	- Transferaufwendungen	0	0	0	0
16	- Sonstige ordentliche Aufwendungen	0	0	0	0
<b>17</b>	<b>= Ordentliche Aufwendungen</b>	<b>-32.032</b>	<b>-571.389</b>	<b>-454.610</b>	<b>-116.779</b>
<b>18</b>	<b>= Ordentliches Ergebnis (= Zeilen 10 und 17)</b>	<b>-31.925</b>	<b>-71.389</b>	<b>-53.375</b>	<b>-18.014</b>
19	+ Finanzerträge	0	0	0	0
20	- Zinsen und sonstige Finanzaufwendungen	0	0	0	0
<b>21</b>	<b>= Finanzergebnis (= Zeilen 19 und 20)</b>	<b>0</b>	<b>0</b>	<b>0</b>	<b>0</b>
<b>22</b>	<b>= Ergebnis der laufenden Verwaltungstätigkeit (= Zeilen 18 und 21)</b>	<b>-31.925</b>	<b>-71.389</b>	<b>-53.375</b>	<b>-18.014</b>
23	+ Außerordentliche Erträge	0	0	0	0
24	- Außerordentliche Aufwendungen	0	0	0	0
<b>25</b>	<b>= Außerordentliches Ergebnis (= Zeilen 23 und 24)</b>	<b>0</b>	<b>0</b>	<b>0</b>	<b>0</b>
<b>26</b>	<b>= Ergebnis vor Berücksichtigung der internen LB (= Zeilen 22 und 25)</b>	<b>-31.925</b>	<b>-71.389</b>	<b>-53.375</b>	<b>-18.014</b>
27	+ Erträge aus internen Leistungsbeziehungen	0	0	0	0
28	- Aufwendungen aus internen Leistungsbeziehungen	0	0	0	0
<b>29</b>	<b>= Ergebnis (= Zeilen 26, 27, 28)</b>	<b>-31.925</b>	<b>-71.389</b>	<b>-53.375</b>	<b>-18.014</b>

### Erläuterungen:

**Pos. 04**      **Öffentlich-rechtliche Leistungsentgelte**

**432190**      **Übrige Gebühren und Entgelte**

Es handelt sich um das Umlegungsverfahren Am Limperichsberg Teilplan A. Die Maßnahme wurde mit Weniger-Erträgen in Höhe von 98.887,83 € abgeschlossen.

**529190**      **Übrige Aufwendungen für sonstige Dienstleistungen**

Es handelt sich um das Umlegungsverfahren Am Limperichsberg Teilplan A. Die Maßnahme wurde mit Weniger-Aufwendungen in Höhe von 120.502,52 € abgeschlossen.

**Jahresabschluss 2011 der Stadt Königswinter**

<b>Teilfinanzrechnung Produktgruppe 0902 Baulandumlegung</b>					
<b>Stadt Königswinter</b>					
<b>Produktbereich</b>	<b>09</b>	<b>Räumliche Planung und Entwicklung, Geoinformationen</b>			
<b>Produktgruppe</b>	<b>0902</b>	<b>Baulandumlegung</b>			
<b>Nr.</b>	<b>Bezeichnung</b>	<b>Ergebnis des Vorjahres</b>	<b>Fortgeschriebener Ansatz</b>	<b>Ist-Ergebnis</b>	<b>Vergleich Ansatz / Ist</b>
01	Steuern und ähnliche Abgaben	0	0	0	0
02	+ Zuwendungen und allgemeine Umlagen	0	0	0	0
03	+ Sonstige Transfereinzahlungen	0	0	0	0
04	+ Öffentlich-rechtliche Leistungsentgelte	13.416	500.000	378.289	121.711
05	+ Privatrechtliche Leistungsentgelte	0	0	0	0
06	+ Kostenerstattungen und Kostenumlagen	0	0	0	0
07	+ Sonstige Einzahlungen	0	0	0	0
08	+ Zinsen und sonstige Finanzeinzahlungen	0	0	0	0
<b>09</b>	<b>= Einzahlungen aus laufender Verwaltungstätigkeit</b>	<b>13.416</b>	<b>500.000</b>	<b>378.289</b>	<b>121.711</b>
10	- Personalauszahlungen	-13.621	-27.729	-22.565	-5.164
11	- Versorgungsauszahlungen	0	0	0	0
12	- Auszahlungen für Sach- und Dienstleistungen	-62.081	-543.660	-423.158	-120.503
13	- Zinsen und sonstige Finanzauszahlungen	0	0	0	0
14	- Transferauszahlungen	0	0	0	0
15	- Sonstige Auszahlungen	0	0	0	0
<b>16</b>	<b>= Auszahlungen aus laufender Verwaltungstätigkeit</b>	<b>-75.702</b>	<b>-571.389</b>	<b>-445.723</b>	<b>-125.666</b>
<b>17</b>	<b>= Saldo aus laufender Verwaltungstätigkeit (= Zeilen 9 und 16)</b>	<b>-62.286</b>	<b>-71.389</b>	<b>-67.434</b>	<b>-3.956</b>
18	+ Einzahlungen aus Zuwend. f. Investitionsmaßn.	0	0	0	0
19	+ Einzahlungen a. d. Veräußerung von Sachanlagen	0	0	0	0
20	+ Einzahlungen a. d. Veräußerung von Finanzanl.	0	0	0	0
21	+ Einzahlungen aus Beiträgen u. ä. Entgelten	0	0	0	0
22	+ Sonstige Investitionseinzahlungen	0	0	0	0
<b>23</b>	<b>= Summe (investive Einzahlungen)</b>	<b>0</b>	<b>0</b>	<b>0</b>	<b>0</b>
24	- Auszahlg. f. d. Erwerb v. Grundstücken u. Geb.	0	0	0	0
25	- Auszahlg. für Baumaßnahmen	0	0	0	0
26	- Auszahlg. f.d. Erwerb v. bewegl. Anlagevermögen	0	0	0	0
27	- Auszahlg. f.d. Erwerb v. Finanzanlagen	0	0	0	0
28	- Auszahlungen von aktivierbaren Zuwendungen	0	0	0	0
29	- Sonstige Investitionsauszahlungen	0	0	0	0
<b>30</b>	<b>= Summe (investive Auszahlungen)</b>	<b>0</b>	<b>0</b>	<b>0</b>	<b>0</b>
<b>31</b>	<b>= Saldo aus Investitionstätigkeit (= Zeilen 23 und 30)</b>	<b>0</b>	<b>0</b>	<b>0</b>	<b>0</b>

<b>Produktbeschreibung Produktbereich 10 Bauen und Wohnen</b>		
<b>Stadt Königswinter</b>		
<b>Produktbereich</b>	<b>10</b>	<b>Bauen und Wohnen</b>
<b>Produktinformationen</b>		
<b>Verantwortliche Organisationseinheit</b>		<b>Verantwortliche Person(en):</b>
Verschiedene (siehe unten)		Verschiedene (siehe unten)
<b>Zugeordnete Produktgruppe</b>		
	1001	Maßnahmen der Bauaufsicht
	1002	Denkmalschutz und Denkmalpflege
	1003	Wohnungswesen
	1004	Bereitstellung und Betrieb von Wohnraum
	1005	Gewährung von Wohngeld

<b>Teilergebnisrechnung Produktbereich 10 Bauen und Wohnen</b>					
<b>Stadt Königswinter</b>					
<b>Produktbereich</b>	<b>10</b>	<b>Bauen und Wohnen</b>			
<b>Nr.</b>	<b>Bezeichnung</b>	<b>Ergebnis des Vorjahres</b>	<b>Fortgeschriebener Ansatz</b>	<b>Ist-Ergebnis</b>	<b>Vergleich Ansatz / Ist</b>
01	Steuern und ähnliche Abgaben	0	0	0	0
02	+ Zuwendungen und allgemeine Umlagen	7.176	0	0	0
03	+ Sonstige Transfererträge	0	0	0	0
04	+ Öffentlich-rechtliche Leistungsentgelte	382.476	259.400	257.543	1.857
05	+ Privatrechtliche Leistungsentgelte	0	0	0	0
06	+ Kostenerstattungen und Kostenumlagen	2.199	1.710	3.612	-1.902
07	+ Sonstige ordentliche Erträge	18.902	15.000	33.153	-18.153
08	+ Aktivierte Eigenleistungen	0	0	0	0
09	+/- Bestandsveränderungen	0	0	0	0
<b>10</b>	<b>= Ordentliche Erträge</b>	<b>410.753</b>	<b>276.110</b>	<b>294.307</b>	<b>-18.197</b>
11	- Personalaufwendungen	-649.633	-594.211	-619.912	25.701
12	- Versorgungsaufwendungen	0	0	0	0
13	- Aufwendungen für Sach- und Dienstleistungen	-198.424	-8.550	-1.731	-6.819
14	- Bilanzielle Abschreibungen	-16.640	0	-5.568	5.568
15	- Transferaufwendungen	0	0	0	0
16	- Sonstige ordentliche Aufwendungen	-80.238	-2.550	-192	-2.358
<b>17</b>	<b>= Ordentliche Aufwendungen</b>	<b>-944.935</b>	<b>-605.311</b>	<b>-627.404</b>	<b>22.093</b>
<b>18</b>	<b>= Ordentliches Ergebnis (= Zeilen 10 und 17)</b>	<b>-534.182</b>	<b>-329.201</b>	<b>-333.097</b>	<b>3.896</b>
19	+ Finanzerträge	25.490	11.750	1.363	10.387
20	- Zinsen und sonstige Finanzaufwendungen	0	0	0	0
<b>21</b>	<b>= Finanzergebnis (= Zeilen 19 und 20)</b>	<b>25.490</b>	<b>11.750</b>	<b>1.363</b>	<b>10.387</b>
<b>22</b>	<b>= Ergebnis der laufenden Verwaltungstätigkeit (= Zeilen 18 und 21)</b>	<b>-508.692</b>	<b>-317.451</b>	<b>-331.734</b>	<b>14.283</b>
23	+ Außerordentliche Erträge	0	0	0	0
24	- Außerordentliche Aufwendungen	0	0	0	0
<b>25</b>	<b>= Außerordentliches Ergebnis (= Zeilen 23 und 24)</b>	<b>0</b>	<b>0</b>	<b>0</b>	<b>0</b>
<b>26</b>	<b>= Ergebnis vor Berücksichtigung der internen LB (= Zeilen 22 und 25)</b>	<b>-508.692</b>	<b>-317.451</b>	<b>-331.734</b>	<b>14.283</b>
27	+ Erträge aus internen Leistungsbeziehungen	0	0	0	0
28	- Aufwendungen aus internen Leistungsbeziehungen	0	-8.342	-1.894	-6.448
<b>29</b>	<b>= Ergebnis (= Zeilen 26, 27, 28)</b>	<b>-508.692</b>	<b>-325.793</b>	<b>-333.628</b>	<b>7.835</b>

**Jahresabschluss 2011 der Stadt Königswinter**

<b>Teilfinanzrechnung Produktbereich 10 Bauen und Wohnen</b>					
<b>Stadt Königswinter</b>					
<b>Produktbereich</b>	<b>10</b>	<b>Bauen und Wohnen</b>			
<b>Nr.</b>	<b>Bezeichnung</b>	<b>Ergebnis des Vorjahres</b>	<b>Fortgeschriebener Ansatz</b>	<b>Ist-Ergebnis</b>	<b>Vergleich Ansatz / Ist</b>
01	Steuern und ähnliche Abgaben	0	0	0	0
02	+ Zuwendungen und allgemeine Umlagen	5.000	0	0	0
03	+ Sonstige Transfereinzahlungen	0	0	0	0
04	+ Öffentlich-rechtliche Leistungsentgelte	394.913	259.400	258.146	1.254
05	+ Privatrechtliche Leistungsentgelte	0	0	0	0
06	+ Kostenerstattungen und Kostenumlagen	2.199	1.710	3.612	-1.902
07	+ Sonstige Einzahlungen	2.316	15.000	21.170	-6.170
08	+ Zinsen und sonstige Finanzeinzahlungen	10.098	11.750	15.148	-3.398
<b>09</b>	<b>= Einzahlungen aus laufender Verwaltungstätigkeit</b>	<b>414.526</b>	<b>287.860</b>	<b>298.076</b>	<b>-10.216</b>
10	- Personalauszahlungen	-69.930	-594.211	-573.971	-20.240
11	- Versorgungsauszahlungen	0	0	0	0
12	- Auszahlungen für Sach- und Dienstleistungen	-170.943	-8.550	-38.622	30.072
13	- Zinsen und sonstige Finanzauszahlungen	0	0	0	0
14	- Transferauszahlungen	0	0	0	0
15	- Sonstige Auszahlungen	-69.159	-2.450	-10.138	7.688
<b>16</b>	<b>= Auszahlungen aus laufender Verwaltungstätigkeit</b>	<b>-310.031</b>	<b>-605.211</b>	<b>-622.731</b>	<b>17.520</b>
<b>17</b>	<b>= Saldo aus laufender Verwaltungstätigkeit (= Zeilen 9 und 16)</b>	<b>104.495</b>	<b>-317.351</b>	<b>-324.655</b>	<b>7.304</b>
18	+ Einzahlungen aus Zuwend. f. Investitionsmaßn.	930.364	1.283.000	1.068.542	214.458
19	+ Einzahlungen a. d. Veräußerung von Sachanlagen	0	0	0	0
20	+ Einzahlungen a. d. Veräußerung von Finanzanl.	0	0	0	0
21	+ Einzahlungen aus Beiträgen u. ä. Entgelten	0	0	0	0
22	+ Sonstige Investitionseinzahlungen	7.865	4.880	4.397	483
<b>23</b>	<b>= Summe (investive Einzahlungen)</b>	<b>938.229</b>	<b>1.287.880</b>	<b>1.072.939</b>	<b>214.941</b>
24	- Auszahlg. f. d. Erwerb v. Grundstücken u. Geb.	0	0	0	0
25	- Auszahlg. für Baumaßnahmen	-2.168.732	-1.283.000	-1.086.953	-196.047
26	- Auszahlg. f.d. Erwerb v. bewegl. Anlagevermögen	-900	0	-2.864	2.864
27	- Auszahlg. f.d. Erwerb v. Finanzanlagen	0	0	0	0
28	- Auszahlungen von aktivierbaren Zuwendungen	0	0	0	0
29	- Sonstige Investitionsauszahlungen	0	0	0	0
<b>30</b>	<b>= Summe (investive Auszahlungen)</b>	<b>-2.169.632</b>	<b>-1.283.000</b>	<b>-1.089.817</b>	<b>-193.183</b>
<b>31</b>	<b>= Saldo aus Investitionstätigkeit (= Zeilen 23 und 30)</b>	<b>-1.231.403</b>	<b>4.880</b>	<b>-16.878</b>	<b>21.758</b>

<b>Produktbeschreibung Produktgruppe 1001 Maßnahmen der Bauaufsicht</b>		
<b>Stadt Königswinter</b>		
<b>Produktbereich</b>	<b>10</b>	<b>Bauen und Wohnen</b>
<b>Produktgruppe</b>	<b>1001</b>	<b>Maßnahmen der Bauaufsicht</b>
<b>Produktinformationen</b>		
<b>Verantwortliche Organisationseinheit</b>		<b>Verantwortliche Person(en):</b>
Bauordnung		Frau Geider
<b>Zugeordnete Produkt</b>	10010100	Maßnahmen der Bauaufsicht
	10010200	Sonstige Bauaufsichtliche Verfahren
	10010300	Bauberatung / Beratung zu Subventionsprogrammen



<b>Teilergebnisrechnung Produktgruppe 1001 Maßnahmen der Bauaufsicht</b>					
<b>Stadt Königswinter</b>					
<b>Produktbereich</b>	<b>10</b>	<b>Bauen und Wohnen</b>			
<b>Produktgruppe</b>	<b>1001</b>	<b>Maßnahmen der Bauaufsicht</b>			
<b>Nr.</b>	<b>Bezeichnung</b>	<b>Ergebnis des Vorjahres</b>	<b>Fortgeschriebener Ansatz</b>	<b>Ist-Ergebnis</b>	<b>Vergleich Ansatz / Ist</b>
01	Steuern und ähnliche Abgaben	0	0	0	0
02	+ Zuwendungen und allgemeine Umlagen	0	0	0	0
03	+ Sonstige Transfererträge	0	0	0	0
04	+ Öffentlich-rechtliche Leistungsentgelte	222.621	253.500	255.704	-2.204
05	+ Privatrechtliche Leistungsentgelte	0	0	0	0
06	+ Kostenerstattungen und Kostenumlagen	0	0	1.208	-1.208
07	+ Sonstige ordentliche Erträge	-1.977	15.000	32.125	-17.125
08	+ Aktivierte Eigenleistungen	0	0	0	0
09	+/- Bestandsveränderungen	0	0	0	0
<b>10</b>	<b>= Ordentliche Erträge</b>	<b>220.644</b>	<b>268.500</b>	<b>289.037</b>	<b>-20.537</b>
11	- Personalaufwendungen	-405.984	-531.982	-549.084	17.102
12	- Versorgungsaufwendungen	0	0	0	0
13	- Aufwendungen für Sach- und Dienstleistungen	-1.934	-4.125	-1.122	-3.003
14	- Bilanzielle Abschreibungen	0	0	0	0
15	- Transferaufwendungen	0	0	0	0
16	- Sonstige ordentliche Aufwendungen	-6.684	-100	0	-100
<b>17</b>	<b>= Ordentliche Aufwendungen</b>	<b>-414.602</b>	<b>-536.207</b>	<b>-550.206</b>	<b>13.999</b>
<b>18</b>	<b>= Ordentliches Ergebnis (= Zeilen 10 und 17)</b>	<b>-193.958</b>	<b>-267.707</b>	<b>-261.170</b>	<b>-6.537</b>
19	+ Finanzerträge	0	0	0	0
20	- Zinsen und sonstige Finanzaufwendungen	0	0	0	0
<b>21</b>	<b>= Finanzergebnis (= Zeilen 19 und 20)</b>	<b>0</b>	<b>0</b>	<b>0</b>	<b>0</b>
<b>22</b>	<b>= Ergebnis der laufenden Verwaltungstätigkeit (= Zeilen 18 und 21)</b>	<b>-193.958</b>	<b>-267.707</b>	<b>-261.170</b>	<b>-6.537</b>
23	+ Außerordentliche Erträge	0	0	0	0
24	- Außerordentliche Aufwendungen	0	0	0	0
<b>25</b>	<b>= Außerordentliches Ergebnis (= Zeilen 23 und 24)</b>	<b>0</b>	<b>0</b>	<b>0</b>	<b>0</b>
<b>26</b>	<b>= Ergebnis vor Berücksichtigung der internen LB (= Zeilen 22 und 25)</b>	<b>-193.958</b>	<b>-267.707</b>	<b>-261.170</b>	<b>-6.537</b>
27	+ Erträge aus internen Leistungsbeziehungen	0	0	0	0
28	- Aufwendungen aus internen Leistungsbeziehungen	0	-1.438	-118	-1.320
<b>29</b>	<b>= Ergebnis (= Zeilen 26, 27, 28)</b>	<b>-193.958</b>	<b>-269.145</b>	<b>-261.288</b>	<b>-7.857</b>

**Erläuterungen:**

**Pos. 07      Sonstige ordentliche Erträge**

**456190      Übrige Buß- und Zwangsgelder**

Es sind Weniger-Erträge in Höhe von 12.884,62 € zu verzeichnen, da es weniger Ordnungsverfügungen gab.

**458290      Auflösung / Herabsetzung sonstige Rückstellungen**

Nach Verfahrensende konnte die Rückstellung i.H.v 20.000 € ertragswirksam aufgelöst werden. Die Auflösung war nicht geplant, da nicht abzusehen war, wann das Verfahren abgeschlossen würde.

**Jahresabschluss 2011 der Stadt Königswinter**

<b>Teilfinanzrechnung Produktgruppe 1001 Maßnahmen der Bauaufsicht</b>					
<b>Stadt Königswinter</b>					
<b>Produktbereich</b>	<b>10</b>	<b>Bauen und Wohnen</b>			
<b>Produktgruppe</b>	<b>1001</b>	<b>Maßnahmen der Bauaufsicht</b>			
<b>Nr.</b>	<b>Bezeichnung</b>	<b>Ergebnis des Vorjahres</b>	<b>Fortgeschriebener Ansatz</b>	<b>Ist-Ergebnis</b>	<b>Vergleich Ansatz / Ist</b>
01	Steuern und ähnliche Abgaben	0	0	0	0
02	+ Zuwendungen und allgemeine Umlagen	0	0	0	0
03	+ Sonstige Transfereinzahlungen	0	0	0	0
04	+ Öffentlich-rechtliche Leistungsentgelte	233.460	253.500	254.068	-568
05	+ Privatrechtliche Leistungsentgelte	0	0	0	0
06	+ Kostenerstattungen und Kostenumlagen	0	0	1.208	-1.208
07	+ Sonstige Einzahlungen	1.012	15.000	2.539	12.461
08	+ Zinsen und sonstige Finanzeinzahlungen	0	0	0	0
<b>09</b>	<b>= Einzahlungen aus laufender Verwaltungstätigkeit</b>	<b>234.472</b>	<b>268.500</b>	<b>257.815</b>	<b>10.685</b>
10	- Personalauszahlungen	-37.607	-531.982	-515.561	-16.421
11	- Versorgungsauszahlungen	0	0	0	0
12	- Auszahlungen für Sach- und Dienstleistungen	-3.999	-4.125	-1.093	-3.032
13	- Zinsen und sonstige Finanzauszahlungen	0	0	0	0
14	- Transferauszahlungen	0	0	0	0
15	- Sonstige Auszahlungen	0	0	-10.000	10.000
<b>16</b>	<b>= Auszahlungen aus laufender Verwaltungstätigkeit</b>	<b>-41.606</b>	<b>-536.107</b>	<b>-526.654</b>	<b>-9.453</b>
<b>17</b>	<b>= Saldo aus laufender Verwaltungstätigkeit (= Zeilen 9 und 16)</b>	<b>192.866</b>	<b>-267.607</b>	<b>-268.839</b>	<b>1.232</b>
18	+ Einzahlungen aus Zuwend. f. Investitionsmaßn.	0	0	0	0
19	+ Einzahlungen a. d. Veräußerung von Sachanlagen	0	0	0	0
20	+ Einzahlungen a. d. Veräußerung von Finanzanl.	0	0	0	0
21	+ Einzahlungen aus Beiträgen u. ä. Entgelten	0	0	0	0
22	+ Sonstige Investitionseinzahlungen	0	0	0	0
<b>23</b>	<b>= Summe (investive Einzahlungen)</b>	<b>0</b>	<b>0</b>	<b>0</b>	<b>0</b>
24	- Auszahlg. f. d. Erwerb v. Grundstücken u. Geb.	0	0	0	0
25	- Auszahlg. für Baumaßnahmen	0	0	0	0
26	- Auszahlg. f.d. Erwerb v. bewegl. Anlagevermögen	0	0	0	0
27	- Auszahlg. f.d. Erwerb v. Finanzanlagen	0	0	0	0
28	- Auszahlungen von aktivierbaren Zuwendungen	0	0	0	0
29	- Sonstige Investitionsauszahlungen	0	0	0	0
<b>30</b>	<b>= Summe (investive Auszahlungen)</b>	<b>0</b>	<b>0</b>	<b>0</b>	<b>0</b>
<b>31</b>	<b>= Saldo aus Investitionstätigkeit (= Zeilen 23 und 30)</b>	<b>0</b>	<b>0</b>	<b>0</b>	<b>0</b>

<b>Produktbeschreibung Produktgruppe 1002 Denkmalschutz und Denkmalpflege</b>		
<b>Stadt Königswinter</b>		
<b>Produktbereich</b>	<b>10</b>	<b>Bauen und Wohnen</b>
<b>Produktgruppe</b>	<b>1002</b>	<b>Denkmalschutz und Denkmalpflege</b>
<b>Produktinformationen</b>		
<b>Verantwortliche Organisationseinheit</b>		<b>Verantwortliche Person(en):</b>
Verschiedene (siehe unten)		Verschiedene (siehe unten)
<b>Zugeordnete Produkt</b>	10020100	Denkmalschutz und Denkmalpflege
	10020200	Schloss Drachenburg

<b>Teilergebnisrechnung Produktgruppe 1002 Denkmalschutz und Denkmalpflege</b>					
<b>Stadt Königswinter</b>					
<b>Produktbereich</b>	<b>10</b>	<b>Bauen und Wohnen</b>			
<b>Produktgruppe</b>	<b>1002</b>	<b>Denkmalschutz und Denkmalpflege</b>			
<b>Nr.</b>	<b>Bezeichnung</b>	<b>Ergebnis des Vorjahres</b>	<b>Fortgeschriebener Ansatz</b>	<b>Ist-Ergebnis</b>	<b>Vergleich Ansatz / Ist</b>
01	Steuern und ähnliche Abgaben	0	0	0	0
02	+ Zuwendungen und allgemeine Umlagen	0	0	0	0
03	+ Sonstige Transfererträge	0	0	0	0
04	+ Öffentlich-rechtliche Leistungsentgelte	5.331	5.000	923	4.077
05	+ Privatrechtliche Leistungsentgelte	0	0	0	0
06	+ Kostenerstattungen und Kostenumlagen	0	0	0	0
07	+ Sonstige ordentliche Erträge	433	0	215	-215
08	+ Aktivierte Eigenleistungen	0	0	0	0
09	+/- Bestandsveränderungen	0	0	0	0
<b>10</b>	<b>= Ordentliche Erträge</b>	<b>5.764</b>	<b>5.000</b>	<b>1.139</b>	<b>3.861</b>
11	- Personalaufwendungen	-30.210	-31.846	-35.592	3.746
12	- Versorgungsaufwendungen	0	0	0	0
13	- Aufwendungen für Sach- und Dienstleistungen	-26.469	-4.000	0	-4.000
14	- Bilanzielle Abschreibungen	0	0	-5.568	5.568
15	- Transferaufwendungen	0	0	0	0
16	- Sonstige ordentliche Aufwendungen	0	0	0	0
<b>17</b>	<b>= Ordentliche Aufwendungen</b>	<b>-56.679</b>	<b>-35.846</b>	<b>-41.160</b>	<b>5.314</b>
<b>18</b>	<b>= Ordentliches Ergebnis (= Zeilen 10 und 17)</b>	<b>-50.914</b>	<b>-30.846</b>	<b>-40.022</b>	<b>9.176</b>
19	+ Finanzerträge	0	0	0	0
20	- Zinsen und sonstige Finanzaufwendungen	0	0	0	0
<b>21</b>	<b>= Finanzergebnis (= Zeilen 19 und 20)</b>	<b>0</b>	<b>0</b>	<b>0</b>	<b>0</b>
<b>22</b>	<b>= Ergebnis der laufenden Verwaltungstätigkeit (= Zeilen 18 und 21)</b>	<b>-50.914</b>	<b>-30.846</b>	<b>-40.022</b>	<b>9.176</b>
23	+ Außerordentliche Erträge	0	0	0	0
24	- Außerordentliche Aufwendungen	0	0	0	0
<b>25</b>	<b>= Außerordentliches Ergebnis (= Zeilen 23 und 24)</b>	<b>0</b>	<b>0</b>	<b>0</b>	<b>0</b>
<b>26</b>	<b>= Ergebnis vor Berücksichtigung der internen LB (= Zeilen 22 und 25)</b>	<b>-50.914</b>	<b>-30.846</b>	<b>-40.022</b>	<b>9.176</b>
27	+ Erträge aus internen Leistungsbeziehungen	0	0	0	0
28	- Aufwendungen aus internen Leistungsbeziehungen	0	-6.904	-1.775	-5.129
<b>29</b>	<b>= Ergebnis (= Zeilen 26, 27, 28)</b>	<b>-50.914</b>	<b>-37.750</b>	<b>-41.797</b>	<b>4.047</b>

**Jahresabschluss 2011 der Stadt Königswinter**

<b>Teilfinanzrechnung Produktgruppe 1002 Denkmalschutz und Denkmalpflege</b>					
<b>Stadt Königswinter</b>					
<b>Produktbereich</b>	<b>10</b>	<b>Bauen und Wohnen</b>			
<b>Produktgruppe</b>	<b>1002</b>	<b>Denkmalschutz und Denkmalpflege</b>			
<b>Nr.</b>	<b>Bezeichnung</b>	<b>Ergebnis des Vorjahres</b>	<b>Fortgeschriebener Ansatz</b>	<b>Ist-Ergebnis</b>	<b>Vergleich Ansatz / Ist</b>
01	Steuern und ähnliche Abgaben	0	0	0	0
02	+ Zuwendungen und allgemeine Umlagen	0	0	0	0
03	+ Sonstige Transfereinzahlungen	0	0	0	0
04	+ Öffentlich-rechtliche Leistungsentgelte	12.283	5.000	923	4.077
05	+ Privatrechtliche Leistungsentgelte	0	0	0	0
06	+ Kostenerstattungen und Kostenumlagen	0	0	0	0
07	+ Sonstige Einzahlungen	0	0	0	0
08	+ Zinsen und sonstige Finanzeinzahlungen	0	0	0	0
<b>09</b>	<b>= Einzahlungen aus laufender Verwaltungstätigkeit</b>	<b>12.283</b>	<b>5.000</b>	<b>923</b>	<b>4.077</b>
10	- Personalauszahlungen	-9.903	-31.846	-26.305	-5.541
11	- Versorgungsauszahlungen	0	0	0	0
12	- Auszahlungen für Sach- und Dienstleistungen	-34.300	-4.000	0	-4.000
13	- Zinsen und sonstige Finanzauszahlungen	0	0	0	0
14	- Transferauszahlungen	0	0	0	0
15	- Sonstige Auszahlungen	0	0	0	0
<b>16</b>	<b>= Auszahlungen aus laufender Verwaltungstätigkeit</b>	<b>-44.203</b>	<b>-35.846</b>	<b>-26.305</b>	<b>-9.541</b>
<b>17</b>	<b>= Saldo aus laufender Verwaltungstätigkeit (= Zeilen 9 und 16)</b>	<b>-31.921</b>	<b>-30.846</b>	<b>-25.382</b>	<b>-5.464</b>
18	+ Einzahlungen aus Zuwend. f. Investitionsmaßn.	930.364	1.283.000	1.068.542	214.458
19	+ Einzahlungen a. d. Veräußerung von Sachanlagen	0	0	0	0
20	+ Einzahlungen a. d. Veräußerung von Finanzanl.	0	0	0	0
21	+ Einzahlungen aus Beiträgen u. ä. Entgelten	0	0	0	0
22	+ Sonstige Investitionseinzahlungen	0	0	0	0
<b>23</b>	<b>= Summe (investive Einzahlungen)</b>	<b>930.364</b>	<b>1.283.000</b>	<b>1.068.542</b>	<b>214.458</b>
24	- Auszahlg. f. d. Erwerb v. Grundstücken u. Geb.	0	0	0	0
25	- Auszahlg. für Baumaßnahmen	-2.168.732	-1.283.000	-1.086.953	-196.047
26	- Auszahlg. f.d. Erwerb v. bewegl. Anlagevermögen	0	0	0	0
27	- Auszahlg. f.d. Erwerb v. Finanzanlagen	0	0	0	0
28	- Auszahlungen von aktivierbaren Zuwendungen	0	0	0	0
29	- Sonstige Investitionsauszahlungen	0	0	0	0
<b>30</b>	<b>= Summe (investive Auszahlungen)</b>	<b>-2.168.732</b>	<b>-1.283.000</b>	<b>-1.086.953</b>	<b>-196.047</b>
<b>31</b>	<b>= Saldo aus Investitionstätigkeit (= Zeilen 23 und 30)</b>	<b>-1.238.368</b>	<b>0</b>	<b>-18.411</b>	<b>18.411</b>

<b>Investitionsrechnung Produktgruppe 1002 Denkmalschutz und Denkmalpflege</b>				
<b>Stadt Königswinter</b>				
<b>Produktbereich</b>	<b>10</b>	<b>Bauen und Wohnen</b>		
<b>Produktgruppe</b>	<b>1002</b>	<b>Denkmalschutz und Denkmalpflege</b>		
<b>Nr. und Bezeichnung</b>	<b>Ergebnis des Vorjahres</b>	<b>Fortgeschriebener Ansatz</b>	<b>Ist-Ergebnis</b>	<b>Vergleich Ansatz / ist</b>
I-ZIB-1 Gebäude Schloss Drachenburg 18 + Einzahlungen aus Zuwend. f. Investitionsmaßn.	-1.168.742 949.019	17.011 1.272.000	-1.267 1.068.542	18.278 203.458
25 - Auszahlg. für Baumaßnahmen	-2.117.760	-1.254.989	-1.069.809	-185.180
I-ZIB-2 Gebäude Schloss Drachenburg (besondere Maßnahmen)	0	0	0	0
18 + Einzahlungen aus Zuwend. f. Investitionsmaßn.	0	11.000	0	11.000
25 - Auszahlg. für Baumaßnahmen	0	-11.000	0	-11.000
I-ZIB-3 Innenrestaurierung d. Schloss Drachenburg GGMBH	0	0	0	0
18 + Einzahlungen aus Zuwend. f. Investitionsmaßn.	-18.655	0	0	0
25 - Auszahlg. für Baumaßnahmen	18.655	0	0	0
I-ZIB-6 Glasüberdachung Innenhof Vorburg	-69.626	-17.011	-17.144	133
25 - Auszahlg. für Baumaßnahmen	-69.626	-17.011	-17.144	133

**Erläuterungen der Investitionen:**

**I-ZIB-1**

**Gebäude Schloss Drachenburg ( besondere Maßnahmen )**

Als Landeszuweisung stehen für die Gesamtmaßnahme noch 69.207,69 € als Verpflichtungsermächtigung für das Jahr 2013 zur Auszahlung offen, die jedoch voraussichtlich bereits im Jahr 2012 ausgezahlt werden. Aus Mitteln der Anteilsfinanzierung der NRW-Stiftung werden noch 100.624,44 € erwartet. Durch Verzögerungen im Bauablauf konnte die Sanierung der Freianlagen in 2011 nicht in komplett abgeschlossen werden. In 2012 müssen noch Restarbeiten durchgeführt und Zahlungen an Planer geleistet werden.

**I-ZIB-2**

**Gebäude Schloss Drachenburg ( besondere Maßnahmen )**

Es wurden keine besonderen Maßnahmen ausgeführt.

**I-ZIB-6**

**Glasüberdachung Innenhof Vorburg**

Das Glasdach an der Vorburg war bereits kurz nach seiner Fertigstellung undicht. Im Jahr 2011 wurde das Dach erfolgreich neu abgedichtet. Die entstandenen Kosten sollen durch den Verursacher der Undichtigkeit erstattet werden. Diesbezüglich ist in den vergangenen Jahren ein Beweissicherungsverfahren durchgeführt worden.

<b>Produktbeschreibung Produktgruppe 1003 Wohnungswesen</b>		
<b>Stadt Königswinter</b>		
<b>Produktbereich</b>	<b>10</b>	<b>Bauen und Wohnen</b>
<b>Produktgruppe</b>	<b>1003</b>	<b>Wohnungswesen</b>
<b>Produktinformationen</b>		
<b>Verantwortliche Organisationseinheit</b>		<b>Verantwortliche Person(en):</b>
Soziales & Generationen		Frau <span style="float: right;">Walter</span>
<b>Zugeordnete Produkt</b>	10030100	Personenbezogenes Wohnungswesen
	10030200	Objektbezogenes Wohnungswesen



<b>Teilergebnisrechnung Produktgruppe 1003 Wohnungswesen</b>					
<b>Stadt Königswinter</b>					
<b>Produktbereich</b>	<b>10</b>	<b>Bauen und Wohnen</b>			
<b>Produktgruppe</b>	<b>1003</b>	<b>Wohnungswesen</b>			
<b>Nr.</b>	<b>Bezeichnung</b>	<b>Ergebnis des Vorjahres</b>	<b>Fortgeschriebener Ansatz</b>	<b>Ist-Ergebnis</b>	<b>Vergleich Ansatz / Ist</b>
01	Steuern und ähnliche Abgaben	0	0	0	0
02	+ Zuwendungen und allgemeine Umlagen	0	0	0	0
03	+ Sonstige Transfererträge	0	0	0	0
04	+ Öffentlich-rechtliche Leistungsentgelte	761	900	916	-16
05	+ Privatrechtliche Leistungsentgelte	0	0	0	0
06	+ Kostenerstattungen und Kostenumlagen	2.199	1.710	2.404	-694
07	+ Sonstige ordentliche Erträge	423	0	447	-447
08	+ Aktivierte Eigenleistungen	0	0	0	0
09	+/- Bestandsveränderungen	0	0	0	0
<b>10</b>	<b>= Ordentliche Erträge</b>	<b>3.382</b>	<b>2.610</b>	<b>3.767</b>	<b>-1.157</b>
11	- Personalaufwendungen	-36.337	-30.383	-33.182	2.799
12	- Versorgungsaufwendungen	0	0	0	0
13	- Aufwendungen für Sach- und Dienstleistungen	0	-425	-609	184
14	- Bilanzielle Abschreibungen	0	0	0	0
15	- Transferaufwendungen	0	0	0	0
16	- Sonstige ordentliche Aufwendungen	-1.606	-2.450	0	-2.450
<b>17</b>	<b>= Ordentliche Aufwendungen</b>	<b>-37.943</b>	<b>-33.258</b>	<b>-33.791</b>	<b>533</b>
<b>18</b>	<b>= Ordentliches Ergebnis (= Zeilen 10 und 17)</b>	<b>-34.561</b>	<b>-30.648</b>	<b>-30.024</b>	<b>-624</b>
19	+ Finanzerträge	25.490	11.750	1.363	10.387
20	- Zinsen und sonstige Finanzaufwendungen	0	0	0	0
<b>21</b>	<b>= Finanzergebnis (= Zeilen 19 und 20)</b>	<b>25.490</b>	<b>11.750</b>	<b>1.363</b>	<b>10.387</b>
<b>22</b>	<b>= Ergebnis der laufenden Verwaltungstätigkeit (= Zeilen 18 und 21)</b>	<b>-9.071</b>	<b>-18.898</b>	<b>-28.661</b>	<b>9.763</b>
23	+ Außerordentliche Erträge	0	0	0	0
24	- Außerordentliche Aufwendungen	0	0	0	0
<b>25</b>	<b>= Außerordentliches Ergebnis (= Zeilen 23 und 24)</b>	<b>0</b>	<b>0</b>	<b>0</b>	<b>0</b>
<b>26</b>	<b>= Ergebnis vor Berücksichtigung der internen LB (= Zeilen 22 und 25)</b>	<b>-9.071</b>	<b>-18.898</b>	<b>-28.661</b>	<b>9.763</b>
27	+ Erträge aus internen Leistungsbeziehungen	0	0	0	0
28	- Aufwendungen aus internen Leistungsbeziehungen	0	0	0	0
<b>29</b>	<b>= Ergebnis (= Zeilen 26, 27, 28)</b>	<b>-9.071</b>	<b>-18.898</b>	<b>-28.661</b>	<b>9.763</b>

<b>Teilfinanzrechnung Produktgruppe 1003 Wohnungswesen</b>					
<b>Stadt Königswinter</b>					
<b>Produktbereich</b>		<b>10</b>	<b>Bauen und Wohnen</b>		
<b>Produktgruppe</b>		<b>1003</b>	<b>Wohnungswesen</b>		
<b>Nr.</b>	<b>Bezeichnung</b>	<b>Ergebnis des Vorjahres</b>	<b>Fortgeschriebener Ansatz</b>	<b>Ist-Ergebnis</b>	<b>Vergleich Ansatz / Ist</b>
01	Steuern und ähnliche Abgaben	0	0	0	0
02	+ Zuwendungen und allgemeine Umlagen	0	0	0	0
03	+ Sonstige Transfereinzahlungen	0	0	0	0
04	+ Öffentlich-rechtliche Leistungsentgelte	763	900	936	-36
05	+ Privatrechtliche Leistungsentgelte	0	0	0	0
06	+ Kostenerstattungen und Kostenumlagen	2.199	1.710	2.404	-694
07	+ Sonstige Einzahlungen	0	0	0	0
08	+ Zinsen und sonstige Finanzeinzahlungen	10.098	11.750	15.148	-3.398
<b>09</b>	<b>= Einzahlungen aus laufender Verwaltungstätigkeit</b>	<b>13.060</b>	<b>14.360</b>	<b>18.488</b>	<b>-4.128</b>
10	- Personalauszahlungen	-1.579	-30.383	-31.817	1.434
11	- Versorgungsauszahlungen	0	0	0	0
12	- Auszahlungen für Sach- und Dienstleistungen	0	-425	-609	184
13	- Zinsen und sonstige Finanzauszahlungen	0	0	0	0
14	- Transferauszahlungen	0	0	0	0
15	- Sonstige Auszahlungen	0	-2.450	0	-2.450
<b>16</b>	<b>= Auszahlungen aus laufender Verwaltungstätigkeit</b>	<b>-1.579</b>	<b>-33.258</b>	<b>-32.426</b>	<b>-832</b>
<b>17</b>	<b>= Saldo aus laufender Verwaltungstätigkeit (= Zeilen 9 und 16)</b>	<b>11.482</b>	<b>-18.898</b>	<b>-13.938</b>	<b>-4.960</b>
18	+ Einzahlungen aus Zuwend. f. Investitionsmaßn.	0	0	0	0
19	+ Einzahlungen a. d. Veräußerung von Sachanlagen	0	0	0	0
20	+ Einzahlungen a. d. Veräußerung von Finanzanl.	0	0	0	0
21	+ Einzahlungen aus Beiträgen u. ä. Entgelten	0	0	0	0
22	+ Sonstige Investitionseinzahlungen	7.865	4.880	4.397	483
<b>23</b>	<b>= Summe (investive Einzahlungen)</b>	<b>7.865</b>	<b>4.880</b>	<b>4.397</b>	<b>483</b>
24	- Auszahlg. f. d. Erwerb v. Grundstücken u. Geb.	0	0	0	0
25	- Auszahlg. für Baumaßnahmen	0	0	0	0
26	- Auszahlg. f.d. Erwerb v. bewegl. Anlagevermögen	0	0	0	0
27	- Auszahlg. f.d. Erwerb v. Finanzanlagen	0	0	0	0
28	- Auszahlungen von aktivierbaren Zuwendungen	0	0	0	0
29	- Sonstige Investitionsauszahlungen	0	0	0	0
<b>30</b>	<b>= Summe (investive Auszahlungen)</b>	<b>0</b>	<b>0</b>	<b>0</b>	<b>0</b>
<b>31</b>	<b>= Saldo aus Investitionstätigkeit (= Zeilen 23 und 30)</b>	<b>7.865</b>	<b>4.880</b>	<b>4.397</b>	<b>483</b>

<b>Investitionsrechnung Produktgruppe 1003 Wohnungswesen</b>				
<b>Stadt Königswinter</b>				
<b>Produktbereich</b>	<b>10</b>	<b>Bauen und Wohnen</b>		
<b>Produktgruppe</b>	<b>1003</b>	<b>Wohnungswesen</b>		
Nr. und Bezeichnung	Ergebnis des Vorjahres	Fortgeschriebener Ansatz	Ist-Ergebnis	Vergleich Ansatz / ist
I-20-2 Rückflüsse aus Arbeitgeberdarlehen	7.197	4.300	3.827	473
22 + Sonstige Investitionseinzahlungen	7.197	4.300	3.827	473
I-20-6 Rückflüsse aus Wohnungsbaudarlehen	668	580	570	10
22 + Sonstige Investitionseinzahlungen	668	580	570	10

<b>Produktbeschreibung Produktgruppe 1004 Bereitstellung und Betrieb von Wohnraum Stadt Königswinter</b>		
<b>Produktbereich</b>	<b>10</b>	<b>Bauen und Wohnen</b>
<b>Produktgruppe</b>	<b>1004</b>	<b>Bereitstellung und Betrieb von Wohnraum</b>
<b>Produktinformationen</b>		
<b>Verantwortliche Organisationseinheit</b>		<b>Verantwortliche Person(en):</b>
<b>Zugeordnete Produkt</b>	10040100	Obdachlosenunterbringung
	10040200	Verwalt. u. Betrieb v. Unterk. u. Einricht. f. Aussiedler, Flüchtl. u. Asylbew.

<b>Teilergebnisrechnung Produktgruppe 1004 Bereitstellung und Betrieb von Wohnraum</b>					
<b>Stadt Königswinter</b>					
<b>Produktbereich</b>	<b>10</b>	<b>Bauen und Wohnen</b>			
<b>Produktgruppe</b>	<b>1004</b>	<b>Bereitstellung und Betrieb von Wohnraum</b>			
Nr.	Bezeichnung	Ergebnis des Vorjahres	Fortgeschriebener Ansatz	Ist-Ergebnis	Vergleich Ansatz / Ist
01	Steuern und ähnliche Abgaben	0	0	0	0
02	+ Zuwendungen und allgemeine Umlagen	7.176	0	0	0
03	+ Sonstige Transfererträge	0	0	0	0
04	+ Öffentlich-rechtliche Leistungsentgelte	153.763	0	0	0
05	+ Privatrechtliche Leistungsentgelte	0	0	0	0
06	+ Kostenerstattungen und Kostenumlagen	0	0	0	0
07	+ Sonstige ordentliche Erträge	19.721	0	0	0
08	+ Aktivierte Eigenleistungen	0	0	0	0
09	+/- Bestandsveränderungen	0	0	0	0
<b>10</b>	<b>= Ordentliche Erträge</b>	<b>180.659</b>	<b>0</b>	<b>0</b>	<b>0</b>
11	- Personalaufwendungen	-87.353	0	-1.916	1.916
12	- Versorgungsaufwendungen	0	0	0	0
13	- Aufwendungen für Sach- und Dienstleistungen	-170.020	0	0	0
14	- Bilanzielle Abschreibungen	-16.640	0	0	0
15	- Transferaufwendungen	0	0	0	0
16	- Sonstige ordentliche Aufwendungen	-71.948	0	-192	192
<b>17</b>	<b>= Ordentliche Aufwendungen</b>	<b>-345.961</b>	<b>0</b>	<b>-2.108</b>	<b>2.108</b>
<b>18</b>	<b>= Ordentliches Ergebnis (= Zeilen 10 und 17)</b>	<b>-165.302</b>	<b>0</b>	<b>-2.108</b>	<b>2.108</b>
19	+ Finanzerträge	0	0	0	0
20	- Zinsen und sonstige Finanzaufwendungen	0	0	0	0
<b>21</b>	<b>= Finanzergebnis (= Zeilen 19 und 20)</b>	<b>0</b>	<b>0</b>	<b>0</b>	<b>0</b>
<b>22</b>	<b>= Ergebnis der laufenden Verwaltungstätigkeit (= Zeilen 18 und 21)</b>	<b>-165.302</b>	<b>0</b>	<b>-2.108</b>	<b>2.108</b>
23	+ Außerordentliche Erträge	0	0	0	0
24	- Außerordentliche Aufwendungen	0	0	0	0
<b>25</b>	<b>= Außerordentliches Ergebnis (= Zeilen 23 und 24)</b>	<b>0</b>	<b>0</b>	<b>0</b>	<b>0</b>
<b>26</b>	<b>= Ergebnis vor Berücksichtigung der internen LB (= Zeilen 22 und 25)</b>	<b>-165.302</b>	<b>0</b>	<b>-2.108</b>	<b>2.108</b>
27	+ Erträge aus internen Leistungsbeziehungen	0	0	0	0
28	- Aufwendungen aus internen Leistungsbeziehungen	0	0	0	0
<b>29</b>	<b>= Ergebnis (= Zeilen 26, 27, 28)</b>	<b>-165.302</b>	<b>0</b>	<b>-2.108</b>	<b>2.108</b>

**Jahresabschluss 2011 der Stadt Königswinter**

<b>Teilfinanzrechnung Produktgruppe 1004 Bereitstellung und Betrieb von Wohnraum</b>					
<b>Stadt Königswinter</b>					
<b>Produktbereich</b>	<b>10</b>	<b>Bauen und Wohnen</b>			
<b>Produktgruppe</b>	<b>1004</b>	<b>Bereitstellung und Betrieb von Wohnraum</b>			
<b>Nr.</b>	<b>Bezeichnung</b>	<b>Ergebnis des Vorjahres</b>	<b>Fortgeschriebener Ansatz</b>	<b>Ist-Ergebnis</b>	<b>Vergleich Ansatz / Ist</b>
01	Steuern und ähnliche Abgaben	0	0	0	0
02	+ Zuwendungen und allgemeine Umlagen	5.000	0	0	0
03	+ Sonstige Transfereinzahlungen	0	0	0	0
04	+ Öffentlich-rechtliche Leistungsentgelte	148.408	0	2.219	-2.219
05	+ Privatrechtliche Leistungsentgelte	0	0	0	0
06	+ Kostenerstattungen und Kostenumlagen	0	0	0	0
07	+ Sonstige Einzahlungen	1.135	0	18.384	-18.384
08	+ Zinsen und sonstige Finanzeinzahlungen	0	0	0	0
<b>09</b>	<b>= Einzahlungen aus laufender Verwaltungstätigkeit</b>	<b>154.543</b>	<b>0</b>	<b>20.603</b>	<b>-20.603</b>
10	- Personalauszahlungen	-3.346	0	-149	149
11	- Versorgungsauszahlungen	0	0	0	0
12	- Auszahlungen für Sach- und Dienstleistungen	-132.643	0	-36.920	36.920
13	- Zinsen und sonstige Finanzauszahlungen	0	0	0	0
14	- Transferauszahlungen	0	0	0	0
15	- Sonstige Auszahlungen	-69.159	0	-138	138
<b>16</b>	<b>= Auszahlungen aus laufender Verwaltungstätigkeit</b>	<b>-205.148</b>	<b>0</b>	<b>-37.207</b>	<b>37.207</b>
<b>17</b>	<b>= Saldo aus laufender Verwaltungstätigkeit (= Zeilen 9 und 16)</b>	<b>-50.605</b>	<b>0</b>	<b>-16.604</b>	<b>16.604</b>
18	+ Einzahlungen aus Zuwend. f. Investitionsmaßn.	0	0	0	0
19	+ Einzahlungen a. d. Veräußerung von Sachanlagen	0	0	0	0
20	+ Einzahlungen a. d. Veräußerung von Finanzanl.	0	0	0	0
21	+ Einzahlungen aus Beiträgen u. ä. Entgelten	0	0	0	0
22	+ Sonstige Investitionseinzahlungen	0	0	0	0
<b>23</b>	<b>= Summe (investive Einzahlungen)</b>	<b>0</b>	<b>0</b>	<b>0</b>	<b>0</b>
24	- Auszahlg. f. d. Erwerb v. Grundstücken u. Geb.	0	0	0	0
25	- Auszahlg. für Baumaßnahmen	0	0	0	0
26	- Auszahlg. f.d. Erwerb v. bewegl. Anlagevermögen	-900	0	-2.864	2.864
27	- Auszahlg. f.d. Erwerb v. Finanzanlagen	0	0	0	0
28	- Auszahlungen von aktivierbaren Zuwendungen	0	0	0	0
29	- Sonstige Investitionsauszahlungen	0	0	0	0
<b>30</b>	<b>= Summe (investive Auszahlungen)</b>	<b>-900</b>	<b>0</b>	<b>-2.864</b>	<b>2.864</b>
<b>31</b>	<b>= Saldo aus Investitionstätigkeit (= Zeilen 23 und 30)</b>	<b>-900</b>	<b>0</b>	<b>-2.864</b>	<b>2.864</b>

<b>Investitionsrechnung Produktgruppe 1004 Bereitstellung und Betrieb von Wohnraum</b>				
<b>Stadt Königswinter</b>				
<b>Produktbereich</b>	<b>10</b>	<b>Bauen und Wohnen</b>		
<b>Produktgruppe</b>	<b>1004</b>	<b>Bereitstellung und Betrieb von Wohnraum</b>		
Nr. und Bezeichnung	Ergebnis des Vorjahres	Fortgeschriebener Ansatz	Ist-Ergebnis	Vergleich Ansatz / ist
I-50-2 Betriebs- und Geschäftsausstattung Übergangsheim	-900	0	-2.864	2.864
26 - Auszahlg. f.d. Erwerb v. bewegl. Anlagevermögen	-900	0	-2.864	2.864

<b>Produktbeschreibung Produktgruppe 1005 Gewährung von Wohngeld Stadt Königswinter</b>		
<b>Produktbereich</b>	<b>10</b>	<b>Bauen und Wohnen</b>
<b>Produktgruppe</b>	<b>1005</b>	<b>Gewährung von Wohngeld</b>
<b>Produktinformationen</b>		
<b>Verantwortliche Organisationseinheit</b>		<b>Verantwortliche Person(en):</b>
<b>Zugeordnete Produkt</b>	10050100	Gewährung von Wohngeld



<b>Teilergebnisrechnung Produktgruppe 1005 Gewährung von Wohngeld</b>					
<b>Stadt Königswinter</b>					
<b>Produktbereich</b>	<b>10</b>	<b>Bauen und Wohnen</b>			
<b>Produktgruppe</b>	<b>1005</b>	<b>Gewährung von Wohngeld</b>			
<b>Nr.</b>	<b>Bezeichnung</b>	<b>Ergebnis des Vorjahres</b>	<b>Fortgeschriebener Ansatz</b>	<b>Ist-Ergebnis</b>	<b>Vergleich Ansatz / Ist</b>
01	Steuern und ähnliche Abgaben	0	0	0	0
02	+ Zuwendungen und allgemeine Umlagen	0	0	0	0
03	+ Sonstige Transfererträge	0	0	0	0
04	+ Öffentlich-rechtliche Leistungsentgelte	0	0	0	0
05	+ Privatrechtliche Leistungsentgelte	0	0	0	0
06	+ Kostenerstattungen und Kostenumlagen	0	0	0	0
07	+ Sonstige ordentliche Erträge	303	0	365	-365
08	+ Aktivierte Eigenleistungen	0	0	0	0
09	+/- Bestandsveränderungen	0	0	0	0
<b>10</b>	<b>= Ordentliche Erträge</b>	<b>303</b>	<b>0</b>	<b>365</b>	<b>-365</b>
11	- Personalaufwendungen	-89.750	0	-139	139
12	- Versorgungsaufwendungen	0	0	0	0
13	- Aufwendungen für Sach- und Dienstleistungen	0	0	0	0
14	- Bilanzielle Abschreibungen	0	0	0	0
15	- Transferaufwendungen	0	0	0	0
16	- Sonstige ordentliche Aufwendungen	0	0	0	0
<b>17</b>	<b>= Ordentliche Aufwendungen</b>	<b>-89.750</b>	<b>0</b>	<b>-139</b>	<b>139</b>
<b>18</b>	<b>= Ordentliches Ergebnis (= Zeilen 10 und 17)</b>	<b>-89.447</b>	<b>0</b>	<b>227</b>	<b>-227</b>
19	+ Finanzerträge	0	0	0	0
20	- Zinsen und sonstige Finanzaufwendungen	0	0	0	0
<b>21</b>	<b>= Finanzergebnis (= Zeilen 19 und 20)</b>	<b>0</b>	<b>0</b>	<b>0</b>	<b>0</b>
<b>22</b>	<b>= Ergebnis der laufenden Verwaltungstätigkeit (= Zeilen 18 und 21)</b>	<b>-89.447</b>	<b>0</b>	<b>227</b>	<b>-227</b>
23	+ Außerordentliche Erträge	0	0	0	0
24	- Außerordentliche Aufwendungen	0	0	0	0
<b>25</b>	<b>= Außerordentliches Ergebnis (= Zeilen 23 und 24)</b>	<b>0</b>	<b>0</b>	<b>0</b>	<b>0</b>
<b>26</b>	<b>= Ergebnis vor Berücksichtigung der internen LB (= Zeilen 22 und 25)</b>	<b>-89.447</b>	<b>0</b>	<b>227</b>	<b>-227</b>
27	+ Erträge aus internen Leistungsbeziehungen	0	0	0	0
28	- Aufwendungen aus internen Leistungsbeziehungen	0	0	0	0
<b>29</b>	<b>= Ergebnis (= Zeilen 26, 27, 28)</b>	<b>-89.447</b>	<b>0</b>	<b>227</b>	<b>-227</b>

**Jahresabschluss 2011 der Stadt Königswinter**

<b>Teilfinanzrechnung Produktgruppe 1005 Gewährung von Wohngeld</b>					
<b>Stadt Königswinter</b>					
<b>Produktbereich</b>	<b>10</b>	<b>Bauen und Wohnen</b>			
<b>Produktgruppe</b>	<b>1005</b>	<b>Gewährung von Wohngeld</b>			
<b>Nr.</b>	<b>Bezeichnung</b>	<b>Ergebnis des Vorjahres</b>	<b>Fortgeschriebener Ansatz</b>	<b>Ist-Ergebnis</b>	<b>Vergleich Ansatz / Ist</b>
01	Steuern und ähnliche Abgaben	0	0	0	0
02	+ Zuwendungen und allgemeine Umlagen	0	0	0	0
03	+ Sonstige Transfereinzahlungen	0	0	0	0
04	+ Öffentlich-rechtliche Leistungsentgelte	0	0	0	0
05	+ Privatrechtliche Leistungsentgelte	0	0	0	0
06	+ Kostenerstattungen und Kostenumlagen	0	0	0	0
07	+ Sonstige Einzahlungen	169	0	247	-247
08	+ Zinsen und sonstige Finanzeinzahlungen	0	0	0	0
<b>09</b>	<b>= Einzahlungen aus laufender Verwaltungstätigkeit</b>	<b>169</b>	<b>0</b>	<b>247</b>	<b>-247</b>
10	- Personalauszahlungen	-17.495	0	-139	139
11	- Versorgungsauszahlungen	0	0	0	0
12	- Auszahlungen für Sach- und Dienstleistungen	0	0	0	0
13	- Zinsen und sonstige Finanzauszahlungen	0	0	0	0
14	- Transferauszahlungen	0	0	0	0
15	- Sonstige Auszahlungen	0	0	0	0
<b>16</b>	<b>= Auszahlungen aus laufender Verwaltungstätigkeit</b>	<b>-17.495</b>	<b>0</b>	<b>-139</b>	<b>139</b>
<b>17</b>	<b>= Saldo aus laufender Verwaltungstätigkeit (= Zeilen 9 und 16)</b>	<b>-17.327</b>	<b>0</b>	<b>108</b>	<b>-108</b>
18	+ Einzahlungen aus Zuwend. f. Investitionsmaßn.	0	0	0	0
19	+ Einzahlungen a. d. Veräußerung von Sachanlagen	0	0	0	0
20	+ Einzahlungen a. d. Veräußerung von Finanzanl.	0	0	0	0
21	+ Einzahlungen aus Beiträgen u. ä. Entgelten	0	0	0	0
22	+ Sonstige Investitionseinzahlungen	0	0	0	0
<b>23</b>	<b>= Summe (investive Einzahlungen)</b>	<b>0</b>	<b>0</b>	<b>0</b>	<b>0</b>
24	- Auszahlg. f. d. Erwerb v. Grundstücken u. Geb.	0	0	0	0
25	- Auszahlg. für Baumaßnahmen	0	0	0	0
26	- Auszahlg. f.d. Erwerb v. bewegl. Anlagevermögen	0	0	0	0
27	- Auszahlg. f.d. Erwerb v. Finanzanlagen	0	0	0	0
28	- Auszahlungen von aktivierbaren Zuwendungen	0	0	0	0
29	- Sonstige Investitionsauszahlungen	0	0	0	0
<b>30</b>	<b>= Summe (investive Auszahlungen)</b>	<b>0</b>	<b>0</b>	<b>0</b>	<b>0</b>
<b>31</b>	<b>= Saldo aus Investitionstätigkeit (= Zeilen 23 und 30)</b>	<b>0</b>	<b>0</b>	<b>0</b>	<b>0</b>

<b>Produktbeschreibung Produktbereich 11 Ver- und Entsorgung</b>		
<b>Stadt Königswinter</b>		
<b>Produktbereich</b>	<b>11</b>	<b>Ver- und Entsorgung</b>
<b>Produktinformationen</b>		
<b>Verantwortliche Organisationseinheit</b>	<b>Verantwortliche Person(en):</b>	
Ver- & Entsorgung	Herr	Koch
<b>Zugeordnete Produktgruppe</b>	1101	Abfallwirtschaft
	1102	Elektrizitäts-, Gas- und Wasserversorgung
	1103	Abwasserbeseitigung

<b>Teilergebnisrechnung Produktbereich 11 Ver- und Entsorgung</b>					
<b>Stadt Königswinter</b>					
<b>Produktbereich</b>	<b>11</b>	<b>Ver- und Entsorgung</b>			
<b>Nr.</b>	<b>Bezeichnung</b>	<b>Ergebnis des Vorjahres</b>	<b>Fortgeschriebener Ansatz</b>	<b>Ist-Ergebnis</b>	<b>Vergleich Ansatz / Ist</b>
01	Steuern und ähnliche Abgaben	0	0	0	0
02	+ Zuwendungen und allgemeine Umlagen	0	0	0	0
03	+ Sonstige Transfererträge	0	0	0	0
04	+ Öffentlich-rechtliche Leistungsentgelte	0	0	0	0
05	+ Privatrechtliche Leistungsentgelte	41.009	41.000	40.785	215
06	+ Kostenerstattungen und Kostenumlagen	16.503	1.402.000	1.332.864	69.136
07	+ Sonstige ordentliche Erträge	2.353.196	1.831.000	2.274.114	-443.114
08	+ Aktivierte Eigenleistungen	0	0	0	0
09	+/- Bestandsveränderungen	0	0	0	0
<b>10</b>	<b>= Ordentliche Erträge</b>	<b>2.410.708</b>	<b>3.274.000</b>	<b>3.647.763</b>	<b>-373.763</b>
11	- Personalaufwendungen	-19.160	-956.326	-997.985	41.659
12	- Versorgungsaufwendungen	0	0	0	0
13	- Aufwendungen für Sach- und Dienstleistungen	-25.888	-9.350	-7.716	-1.634
14	- Bilanzielle Abschreibungen	-1.897	-3.772	-1.897	-1.875
15	- Transferaufwendungen	-556	-600	-15.391	14.791
16	- Sonstige ordentliche Aufwendungen	-3.570	-50.000	-603	-49.397
<b>17</b>	<b>= Ordentliche Aufwendungen</b>	<b>-51.070</b>	<b>-1.020.048</b>	<b>-1.023.592</b>	<b>3.544</b>
<b>18</b>	<b>= Ordentliches Ergebnis (= Zeilen 10 und 17)</b>	<b>2.359.637</b>	<b>2.253.952</b>	<b>2.624.171</b>	<b>-370.219</b>
19	+ Finanzerträge	1.167.500	700.500	583.750	116.750
20	- Zinsen und sonstige Finanzaufwendungen	0	0	0	0
<b>21</b>	<b>= Finanzergebnis (= Zeilen 19 und 20)</b>	<b>1.167.500</b>	<b>700.500</b>	<b>583.750</b>	<b>116.750</b>
<b>22</b>	<b>= Ergebnis der laufenden Verwaltungstätigkeit (= Zeilen 18 und 21)</b>	<b>3.527.137</b>	<b>2.954.452</b>	<b>3.207.921</b>	<b>-253.469</b>
23	+ Außerordentliche Erträge	0	0	0	0
24	- Außerordentliche Aufwendungen	0	0	0	0
<b>25</b>	<b>= Außerordentliches Ergebnis (= Zeilen 23 und 24)</b>	<b>0</b>	<b>0</b>	<b>0</b>	<b>0</b>
<b>26</b>	<b>= Ergebnis vor Berücksichtigung der internen LB (= Zeilen 22 und 25)</b>	<b>3.527.137</b>	<b>2.954.452</b>	<b>3.207.921</b>	<b>-253.469</b>
27	+ Erträge aus internen Leistungsbeziehungen	0	0	0	0
28	- Aufwendungen aus internen Leistungsbeziehungen	0	-425.266	-424.422	-844
<b>29</b>	<b>= Ergebnis (= Zeilen 26, 27, 28)</b>	<b>3.527.137</b>	<b>2.529.186</b>	<b>2.783.499</b>	<b>-254.313</b>

## Jahresabschluss 2011 der Stadt Königswinter

<b>Teilfinanzrechnung Produktbereich 11 Ver- und Entsorgung</b>					
<b>Stadt Königswinter</b>					
<b>Produktbereich</b>	<b>11</b>	<b>Ver- und Entsorgung</b>			
<b>Nr.</b>	<b>Bezeichnung</b>	<b>Ergebnis des Vorjahres</b>	<b>Fortgeschriebener Ansatz</b>	<b>Ist-Ergebnis</b>	<b>Vergleich Ansatz / Ist</b>
01	Steuern und ähnliche Abgaben	0	0	0	0
02	+ Zuwendungen und allgemeine Umlagen	0	0	0	0
03	+ Sonstige Transfereinzahlungen	0	0	0	0
04	+ Öffentlich-rechtliche Leistungsentgelte	0	0	0	0
05	+ Privatrechtliche Leistungsentgelte	41.009	41.000	40.785	215
06	+ Kostenerstattungen und Kostenumlagen	17.008	1.402.000	1.394.171	7.829
07	+ Sonstige Einzahlungen	3.095.901	1.831.000	2.241.180	-410.180
08	+ Zinsen und sonstige Finanzeinzahlungen	1.167.500	700.500	583.750	116.750
<b>09</b>	<b>= Einzahlungen aus laufender Verwaltungstätigkeit</b>	<b>4.321.418</b>	<b>3.974.500</b>	<b>4.259.886</b>	<b>-285.386</b>
10	- Personalauszahlungen	-2.025	-956.326	-972.167	15.841
11	- Versorgungsauszahlungen	0	0	0	0
12	- Auszahlungen für Sach- und Dienstleistungen	-28.700	-9.350	-6.655	-2.695
13	- Zinsen und sonstige Finanzauszahlungen	0	0	0	0
14	- Transferauszahlungen	0	0	-14.835	14.835
15	- Sonstige Auszahlungen	0	-50.000	-3.570	-46.430
<b>16</b>	<b>= Auszahlungen aus laufender Verwaltungstätigkeit</b>	<b>-30.725</b>	<b>-1.015.676</b>	<b>-997.227</b>	<b>-18.449</b>
<b>17</b>	<b>= Saldo aus laufender Verwaltungstätigkeit (= Zeilen 9 und 16)</b>	<b>4.290.693</b>	<b>2.958.824</b>	<b>3.262.659</b>	<b>-303.835</b>
18	+ Einzahlungen aus Zuwend. f. Investitionsmaßn.	0	0	94.000	-94.000
19	+ Einzahlungen a. d. Veräußerung von Sachanlagen	0	0	0	0
20	+ Einzahlungen a. d. Veräußerung von Finanzanl.	0	0	0	0
21	+ Einzahlungen aus Beiträgen u. ä. Entgelten	0	0	0	0
22	+ Sonstige Investitionseinzahlungen	0	0	0	0
<b>23</b>	<b>= Summe (investive Einzahlungen)</b>	<b>0</b>	<b>0</b>	<b>94.000</b>	<b>-94.000</b>
24	- Auszahlg. f. d. Erwerb v. Grundstücken u. Geb.	0	0	0	0
25	- Auszahlg. für Baumaßnahmen	0	-94.000	-93.779	-221
26	- Auszahlg. f.d. Erwerb v. bewegl. Anlagevermögen	0	0	0	0
27	- Auszahlg. f.d. Erwerb v. Finanzanlagen	0	0	0	0
28	- Auszahlungen von aktivierbaren Zuwendungen	0	0	0	0
29	- Sonstige Investitionsauszahlungen	0	0	0	0
<b>30</b>	<b>= Summe (investive Auszahlungen)</b>	<b>0</b>	<b>-94.000</b>	<b>-93.779</b>	<b>-221</b>
<b>31</b>	<b>= Saldo aus Investitionstätigkeit (= Zeilen 23 und 30)</b>	<b>0</b>	<b>-94.000</b>	<b>221</b>	<b>-94.221</b>

<b>Produktbeschreibung Produktgruppe 1101 Abfallwirtschaft</b>		
<b>Stadt Königswinter</b>		
<b>Produktbereich</b>	<b>11</b>	<b>Ver- und Entsorgung</b>
<b>Produktgruppe</b>	<b>1101</b>	<b>Abfallwirtschaft</b>
<b>Produktinformationen</b>		
<b>Verantwortliche Organisationseinheit</b>		<b>Verantwortliche Person(en):</b>
Technische Verwaltung		Herr Koch
<b>Zugeordnete Produkt</b>	11010100	Abfallberatung, wilder Müll und Altlastensanierung

<b>Teilergebnisrechnung Produktgruppe 1101 Abfallwirtschaft</b>					
<b>Stadt Königswinter</b>					
<b>Produktbereich</b>	<b>11</b>	<b>Ver- und Entsorgung</b>			
<b>Produktgruppe</b>	<b>1101</b>	<b>Abfallwirtschaft</b>			
<b>Nr.</b>	<b>Bezeichnung</b>	<b>Ergebnis des Vorjahres</b>	<b>Fortgeschriebener Ansatz</b>	<b>Ist-Ergebnis</b>	<b>Vergleich Ansatz / Ist</b>
01	Steuern und ähnliche Abgaben	0	0	0	0
02	+ Zuwendungen und allgemeine Umlagen	0	0	0	0
03	+ Sonstige Transfererträge	0	0	0	0
04	+ Öffentlich-rechtliche Leistungsentgelte	0	0	0	0
05	+ Privatrechtliche Leistungsentgelte	41.009	41.000	40.785	215
06	+ Kostenerstattungen und Kostenumlagen	16.253	22.000	16.250	5.750
07	+ Sonstige ordentliche Erträge	15	0	65	-65
08	+ Aktivierte Eigenleistungen	0	0	0	0
09	+/- Bestandsveränderungen	0	0	0	0
<b>10</b>	<b>= Ordentliche Erträge</b>	<b>57.277</b>	<b>63.000</b>	<b>57.100</b>	<b>5.900</b>
11	- Personalaufwendungen	-6.371	-39.201	-44.752	5.551
12	- Versorgungsaufwendungen	0	0	0	0
13	- Aufwendungen für Sach- und Dienstleistungen	-23.026	-5.950	-1.305	-4.645
14	- Bilanzielle Abschreibungen	0	0	0	0
15	- Transferaufwendungen	0	0	0	0
16	- Sonstige ordentliche Aufwendungen	-3.570	0	0	0
<b>17</b>	<b>= Ordentliche Aufwendungen</b>	<b>-32.967</b>	<b>-45.151</b>	<b>-46.057</b>	<b>906</b>
<b>18</b>	<b>= Ordentliches Ergebnis (= Zeilen 10 und 17)</b>	<b>24.311</b>	<b>17.849</b>	<b>11.043</b>	<b>6.806</b>
19	+ Finanzerträge	0	0	0	0
20	- Zinsen und sonstige Finanzaufwendungen	0	0	0	0
<b>21</b>	<b>= Finanzergebnis (= Zeilen 19 und 20)</b>	<b>0</b>	<b>0</b>	<b>0</b>	<b>0</b>
<b>22</b>	<b>= Ergebnis der laufenden Verwaltungstätigkeit (= Zeilen 18 und 21)</b>	<b>24.311</b>	<b>17.849</b>	<b>11.043</b>	<b>6.806</b>
23	+ Außerordentliche Erträge	0	0	0	0
24	- Außerordentliche Aufwendungen	0	0	0	0
<b>25</b>	<b>= Außerordentliches Ergebnis (= Zeilen 23 und 24)</b>	<b>0</b>	<b>0</b>	<b>0</b>	<b>0</b>
<b>26</b>	<b>= Ergebnis vor Berücksichtigung der internen LB (= Zeilen 22 und 25)</b>	<b>24.311</b>	<b>17.849</b>	<b>11.043</b>	<b>6.806</b>
27	+ Erträge aus internen Leistungsbeziehungen	0	0	0	0
28	- Aufwendungen aus internen Leistungsbeziehungen	0	-29.608	-30.817	1.209
<b>29</b>	<b>= Ergebnis (= Zeilen 26, 27, 28)</b>	<b>24.311</b>	<b>-11.759</b>	<b>-19.773</b>	<b>8.014</b>

<b>Teilfinanzrechnung Produktgruppe 1101 Abfallwirtschaft</b>					
<b>Stadt Königswinter</b>					
<b>Produktbereich</b>		<b>11</b>	<b>Ver- und Entsorgung</b>		
<b>Produktgruppe</b>		<b>1101</b>	<b>Abfallwirtschaft</b>		
<b>Nr.</b>	<b>Bezeichnung</b>	<b>Ergebnis des Vorjahres</b>	<b>Fortgeschriebener Ansatz</b>	<b>Ist-Ergebnis</b>	<b>Vergleich Ansatz / Ist</b>
01	Steuern und ähnliche Abgaben	0	0	0	0
02	+ Zuwendungen und allgemeine Umlagen	0	0	0	0
03	+ Sonstige Transfereinzahlungen	0	0	0	0
04	+ Öffentlich-rechtliche Leistungsentgelte	0	0	0	0
05	+ Privatrechtliche Leistungsentgelte	41.009	41.000	40.785	215
06	+ Kostenerstattungen und Kostenumlagen	16.758	22.000	14.171	7.829
07	+ Sonstige Einzahlungen	0	0	0	0
08	+ Zinsen und sonstige Finanzeinzahlungen	0	0	0	0
<b>09</b>	<b>= Einzahlungen aus laufender Verwaltungstätigkeit</b>	<b>57.767</b>	<b>63.000</b>	<b>54.956</b>	<b>8.044</b>
10	- Personalauszahlungen	-868	-39.201	-43.367	4.166
11	- Versorgungsauszahlungen	0	0	0	0
12	- Auszahlungen für Sach- und Dienstleistungen	-25.300	-5.950	-1.305	-4.645
13	- Zinsen und sonstige Finanzauszahlungen	0	0	0	0
14	- Transferauszahlungen	0	0	0	0
15	- Sonstige Auszahlungen	0	0	-3.570	3.570
<b>16</b>	<b>= Auszahlungen aus laufender Verwaltungstätigkeit</b>	<b>-26.168</b>	<b>-45.151</b>	<b>-48.242</b>	<b>3.091</b>
<b>17</b>	<b>= Saldo aus laufender Verwaltungstätigkeit (= Zeilen 9 und 16)</b>	<b>31.599</b>	<b>17.849</b>	<b>6.714</b>	<b>11.135</b>
18	+ Einzahlungen aus Zuwend. f. Investitionsmaßn.	0	0	0	0
19	+ Einzahlungen a. d. Veräußerung von Sachanlagen	0	0	0	0
20	+ Einzahlungen a. d. Veräußerung von Finanzanl.	0	0	0	0
21	+ Einzahlungen aus Beiträgen u. ä. Entgelten	0	0	0	0
22	+ Sonstige Investitionseinzahlungen	0	0	0	0
<b>23</b>	<b>= Summe (investive Einzahlungen)</b>	<b>0</b>	<b>0</b>	<b>0</b>	<b>0</b>
24	- Auszahlg. f. d. Erwerb v. Grundstücken u. Geb.	0	0	0	0
25	- Auszahlg. für Baumaßnahmen	0	0	0	0
26	- Auszahlg. f.d. Erwerb v. bewegl. Anlagevermögen	0	0	0	0
27	- Auszahlg. f.d. Erwerb v. Finanzanlagen	0	0	0	0
28	- Auszahlungen von aktivierbaren Zuwendungen	0	0	0	0
29	- Sonstige Investitionsauszahlungen	0	0	0	0
<b>30</b>	<b>= Summe (investive Auszahlungen)</b>	<b>0</b>	<b>0</b>	<b>0</b>	<b>0</b>
<b>31</b>	<b>= Saldo aus Investitionstätigkeit (= Zeilen 23 und 30)</b>	<b>0</b>	<b>0</b>	<b>0</b>	<b>0</b>



<b>Produktbeschreibung Produktgruppe 1102 Elektrizitäts-, Gas- und Wasserversorgung Stadt Königswinter</b>		
<b>Produktbereich</b>	<b>11</b>	<b>Ver- und Entsorgung</b>
<b>Produktgruppe</b>	<b>1102</b>	<b>Elektrizitäts-, Gas- und Wasserversorgung</b>
<b>Produktinformationen</b>		
<b>Verantwortliche Organisationseinheit</b> Technische Verwaltung		<b>Verantwortliche Person(en):</b> Herr Koch
<b>Zugeordnete Produkt</b>	11020100	Konzessionsabgaben Strom, Gas, Wasser

<b>Teilergebnisrechnung Produktgruppe 1102 Elektrizitäts-, Gas- und Wasserversorgung</b>					
<b>Stadt Königswinter</b>					
<b>Produktbereich</b>	<b>11</b>	<b>Ver- und Entsorgung</b>			
<b>Produktgruppe</b>	<b>1102</b>	<b>Elektrizitäts-, Gas- und Wasserversorgung</b>			
<b>Nr.</b>	<b>Bezeichnung</b>	<b>Ergebnis des Vorjahres</b>	<b>Fortgeschriebener Ansatz</b>	<b>Ist-Ergebnis</b>	<b>Vergleich Ansatz / Ist</b>
01	Steuern und ähnliche Abgaben	0	0	0	0
02	+ Zuwendungen und allgemeine Umlagen	0	0	0	0
03	+ Sonstige Transfererträge	0	0	0	0
04	+ Öffentlich-rechtliche Leistungsentgelte	0	0	0	0
05	+ Privatrechtliche Leistungsentgelte	0	0	0	0
06	+ Kostenerstattungen und Kostenumlagen	0	0	0	0
07	+ Sonstige ordentliche Erträge	2.353.181	1.831.000	2.245.500	-414.500
08	+ Aktivierte Eigenleistungen	0	0	0	0
09	+/- Bestandsveränderungen	0	0	0	0
<b>10</b>	<b>= Ordentliche Erträge</b>	<b>2.353.181</b>	<b>1.831.000</b>	<b>2.245.500</b>	<b>-414.500</b>
11	- Personalaufwendungen	-2.748	-1.458	-1.400	-58
12	- Versorgungsaufwendungen	0	0	0	0
13	- Aufwendungen für Sach- und Dienstleistungen	0	0	0	0
14	- Bilanzielle Abschreibungen	0	0	0	0
15	- Transferaufwendungen	0	0	0	0
16	- Sonstige ordentliche Aufwendungen	0	-50.000	-603	-49.397
<b>17</b>	<b>= Ordentliche Aufwendungen</b>	<b>-2.748</b>	<b>-51.458</b>	<b>-2.003</b>	<b>-49.455</b>
<b>18</b>	<b>= Ordentliches Ergebnis (= Zeilen 10 und 17)</b>	<b>2.350.432</b>	<b>1.779.542</b>	<b>2.243.497</b>	<b>-463.955</b>
19	+ Finanzerträge	0	0	0	0
20	- Zinsen und sonstige Finanzaufwendungen	0	0	0	0
<b>21</b>	<b>= Finanzergebnis (= Zeilen 19 und 20)</b>	<b>0</b>	<b>0</b>	<b>0</b>	<b>0</b>
<b>22</b>	<b>= Ergebnis der laufenden Verwaltungstätigkeit (= Zeilen 18 und 21)</b>	<b>2.350.432</b>	<b>1.779.542</b>	<b>2.243.497</b>	<b>-463.955</b>
23	+ Außerordentliche Erträge	0	0	0	0
24	- Außerordentliche Aufwendungen	0	0	0	0
<b>25</b>	<b>= Außerordentliches Ergebnis (= Zeilen 23 und 24)</b>	<b>0</b>	<b>0</b>	<b>0</b>	<b>0</b>
<b>26</b>	<b>= Ergebnis vor Berücksichtigung der internen LB (= Zeilen 22 und 25)</b>	<b>2.350.432</b>	<b>1.779.542</b>	<b>2.243.497</b>	<b>-463.955</b>
27	+ Erträge aus internen Leistungsbeziehungen	0	0	0	0
28	- Aufwendungen aus internen Leistungsbeziehungen	0	0	0	0
<b>29</b>	<b>= Ergebnis (= Zeilen 26, 27, 28)</b>	<b>2.350.432</b>	<b>1.779.542</b>	<b>2.243.497</b>	<b>-463.955</b>

**Erläuterungen:**

**Pos. 07            Sonstige ordentliche Erträge**

**451104**

**Konzessionsabgabe**

Bei der Planung wurden für Strom 1.440.000 €, für Gas 81.000 € und für Wasser 150.000 € einzeln veranschlagt. Tatsächlich kam es zu Erträgen von insgesamt 2.245.495,46 €. Somit kam es zu Mehr-Erträgen in Höhe von 574.495,46 €. Ursache hierfür ist die späte Schlussabrechnung der Konzessionsabgabe Strom für die Jahre 2007 und 2008.

**Pos. 16            Sonstige ordentliche Aufwendungen**

**542990**

**Sonst. Aufw. f.d. Inanspr. v. Rechten und Diensten**

Der Vertrag zur Netzverpachtung ist nach Prüfung nicht zu Stande gekommen, deshalb wurden 49.397,06 € weniger ausgegeben, wie geplant.

<b>Teilfinanzrechnung Produktgruppe 1102 Elektrizitäts-, Gas- und Wasserversorgung</b>					
<b>Stadt Königswinter</b>					
<b>Produktbereich</b>		<b>11</b>	<b>Ver- und Entsorgung</b>		
<b>Produktgruppe</b>		<b>1102</b>	<b>Elektrizitäts-, Gas- und Wasserversorgung</b>		
<b>Nr.</b>	<b>Bezeichnung</b>	<b>Ergebnis des Vorjahres</b>	<b>Fortgeschriebener Ansatz</b>	<b>Ist-Ergebnis</b>	<b>Vergleich Ansatz / Ist</b>
01	Steuern und ähnliche Abgaben	0	0	0	0
02	+ Zuwendungen und allgemeine Umlagen	0	0	0	0
03	+ Sonstige Transfereinzahlungen	0	0	0	0
04	+ Öffentlich-rechtliche Leistungsentgelte	0	0	0	0
05	+ Privatrechtliche Leistungsentgelte	0	0	0	0
06	+ Kostenerstattungen und Kostenumlagen	0	0	0	0
07	+ Sonstige Einzahlungen	3.095.901	1.831.000	2.241.180	-410.180
08	+ Zinsen und sonstige Finanzeinzahlungen	0	0	0	0
<b>09</b>	<b>= Einzahlungen aus laufender Verwaltungstätigkeit</b>	<b>3.095.901</b>	<b>1.831.000</b>	<b>2.241.180</b>	<b>-410.180</b>
10	- Personalauszahlungen	-1.157	-1.458	-1.382	-76
11	- Versorgungsauszahlungen	0	0	0	0
12	- Auszahlungen für Sach- und Dienstleistungen	0	0	0	0
13	- Zinsen und sonstige Finanzauszahlungen	0	0	0	0
14	- Transferauszahlungen	0	0	0	0
15	- Sonstige Auszahlungen	0	-50.000	0	-50.000
<b>16</b>	<b>= Auszahlungen aus laufender Verwaltungstätigkeit</b>	<b>-1.157</b>	<b>-51.458</b>	<b>-1.382</b>	<b>-50.076</b>
<b>17</b>	<b>= Saldo aus laufender Verwaltungstätigkeit (= Zeilen 9 und 16)</b>	<b>3.094.744</b>	<b>1.779.542</b>	<b>2.239.798</b>	<b>-460.256</b>
18	+ Einzahlungen aus Zuwend. f. Investitionsmaßn.	0	0	0	0
19	+ Einzahlungen a. d. Veräußerung von Sachanlagen	0	0	0	0
20	+ Einzahlungen a. d. Veräußerung von Finanzanl.	0	0	0	0
21	+ Einzahlungen aus Beiträgen u. ä. Entgelten	0	0	0	0
22	+ Sonstige Investitionseinzahlungen	0	0	0	0
<b>23</b>	<b>= Summe (investive Einzahlungen)</b>	<b>0</b>	<b>0</b>	<b>0</b>	<b>0</b>
24	- Auszahlg. f. d. Erwerb v. Grundstücken u. Geb.	0	0	0	0
25	- Auszahlg. für Baumaßnahmen	0	0	0	0
26	- Auszahlg. f.d. Erwerb v. bewegl. Anlagevermögen	0	0	0	0
27	- Auszahlg. f.d. Erwerb v. Finanzanlagen	0	0	0	0
28	- Auszahlungen von aktivierbaren Zuwendungen	0	0	0	0
29	- Sonstige Investitionsauszahlungen	0	0	0	0
<b>30</b>	<b>= Summe (investive Auszahlungen)</b>	<b>0</b>	<b>0</b>	<b>0</b>	<b>0</b>
<b>31</b>	<b>= Saldo aus Investitionstätigkeit (= Zeilen 23 und 30)</b>	<b>0</b>	<b>0</b>	<b>0</b>	<b>0</b>

<b>Produktbeschreibung Produktgruppe 1103 Abwasserbeseitigung</b>		
<b>Stadt Königswinter</b>		
<b>Produktbereich</b>	<b>11</b>	<b>Ver- und Entsorgung</b>
<b>Produktgruppe</b>	<b>1103</b>	<b>Abwasserbeseitigung</b>
<b>Produktinformationen</b>		
<b>Verantwortliche Organisationseinheit</b>		<b>Verantwortliche Person(en):</b>
Technische Verwaltung		Herr <span style="float: right;">Koch</span>
<b>Zugeordnete Produkt</b>	11030100	Abwasserbeseitigung
	11030200	Öffentliche Toilettenanlagen

<b>Teilergebnisrechnung Produktgruppe 1103 Abwasserbeseitigung</b>					
<b>Stadt Königswinter</b>					
<b>Produktbereich</b>	<b>11</b>	<b>Ver- und Entsorgung</b>			
<b>Produktgruppe</b>	<b>1103</b>	<b>Abwasserbeseitigung</b>			
<b>Nr.</b>	<b>Bezeichnung</b>	<b>Ergebnis des Vorjahres</b>	<b>Fortgeschriebener Ansatz</b>	<b>Ist-Ergebnis</b>	<b>Vergleich Ansatz / Ist</b>
01	Steuern und ähnliche Abgaben	0	0	0	0
02	+ Zuwendungen und allgemeine Umlagen	0	0	0	0
03	+ Sonstige Transfererträge	0	0	0	0
04	+ Öffentlich-rechtliche Leistungsentgelte	0	0	0	0
05	+ Privatrechtliche Leistungsentgelte	0	0	0	0
06	+ Kostenerstattungen und Kostenumlagen	250	1.380.000	1.316.614	63.386
07	+ Sonstige ordentliche Erträge	0	0	28.549	-28.549
08	+ Aktivierte Eigenleistungen	0	0	0	0
09	+/- Bestandsveränderungen	0	0	0	0
<b>10</b>	<b>= Ordentliche Erträge</b>	<b>250</b>	<b>1.380.000</b>	<b>1.345.163</b>	<b>34.837</b>
11	- Personalaufwendungen	-10.041	-915.667	-951.833	36.166
12	- Versorgungsaufwendungen	0	0	0	0
13	- Aufwendungen für Sach- und Dienstleistungen	-2.862	-3.400	-6.412	3.012
14	- Bilanzielle Abschreibungen	-1.897	-3.772	-1.897	-1.875
15	- Transferaufwendungen	-556	-600	-15.391	14.791
16	- Sonstige ordentliche Aufwendungen	0	0	0	0
<b>17</b>	<b>= Ordentliche Aufwendungen</b>	<b>-15.355</b>	<b>-923.439</b>	<b>-975.532</b>	<b>52.093</b>
<b>18</b>	<b>= Ordentliches Ergebnis (= Zeilen 10 und 17)</b>	<b>-15.105</b>	<b>456.561</b>	<b>369.631</b>	<b>86.931</b>
19	+ Finanzerträge	1.167.500	700.500	583.750	116.750
20	- Zinsen und sonstige Finanzaufwendungen	0	0	0	0
<b>21</b>	<b>= Finanzergebnis (= Zeilen 19 und 20)</b>	<b>1.167.500</b>	<b>700.500</b>	<b>583.750</b>	<b>116.750</b>
<b>22</b>	<b>= Ergebnis der laufenden Verwaltungstätigkeit (= Zeilen 18 und 21)</b>	<b>1.152.395</b>	<b>1.157.061</b>	<b>953.381</b>	<b>203.681</b>
23	+ Außerordentliche Erträge	0	0	0	0
24	- Außerordentliche Aufwendungen	0	0	0	0
<b>25</b>	<b>= Außerordentliches Ergebnis (= Zeilen 23 und 24)</b>	<b>0</b>	<b>0</b>	<b>0</b>	<b>0</b>
<b>26</b>	<b>= Ergebnis vor Berücksichtigung der internen LB (= Zeilen 22 und 25)</b>	<b>1.152.395</b>	<b>1.157.061</b>	<b>953.381</b>	<b>203.681</b>
27	+ Erträge aus internen Leistungsbeziehungen	0	0	0	0
28	- Aufwendungen aus internen Leistungsbeziehungen	0	-395.658	-393.605	-2.053
<b>29</b>	<b>= Ergebnis (= Zeilen 26, 27, 28)</b>	<b>1.152.395</b>	<b>761.403</b>	<b>559.775</b>	<b>201.628</b>

### Erläuterungen:

**Pos. 06**            **Kostenerstattungen und Kostenumlagen**

448504            **VKE durch AWW**  
Nach der Spitzabrechnung kam es im Jahr 2011 zu Weniger-Ertrag in Höhe von 63.386,00 €.

**Pos. 07**            **Sonstige ordentliche Erträge**

458206            **Auflösung/Herabsetzung Pensionsrückst. für Beschäftigte**  
Abgang für Pensionsrückstellungen für Beschäftigte in Höhe von 19.816,00 €.

**Pos. 15**            **Transferaufwendungen**

531501            **Weiterleitung Härteausgleich Abwassergebühren**  
Die Mehrkosten in Höhe von 14.835 € waren in der Planung nicht berücksichtigt.

**Pos. 19**            **Finanzerträge**

461503            **Zinserträge Sondervermögen**  
EK-Verzinsung AWW für 2010 116.750,00 € geringer als geplant.

**Jahresabschluss 2011 der Stadt Königswinter**

<b>Teilfinanzrechnung Produktgruppe 1103 Abwasserbeseitigung</b>					
<b>Stadt Königswinter</b>					
<b>Produktbereich</b>	<b>11</b>	<b>Ver- und Entsorgung</b>			
<b>Produktgruppe</b>	<b>1103</b>	<b>Abwasserbeseitigung</b>			
<b>Nr.</b>	<b>Bezeichnung</b>	<b>Ergebnis des Vorjahres</b>	<b>Fortgeschriebener Ansatz</b>	<b>Ist-Ergebnis</b>	<b>Vergleich Ansatz / Ist</b>
01	Steuern und ähnliche Abgaben	0	0	0	0
02	+ Zuwendungen und allgemeine Umlagen	0	0	0	0
03	+ Sonstige Transfereinzahlungen	0	0	0	0
04	+ Öffentlich-rechtliche Leistungsentgelte	0	0	0	0
05	+ Privatrechtliche Leistungsentgelte	0	0	0	0
06	+ Kostenerstattungen und Kostenumlagen	250	1.380.000	1.380.000	0
07	+ Sonstige Einzahlungen	0	0	0	0
08	+ Zinsen und sonstige Finanzeinzahlungen	1.167.500	700.500	583.750	116.750
<b>09</b>	<b>= Einzahlungen aus laufender Verwaltungstätigkeit</b>	<b>1.167.750</b>	<b>2.080.500</b>	<b>1.963.750</b>	<b>116.750</b>
10	- Personalauszahlungen	0	-915.667	-927.418	11.751
11	- Versorgungsauszahlungen	0	0	0	0
12	- Auszahlungen für Sach- und Dienstleistungen	-3.400	-3.400	-5.350	1.950
13	- Zinsen und sonstige Finanzauszahlungen	0	0	0	0
14	- Transferauszahlungen	0	0	-14.835	14.835
15	- Sonstige Auszahlungen	0	0	0	0
<b>16</b>	<b>= Auszahlungen aus laufender Verwaltungstätigkeit</b>	<b>-3.400</b>	<b>-919.067</b>	<b>-947.604</b>	<b>28.537</b>
<b>17</b>	<b>= Saldo aus laufender Verwaltungstätigkeit (= Zeilen 9 und 16)</b>	<b>1.164.350</b>	<b>1.161.433</b>	<b>1.016.146</b>	<b>145.287</b>
18	+ Einzahlungen aus Zuwend. f. Investitionsmaßn.	0	0	94.000	-94.000
19	+ Einzahlungen a. d. Veräußerung von Sachanlagen	0	0	0	0
20	+ Einzahlungen a. d. Veräußerung von Finanzanl.	0	0	0	0
21	+ Einzahlungen aus Beiträgen u. ä. Entgelten	0	0	0	0
22	+ Sonstige Investitionseinzahlungen	0	0	0	0
<b>23</b>	<b>= Summe (investive Einzahlungen)</b>	<b>0</b>	<b>0</b>	<b>94.000</b>	<b>-94.000</b>
24	- Auszahlg. f. d. Erwerb v. Grundstücken u. Geb.	0	0	0	0
25	- Auszahlg. für Baumaßnahmen	0	-94.000	-93.779	-221
26	- Auszahlg. f.d. Erwerb v. bewegl. Anlagevermögen	0	0	0	0
27	- Auszahlg. f.d. Erwerb v. Finanzanlagen	0	0	0	0
28	- Auszahlungen von aktivierbaren Zuwendungen	0	0	0	0
29	- Sonstige Investitionsauszahlungen	0	0	0	0
<b>30</b>	<b>= Summe (investive Auszahlungen)</b>	<b>0</b>	<b>-94.000</b>	<b>-93.779</b>	<b>-221</b>
<b>31</b>	<b>= Saldo aus Investitionstätigkeit (= Zeilen 23 und 30)</b>	<b>0</b>	<b>-94.000</b>	<b>221</b>	<b>-94.221</b>



<b>Investitionsrechnung Produktgruppe 1103 Abwasserbeseitigung</b>				
<b>Stadt Königswinter</b>				
<b>Produktbereich</b>	<b>11</b>	<b>Ver- und Entsorgung</b>		
<b>Produktgruppe</b>	<b>1103</b>	<b>Abwasserbeseitigung</b>		
Nr. und Bezeichnung	Ergebnis des Vorjahres	Fortgeschriebener Ansatz	Ist-Ergebnis	Vergleich Ansatz / ist
I-66-101 Toilettenanlage Drachenbrücke	0	-98.190	221	-98.411
18 + Einzahlungen aus Zuwend. f. Investitionsmaßn.	0	0	94.000	-94.000
25 - Auszahlg. für Baumaßnahmen	0	-98.190	-93.779	-4.411

**Erläuterungen der Investitionen:**

**I-66-101      KP II I8 Toilettenanlage Drachenbrücke**

Mittel aus KP II waren nicht geplant

<b>Produktbeschreibung Produktbereich 12 Verkehrsflächen und -anlagen, ÖPNV</b>		
<b>Stadt Königswinter</b>		
<b>Produktbereich</b>	<b>12</b>	<b>Verkehrsflächen und -anlagen, ÖPNV</b>
<b>Produktinformationen</b>		
<b>Verantwortliche Organisationseinheit</b>	<b>Verantwortliche Person(en):</b>	
Straßen & Stadtgrün	Herr <span style="float: right;">Groß</span>	
<b>Zugeordnete Produktgruppe</b>	1201	Öffentliche Verkehrsflächen
	1202	Öffentliche Parkplätze
	1203	Öffentliche Beleuchtung
	1204	Straßenreinigung und Winterdienst
	1205	ÖPNV

<b>Teilergebnisrechnung Produktbereich 12 Verkehrsflächen und -anlagen, ÖPNV</b>					
<b>Stadt Königswinter</b>					
<b>Produktbereich</b>	<b>12</b>	<b>Verkehrsflächen und -anlagen, ÖPNV</b>			
<b>Nr.</b>	<b>Bezeichnung</b>	<b>Ergebnis des Vorjahres</b>	<b>Fortgeschriebener Ansatz</b>	<b>Ist-Ergebnis</b>	<b>Vergleich Ansatz / Ist</b>
01	Steuern und ähnliche Abgaben	0	0	0	0
02	+ Zuwendungen und allgemeine Umlagen	1.439.949	962.895	1.290.641	-327.746
03	+ Sonstige Transfererträge	0	0	0	0
04	+ Öffentlich-rechtliche Leistungsentgelte	973.336	933.631	947.064	-13.433
05	+ Privatrechtliche Leistungsentgelte	0	200	225	-25
06	+ Kostenerstattungen und Kostenumlagen	193.921	191.100	198.477	-7.377
07	+ Sonstige ordentliche Erträge	6.325	1.700	11.013	-9.313
08	+ Aktivierte Eigenleistungen	0	0	0	0
09	+/- Bestandsveränderungen	0	0	0	0
<b>10</b>	<b>= Ordentliche Erträge</b>	<b>2.613.530</b>	<b>2.089.526</b>	<b>2.447.420</b>	<b>-357.894</b>
11	- Personalaufwendungen	-150.409	-358.852	-416.765	57.913
12	- Versorgungsaufwendungen	0	0	0	0
13	- Aufwendungen für Sach- und Dienstleistungen	-4.313.022	-956.850	-955.969	-881
14	- Bilanzielle Abschreibungen	-4.154.620	-3.793.738	-4.321.879	528.141
15	- Transferaufwendungen	-9.200	-9.200	-9.200	0
16	- Sonstige ordentliche Aufwendungen	-680.496	-77.200	-76.330	-870
<b>17</b>	<b>= Ordentliche Aufwendungen</b>	<b>-9.307.747</b>	<b>-5.195.840</b>	<b>-5.780.143</b>	<b>584.303</b>
<b>18</b>	<b>= Ordentliches Ergebnis (= Zeilen 10 und 17)</b>	<b>-6.694.217</b>	<b>-3.106.314</b>	<b>-3.332.723</b>	<b>226.409</b>
19	+ Finanzerträge	0	0	0	0
20	- Zinsen und sonstige Finanzaufwendungen	0	0	0	0
<b>21</b>	<b>= Finanzergebnis (= Zeilen 19 und 20)</b>	<b>0</b>	<b>0</b>	<b>0</b>	<b>0</b>
<b>22</b>	<b>= Ergebnis der laufenden Verwaltungstätigkeit (= Zeilen 18 und 21)</b>	<b>-6.694.217</b>	<b>-3.106.314</b>	<b>-3.332.723</b>	<b>226.409</b>
23	+ Außerordentliche Erträge	0	0	0	0
24	- Außerordentliche Aufwendungen	0	0	0	0
<b>25</b>	<b>= Außerordentliches Ergebnis (= Zeilen 23 und 24)</b>	<b>0</b>	<b>0</b>	<b>0</b>	<b>0</b>
<b>26</b>	<b>= Ergebnis vor Berücksichtigung der internen LB (= Zeilen 22 und 25)</b>	<b>-6.694.217</b>	<b>-3.106.314</b>	<b>-3.332.723</b>	<b>226.409</b>
27	+ Erträge aus internen Leistungsbeziehungen	0	0	0	0
28	- Aufwendungen aus internen Leistungsbeziehungen	-1.998	-3.243.182	-3.001.530	-241.652
<b>29</b>	<b>= Ergebnis (= Zeilen 26, 27, 28)</b>	<b>-6.696.215</b>	<b>-6.349.496</b>	<b>-6.334.253</b>	<b>-15.244</b>

**Jahresabschluss 2011 der Stadt Königswinter**

<b>Teilfinanzrechnung Produktbereich 12 Verkehrsflächen und -anlagen, ÖPNV</b>					
<b>Stadt Königswinter</b>					
<b>Produktbereich</b>	<b>12</b>	<b>Verkehrsflächen und -anlagen, ÖPNV</b>			
<b>Nr.</b>	<b>Bezeichnung</b>	<b>Ergebnis des Vorjahres</b>	<b>Fortgeschriebener Ansatz</b>	<b>Ist-Ergebnis</b>	<b>Vergleich Ansatz / Ist</b>
01	Steuern und ähnliche Abgaben	0	0	0	0
02	+ Zuwendungen und allgemeine Umlagen	0	0	50.000	-50.000
03	+ Sonstige Transfereinzahlungen	0	0	0	0
04	+ Öffentlich-rechtliche Leistungsentgelte	361.591	397.500	379.016	18.484
05	+ Privatrechtliche Leistungsentgelte	0	200	225	-25
06	+ Kostenerstattungen und Kostenumlagen	195.238	191.100	197.536	-6.436
07	+ Sonstige Einzahlungen	6.944	1.700	7.938	-6.238
08	+ Zinsen und sonstige Finanzeinzahlungen	0	0	0	0
<b>09</b>	<b>= Einzahlungen aus laufender Verwaltungstätigkeit</b>	<b>563.773</b>	<b>590.500</b>	<b>634.715</b>	<b>-44.215</b>
10	- Personalauszahlungen	-10.994	-358.852	-387.891	29.039
11	- Versorgungsauszahlungen	0	0	0	0
12	- Auszahlungen für Sach- und Dienstleistungen	-4.029.230	-956.850	-1.908.716	951.866
13	- Zinsen und sonstige Finanzauszahlungen	0	0	0	0
14	- Transferauszahlungen	-7.922	-9.200	-9.200	0
15	- Sonstige Auszahlungen	-612.770	-46.000	-79.975	33.975
<b>16</b>	<b>= Auszahlungen aus laufender Verwaltungstätigkeit</b>	<b>-4.660.916</b>	<b>-1.370.902</b>	<b>-2.385.782</b>	<b>1.014.881</b>
<b>17</b>	<b>= Saldo aus laufender Verwaltungstätigkeit (= Zeilen 9 und 16)</b>	<b>-4.097.143</b>	<b>-780.402</b>	<b>-1.751.067</b>	<b>970.666</b>
18	+ Einzahlungen aus Zuwend. f. Investitionsmaßn.	117.420	278.000	352.858	-74.858
19	+ Einzahlungen a. d. Veräußerung von Sachanlagen	38.653	0	7.088	-7.088
20	+ Einzahlungen a. d. Veräußerung von Finanzanl.	0	0	0	0
21	+ Einzahlungen aus Beiträgen u. ä. Entgelten	188.822	431.950	117.385	314.565
22	+ Sonstige Investitionseinzahlungen	0	0	0	0
<b>23</b>	<b>= Summe (investive Einzahlungen)</b>	<b>344.894</b>	<b>709.950</b>	<b>477.331</b>	<b>232.619</b>
24	- Auszahlg. f. d. Erwerb v. Grundstücken u. Geb.	-12.492	-38.000	-34.573	-3.427
25	- Auszahlg. für Baumaßnahmen	-390.613	-2.045.747	-1.248.448	-797.299
26	- Auszahlg. f.d. Erwerb v. bewegl. Anlagevermögen	0	-244.500	-65.328	-179.172
27	- Auszahlg. f.d. Erwerb v. Finanzanlagen	0	0	0	0
28	- Auszahlungen von aktivierbaren Zuwendungen	0	0	0	0
29	- Sonstige Investitionsauszahlungen	0	0	0	0
<b>30</b>	<b>= Summe (investive Auszahlungen)</b>	<b>-403.105</b>	<b>-2.328.247</b>	<b>-1.348.348</b>	<b>-979.899</b>
<b>31</b>	<b>= Saldo aus Investitionstätigkeit (= Zeilen 23 und 30)</b>	<b>-58.211</b>	<b>-1.618.297</b>	<b>-871.017</b>	<b>-747.280</b>

<b>Produktbeschreibung Produktgruppe 1201 Öffentliche Verkehrsflächen</b>		
<b>Stadt Königswinter</b>		
<b>Produktbereich</b>	<b>12</b>	<b>Verkehrsflächen und -anlagen, ÖPNV</b>
<b>Produktgruppe</b>	<b>1201</b>	<b>Öffentliche Verkehrsflächen</b>
<b>Produktinformationen</b>		
<b>Verantwortliche Organisationseinheit</b>		<b>Verantwortliche Person(en):</b>
Straßen & Stadtgrün		Herr <span style="float: right;">Groß</span>
<b>Zugeordnete Produkt</b>	12010100	Bereitstellung von Gemeindestraßen, Wegen und Brückenbauwerken

<b>Teilergebnisrechnung Produktgruppe 1201 Öffentliche Verkehrsflächen</b>					
<b>Stadt Königswinter</b>					
<b>Produktbereich</b>	<b>12</b>	<b>Verkehrsflächen und -anlagen, ÖPNV</b>			
<b>Produktgruppe</b>	<b>1201</b>	<b>Öffentliche Verkehrsflächen</b>			
<b>Nr.</b>	<b>Bezeichnung</b>	<b>Ergebnis des Vorjahres</b>	<b>Fortgeschriebener Ansatz</b>	<b>Ist-Ergebnis</b>	<b>Vergleich Ansatz / Ist</b>
01	Steuern und ähnliche Abgaben	0	0	0	0
02	+ Zuwendungen und allgemeine Umlagen	1.385.696	946.107	1.246.543	-300.436
03	+ Sonstige Transfererträge	0	0	0	0
04	+ Öffentlich-rechtliche Leistungsentgelte	550.504	553.631	570.375	-16.743
05	+ Privatrechtliche Leistungsentgelte	0	200	225	-25
06	+ Kostenerstattungen und Kostenumlagen	46.600	46.600	46.600	0
07	+ Sonstige ordentliche Erträge	6.253	1.700	10.237	-8.537
08	+ Aktivierte Eigenleistungen	0	0	0	0
09	+/- Bestandsveränderungen	0	0	0	0
<b>10</b>	<b>= Ordentliche Erträge</b>	<b>1.989.054</b>	<b>1.548.238</b>	<b>1.873.979</b>	<b>-325.741</b>
11	- Personalaufwendungen	-134.515	-304.019	-351.726	47.707
12	- Versorgungsaufwendungen	0	0	0	0
13	- Aufwendungen für Sach- und Dienstleistungen	-2.696.209	-940.100	-939.514	-586
14	- Bilanzielle Abschreibungen	-3.988.523	-3.484.458	-4.008.659	524.201
15	- Transferaufwendungen	0	0	0	0
16	- Sonstige ordentliche Aufwendungen	-68.205	-31.300	-33.298	1.998
<b>17</b>	<b>= Ordentliche Aufwendungen</b>	<b>-6.887.454</b>	<b>-4.759.877</b>	<b>-5.333.197</b>	<b>573.320</b>
<b>18</b>	<b>= Ordentliches Ergebnis (= Zeilen 10 und 17)</b>	<b>-4.898.400</b>	<b>-3.211.639</b>	<b>-3.459.218</b>	<b>247.579</b>
19	+ Finanzerträge	0	0	0	0
20	- Zinsen und sonstige Finanzaufwendungen	0	0	0	0
<b>21</b>	<b>= Finanzergebnis (= Zeilen 19 und 20)</b>	<b>0</b>	<b>0</b>	<b>0</b>	<b>0</b>
<b>22</b>	<b>= Ergebnis der laufenden Verwaltungstätigkeit (= Zeilen 18 und 21)</b>	<b>-4.898.400</b>	<b>-3.211.639</b>	<b>-3.459.218</b>	<b>247.579</b>
23	+ Außerordentliche Erträge	0	0	0	0
24	- Außerordentliche Aufwendungen	0	0	0	0
<b>25</b>	<b>= Außerordentliches Ergebnis (= Zeilen 23 und 24)</b>	<b>0</b>	<b>0</b>	<b>0</b>	<b>0</b>
<b>26</b>	<b>= Ergebnis vor Berücksichtigung der internen LB (= Zeilen 22 und 25)</b>	<b>-4.898.400</b>	<b>-3.211.639</b>	<b>-3.459.218</b>	<b>247.579</b>
27	+ Erträge aus internen Leistungsbeziehungen	0	0	0	0
28	- Aufwendungen aus internen Leistungsbeziehungen	0	-2.022.385	-1.832.024	-190.361
<b>29</b>	<b>= Ergebnis (= Zeilen 26, 27, 28)</b>	<b>-4.898.400</b>	<b>-5.234.024</b>	<b>-5.291.241</b>	<b>57.217</b>

**Erläuterungen:**

**Pos. 04**

**Öffentlich-rechtliche Leistungsentgelte**

**437101**

**Ertr. Auflös. SoPo Erschließungsbeiträge n. BBauG**

Durch die Auflösung von Sonderposten von Erschließungsbeiträgen sind Mehr-Erträge in Höhe von 13.790,97 € entstanden.

**Jahresabschluss 2011 der Stadt Königswinter**

<b>Teilfinanzrechnung Produktgruppe 1201 Öffentliche Verkehrsflächen</b>					
<b>Stadt Königswinter</b>					
<b>Produktbereich</b>	<b>12</b>	<b>Verkehrsflächen und -anlagen, ÖPNV</b>			
<b>Produktgruppe</b>	<b>1201</b>	<b>Öffentliche Verkehrsflächen</b>			
<b>Nr.</b>	<b>Bezeichnung</b>	<b>Ergebnis des Vorjahres</b>	<b>Fortgeschriebener Ansatz</b>	<b>Ist-Ergebnis</b>	<b>Vergleich Ansatz / Ist</b>
01	Steuern und ähnliche Abgaben	0	0	0	0
02	+ Zuwendungen und allgemeine Umlagen	0	0	0	0
03	+ Sonstige Transfereinzahlungen	0	0	0	0
04	+ Öffentlich-rechtliche Leistungsentgelte	18.257	17.500	19.079	-1.579
05	+ Privatrechtliche Leistungsentgelte	0	200	225	-25
06	+ Kostenerstattungen und Kostenumlagen	46.600	46.600	46.600	0
07	+ Sonstige Einzahlungen	6.944	1.700	6.916	-5.216
08	+ Zinsen und sonstige Finanzeinzahlungen	0	0	0	0
<b>09</b>	<b>= Einzahlungen aus laufender Verwaltungstätigkeit</b>	<b>71.801</b>	<b>66.000</b>	<b>72.820</b>	<b>-6.820</b>
10	- Personalauszahlungen	-9.547	-304.019	-326.626	22.607
11	- Versorgungsauszahlungen	0	0	0	0
12	- Auszahlungen für Sach- und Dienstleistungen	-3.147.163	-940.100	-981.781	41.681
13	- Zinsen und sonstige Finanzauszahlungen	0	0	0	0
14	- Transferauszahlungen	0	0	0	0
15	- Sonstige Auszahlungen	-355	-200	-37.995	37.795
<b>16</b>	<b>= Auszahlungen aus laufender Verwaltungstätigkeit</b>	<b>-3.157.066</b>	<b>-1.244.319</b>	<b>-1.346.403</b>	<b>102.084</b>
<b>17</b>	<b>= Saldo aus laufender Verwaltungstätigkeit (= Zeilen 9 und 16)</b>	<b>-3.085.265</b>	<b>-1.178.319</b>	<b>-1.273.583</b>	<b>95.264</b>
18	+ Einzahlungen aus Zuwend. f. Investitionsmaßn.	117.420	278.000	352.858	-74.858
19	+ Einzahlungen a. d. Veräußerung von Sachanlagen	38.653	0	7.088	-7.088
20	+ Einzahlungen a. d. Veräußerung von Finanzanl.	0	0	0	0
21	+ Einzahlungen aus Beiträgen u. ä. Entgelten	188.822	416.950	117.385	299.565
22	+ Sonstige Investitionseinzahlungen	0	0	0	0
<b>23</b>	<b>= Summe (investive Einzahlungen)</b>	<b>344.894</b>	<b>694.950</b>	<b>477.331</b>	<b>217.619</b>
24	- Auszahlg. f. d. Erwerb v. Grundstücken u. Geb.	-12.492	-38.000	-34.573	-3.427
25	- Auszahlg. für Baumaßnahmen	-390.613	-2.030.247	-1.184.839	-845.408
26	- Auszahlg. f.d. Erwerb v. bewegl. Anlagevermögen	0	0	0	0
27	- Auszahlg. f.d. Erwerb v. Finanzanlagen	0	0	0	0
28	- Auszahlungen von aktivierbaren Zuwendungen	0	0	0	0
29	- Sonstige Investitionsauszahlungen	0	0	0	0
<b>30</b>	<b>= Summe (investive Auszahlungen)</b>	<b>-403.105</b>	<b>-2.068.247</b>	<b>-1.219.412</b>	<b>-848.835</b>
<b>31</b>	<b>= Saldo aus Investitionstätigkeit (= Zeilen 23 und 30)</b>	<b>-58.211</b>	<b>-1.373.297</b>	<b>-742.081</b>	<b>-631.216</b>



## Jahresabschluss 2011 der Stadt Königswinter

<b>Investitionsrechnung Produktgruppe 1201 Öffentliche Verkehrsflächen</b>				
<b>Stadt Königswinter</b>				
<b>Produktbereich</b>	<b>12</b>	<b>Verkehrsflächen und -anlagen, ÖPNV</b>		
<b>Produktgruppe</b>	<b>1201</b>	<b>Öffentliche Verkehrsflächen</b>		
<b>Nr. und Bezeichnung</b>	<b>Ergebnis des Vorjahres</b>	<b>Fortgeschriebener Ansatz</b>	<b>Ist-Ergebnis</b>	<b>Vergleich Ansatz / ist</b>
I-23-3 Grunderwerb für Straßen 19 + Einzahlungen a. d. Veräußerung von Sachanlagen	-11.056 1.060	-38.000 0	-33.504 0	-4.496 0
24 - Auszahlg. f. d. Erwerb v. Grundstücken u. Geb.	-12.115	-38.000	-33.504	-4.496
I-66-10 Vermessungen im Zuge von Straßengrunderwerb 24 - Auszahlg. f. d. Erwerb v. Grundstücken u. Geb.	-13.060 0	-7.579 0	-9.732 -1.069	2.152 1.069
25 - Auszahlg. für Baumaßnahmen	-13.060	-7.579	-8.663	1.084
I-66-104 Gehweg Im Mühlenbruch 25 - Auszahlg. für Baumaßnahmen	0 0	-14.000 -14.000	0 0	-14.000 -14.000
I-66-105 Kreisverkehr Doll. Str. Bplangeb. 60/8 25 - Auszahlg. für Baumaßnahmen	0 0	-180.000 -180.000	-87 -87	-179.913 -179.913
I-66-106 Gehweg Heisterbacher Straße 25 - Auszahlg. für Baumaßnahmen	0 0	-46.500 -46.500	-42.240 -42.240	-4.260 -4.260
I-66-13 Erschließungsbeiträge für Vorjahresmaßnahmen 21 + Einzahlungen aus Beiträgen u. ä. Entgelten	29.132 29.132	0 0	1.769 1.769	-1.769 -1.769
I-66-15 Planungskosten Straßenbau 25 - Auszahlg. für Baumaßnahmen	-15.382 -15.382	-2.000 -2.000	-4.962 -4.962	2.962 2.962
I-66-153 Verlängerung Schwester-Timothea-Straße 18 + Einzahlungen aus Zuwend. f. Investitionsmaßn.	0 0	0 0	20.000 20.000	-20.000 -20.000
I-66-16 Erneuerung bituminöser Fahrbahndecken 25 - Auszahlg. für Baumaßnahmen	-9.936 -9.936	-250.000 -250.000	-510.112 -510.112	260.112 260.112
I-66-17 Straßenausbau Im Wiesengrund 21 + Einzahlungen aus Beiträgen u. ä. Entgelten	42.030 42.030	42.550 42.550	23.367 23.367	19.183 19.183
I-66-18 Ausbau Draveler Wiese / Im Eichenfeld 25 - Auszahlg. für Baumaßnahmen	0 0	0 0	-3.300 -3.300	3.300 3.300
I-66-19 Ausbau Laubenweg und Schwengert 21 + Einzahlungen aus Beiträgen u. ä. Entgelten	1.111 1.111	0 0	0 0	0 0
I-66-23 Straßenbau im Umlegungsgebiet Thomasberg, Kiefern. 21 + Einzahlungen aus Beiträgen u. ä. Entgelten	-700 -700	0 0	1.800 1.800	-1.800 -1.800
I-66-25 Ausbau Am Osthang / Auf dem Strickart 21 + Einzahlungen aus Beiträgen u. ä. Entgelten	16.608 16.608	-2.500 -2.500	-1.395 -1.395	-1.105 -1.105
I-66-29 Straßenbau im Gebiet B-PLAN 60/8 Am Limpeichsberg 25 - Auszahlg. für Baumaßnahmen	0 0	-199.518 -199.518	-28.312 -28.312	-171.206 -171.206
I-66-35 Ersatzstraße Altstadt (2./3. PA) 25 - Auszahlg. für Baumaßnahmen	-116.300 -116.300	-7.421 -7.421	-7.421 -7.421	0 0
I-66-36 Beseitigung Bahnübergang Petersbergstraße 18 + Einzahlungen aus Zuwend. f. Investitionsmaßn.	-34.038 21.540	-47.810 98.000	-114.458 0	66.648 98.000
24 - Auszahlg. f. d. Erwerb v. Grundstücken u. Geb.	-377	0	0	0
25 - Auszahlg. für Baumaßnahmen	-55.201	-145.810	-114.458	-31.352
I-66-40 Erschließungsb. i. Zus. m. Grundstücksveräußer. 21 + Einzahlungen aus Beiträgen u. ä. Entgelten	135 135	376.900 376.900	41.743 41.743	335.157 335.157
I-66-46 Neubau von Brücken 25 - Auszahlg. für Baumaßnahmen	-35.664 -35.664	-297.444 -297.444	-89.496 -89.496	-207.948 -207.948
I-66-47 Erstattungszahlung Werkvertrag Tannenbergweg 21 + Einzahlungen aus Beiträgen u. ä. Entgelten	1.341 1.341	0 0	0 0	0 0

## Jahresabschluss 2011 der Stadt Königswinter

I-66-55 Ausbau Rauschendorfer Straße	-1.796	0	45.468	-45.468
21 + Einzahlungen aus Beiträgen u. ä. Entgelten	600	0	45.468	-45.468
25 - Auszahlg. für Baumaßnahmen	-2.396	0	0	0
I-66-56 Ausbau Ittenbacher Straße	95.353	-240.000	-1.333	-238.667
21 + Einzahlungen aus Beiträgen u. ä. Entgelten	95.353	0	0	0
25 - Auszahlg. für Baumaßnahmen	0	-240.000	-1.333	-238.667
I-66-67 Umgestaltung Ortszentrum Oberpleis	4.697	-257.243	42.076	-299.318
18 + Einzahlungen aus Zuwend. f. Investitionsmaßn.	100.000	180.000	293.000	-113.000
25 - Auszahlg. für Baumaßnahmen	-95.303	-437.243	-250.924	-186.318
I-66-75 Verkehrsberuhigungsmaßnahme Friedensstr.	-7.160	0	0	0
25 - Auszahlg. für Baumaßnahmen	-7.160	0	0	0
I-66-77 Verschwenkung Adriansberg	-16.782	0	0	0
25 - Auszahlg. für Baumaßnahmen	-16.782	0	0	0
I-66-82 Erschl.vertrag Stichstraße Bergstraße B-Plan 20/11	-4.120	0	0	0
18 + Einzahlungen aus Zuwend. f. Investitionsmaßn.	-4.120	39.858	39.858	0
25 - Auszahlg. für Baumaßnahmen	0	-39.858	-39.858	0
I-66-83 Sanierung Mauer am Cahn's Berg	-2.500	0	-3.800	3.800
25 - Auszahlg. für Baumaßnahmen	-2.500	0	-3.800	3.800
I-66-87 Ausbau Am Tor	0	-44.343	-26.048	-18.296
25 - Auszahlg. für Baumaßnahmen	0	-44.343	-26.048	-18.296
I-66-9 Bachdurchlässe	0	-70.000	-53.825	-16.175
25 - Auszahlg. für Baumaßnahmen	0	-70.000	-53.825	-16.175
I-66-94 Kleinere bauliche Maßnahmen an Straßen	-20.929	-24.200	0	-24.200
25 - Auszahlg. für Baumaßnahmen	-20.929	-24.200	0	-24.200
VERKSO Verkauf von nicht im einzelnen geplanten Anlagen	37.593	0	7.088	-7.088
19 + Einzahlungen a. d. Veräußerung von Sachanlagen	37.593	0	7.088	-7.088

### Erläuterungen der Investitionen:

- I-66-104**      **Gehweg Im Mühlenbruch**  
Maßnahme konnte in 2011 nicht begonnen werden. Mittel wurden im Haushaltsplan 2012 neu angemeldet
- I-66-105**      **Kreisverkehr Dollendorfer Str Bplangeb. 60/8**  
Die Ausschreibung und Vergabe der Bauleistungen zu der Maßnahme konnten erst nach Freigabe des Haushaltes 2011 begonnen werden. Der Baubeginn erfolgte dann im Januar 2012
- I-66-153**      **Verlängerung Schwester-Timothea-Straße**  
Es handelt sich um Sicherheitsleistungen des Erschließungsträgers, die auf einem städt. Konto hinterlegt wurden.
- I-66-16**        **Erneuerung bituminöser Fahrbahndecken**  
Dabei handelt es sich im wesentlichen um Maßnahmen aus 2010, (Erneuerung Bockerother Straße, Sand-scheider Str., u.a.)
- I-66-17**        **Straßenausbau Im Wiesengrund**  
Der Ausbau der Straße Im Wiesengrund war kostengünstiger geworden, als zunächst bei der Vorausleis-tungserhebung geschätzt wurde.
- I-66-29**        **Straßenbau im Gebiet B-Plan 60/8 Am Limperichsberg**  
Die Ausschreibung und Vergabe der Bauleistungen zu der Maßnahme konnten erst nach Freigabe des Haushaltes 2011 begonnen werden. Der Baubeginn erfolgte dann im Januar 2012
- I-66-36**        **Beseitigung Bahnübergang Petersbergstraße**  
Schlussrechnung der Bahn liegt noch nicht vor, erst danach können die Mittelabrufe bei Bund und Land erfolgen. Mittel wurden in 2012 neu angemeldet
- I-66-40**        **Erschließungsgeb. i.Zus.m.Grundstücksveräußer.**  
Die Vermarktung von Gewerbeflächen im vergangenen konnte nicht im geplanten/erwarteten Umfang erfol-gen, beschränkte sich auf ein Grundstück im Gewerbepark Siebengebirge.
- I-66-46**        **Neubau von Brücken**  
Schlussrechnung für das BW 04 In den Fliessen liegt noch nicht vor.
- I-66-56**        **Ausbau Ittenbacher Straße**  
Die Ausschreibung und Vergabe der Bauleistungen zu der Maßnahme konnten erst nach Freigabe des Haushaltes 2011 begonnen werden. Der Baubeginn erfolgte dann im Januar 2012
- I-66-67**        **Umgestaltung Ortszentrum Oberpleis**  
Auszahlung der KP II Mittel erst in 2011 entsprechend Baufortschritt  
  
Erhöhung der Baukosten durch den Bau der zusätzlichen Behindertenrampe und für Entschädigungsleis-tungen
- I-66-82**        **Erschließungsvertrag Stichstraße Bergstraße B-Plan 20/11**  
Der Erschließungsträger ist den vertraglichen Verpflichtungen nicht nachgekommen, so dass die Baumaß-nahme von der Stadt Königswinter, unter Inanspruchnahme der Bürgerschaft ausgeführt worden ist.
- I-66-87**        **Ausbau Am Tor**  
Der Mittelansatz war für Planungsleistungen der Maßnahme geplant. Die Ausbauplanung wurde in dem zuständigen Fachausschuss und in der Bürgerschaft mehrfach vorgestellt, so dass der Abschluss der Pla-nungsphase erst im Frühjahr 2012 erfolgte.
- I-66-9**         **Bachdurchlässe**  
Aufgrund günstiger Ausschreibungsergebnisse wurde der Planansatz nicht erreicht.
- I-66-94**        **Kleinere bauliche Maßnahmen an Straßen**  
Die Bewirtschaftung des Haushaltes 2011 war bis zum Jahresende eingeschränkt, so dass bauliche Maß-nahmen nicht durchgeführt werden konnten. Es handelte sich nicht um Maßnahmen, die unaufschiebbar waren.

<b>Produktbeschreibung Produktgruppe 1202 Öffentliche Parkplätze</b>		
<b>Stadt Königswinter</b>		
<b>Produktbereich</b>	<b>12</b>	<b>Verkehrsflächen und -anlagen, ÖPNV</b>
<b>Produktgruppe</b>	<b>1202</b>	<b>Öffentliche Parkplätze</b>
<b>Produktinformationen</b>		
<b>Verantwortliche Organisationseinheit</b>		<b>Verantwortliche Person(en):</b>
Straßen & Stadtgrün		Herr <span style="float: right;">Groß</span>
<b>Zugeordnete Produkt</b>	12020100	Bereitstellung von Parkplätzen
	12020200	Parkraumbewirtschaftung

<b>Teilergebnisrechnung Produktgruppe 1202 Öffentliche Parkplätze</b>					
<b>Stadt Königswinter</b>					
<b>Produktbereich</b>	<b>12</b>	<b>Verkehrsflächen und -anlagen, ÖPNV</b>			
<b>Produktgruppe</b>	<b>1202</b>	<b>Öffentliche Parkplätze</b>			
<b>Nr.</b>	<b>Bezeichnung</b>	<b>Ergebnis des Vorjahres</b>	<b>Fortgeschriebener Ansatz</b>	<b>Ist-Ergebnis</b>	<b>Vergleich Ansatz / Ist</b>
01	Steuern und ähnliche Abgaben	0	0	0	0
02	+ Zuwendungen und allgemeine Umlagen	21.002	16.788	22.197	-5.409
03	+ Sonstige Transfererträge	0	0	0	0
04	+ Öffentlich-rechtliche Leistungsentgelte	65.949	100.000	93.851	6.149
05	+ Privatrechtliche Leistungsentgelte	0	0	0	0
06	+ Kostenerstattungen und Kostenumlagen	0	0	0	0
07	+ Sonstige ordentliche Erträge	51	0	89	-89
08	+ Aktivierte Eigenleistungen	0	0	0	0
09	+/- Bestandsveränderungen	0	0	0	0
<b>10</b>	<b>= Ordentliche Erträge</b>	<b>87.002</b>	<b>116.788</b>	<b>116.137</b>	<b>651</b>
11	- Personalaufwendungen	-10.750	-4.168	-6.140	1.972
12	- Versorgungsaufwendungen	0	0	0	0
13	- Aufwendungen für Sach- und Dienstleistungen	-45.866	0	0	0
14	- Bilanzielle Abschreibungen	-155.964	-153.129	-155.884	2.756
15	- Transferaufwendungen	-9.200	-9.200	-9.200	0
16	- Sonstige ordentliche Aufwendungen	-24.844	-40.100	-41.171	1.071
<b>17</b>	<b>= Ordentliche Aufwendungen</b>	<b>-246.625</b>	<b>-206.597</b>	<b>-212.395</b>	<b>5.798</b>
<b>18</b>	<b>= Ordentliches Ergebnis (= Zeilen 10 und 17)</b>	<b>-159.623</b>	<b>-89.809</b>	<b>-96.258</b>	<b>6.449</b>
19	+ Finanzerträge	0	0	0	0
20	- Zinsen und sonstige Finanzaufwendungen	0	0	0	0
<b>21</b>	<b>= Finanzergebnis (= Zeilen 19 und 20)</b>	<b>0</b>	<b>0</b>	<b>0</b>	<b>0</b>
<b>22</b>	<b>= Ergebnis der laufenden Verwaltungstätigkeit (= Zeilen 18 und 21)</b>	<b>-159.623</b>	<b>-89.809</b>	<b>-96.258</b>	<b>6.449</b>
23	+ Außerordentliche Erträge	0	0	0	0
24	- Außerordentliche Aufwendungen	0	0	0	0
<b>25</b>	<b>= Außerordentliches Ergebnis (= Zeilen 23 und 24)</b>	<b>0</b>	<b>0</b>	<b>0</b>	<b>0</b>
<b>26</b>	<b>= Ergebnis vor Berücksichtigung der internen LB (= Zeilen 22 und 25)</b>	<b>-159.623</b>	<b>-89.809</b>	<b>-96.258</b>	<b>6.449</b>
27	+ Erträge aus internen Leistungsbeziehungen	0	0	0	0
28	- Aufwendungen aus internen Leistungsbeziehungen	0	-44.582	-25.036	-19.546
<b>29</b>	<b>= Ergebnis (= Zeilen 26, 27, 28)</b>	<b>-159.623</b>	<b>-134.391</b>	<b>-121.294</b>	<b>-13.097</b>

**Jahresabschluss 2011 der Stadt Königswinter**

<b>Teilfinanzrechnung Produktgruppe 1202 Öffentliche Parkplätze</b>					
<b>Stadt Königswinter</b>					
<b>Produktbereich</b>	<b>12</b>	<b>Verkehrsflächen und -anlagen, ÖPNV</b>			
<b>Produktgruppe</b>	<b>1202</b>	<b>Öffentliche Parkplätze</b>			
<b>Nr.</b>	<b>Bezeichnung</b>	<b>Ergebnis des Vorjahres</b>	<b>Fortgeschriebener Ansatz</b>	<b>Ist-Ergebnis</b>	<b>Vergleich Ansatz / Ist</b>
01	Steuern und ähnliche Abgaben	0	0	0	0
02	+ Zuwendungen und allgemeine Umlagen	0	0	0	0
03	+ Sonstige Transfereinzahlungen	0	0	0	0
04	+ Öffentlich-rechtliche Leistungsentgelte	72.034	100.000	89.769	10.231
05	+ Privatrechtliche Leistungsentgelte	0	0	0	0
06	+ Kostenerstattungen und Kostenumlagen	0	0	0	0
07	+ Sonstige Einzahlungen	0	0	0	0
08	+ Zinsen und sonstige Finanzeinzahlungen	0	0	0	0
<b>09</b>	<b>= Einzahlungen aus laufender Verwaltungstätigkeit</b>	<b>72.034</b>	<b>100.000</b>	<b>89.769</b>	<b>10.231</b>
10	- Personalauszahlungen	-868	-4.168	-5.716	1.548
11	- Versorgungsauszahlungen	0	0	0	0
12	- Auszahlungen für Sach- und Dienstleistungen	-73.100	0	-441	441
13	- Zinsen und sonstige Finanzauszahlungen	0	0	0	0
14	- Transferauszahlungen	-7.922	-9.200	-9.200	0
15	- Sonstige Auszahlungen	-24.961	-40.100	-39.711	-389
<b>16</b>	<b>= Auszahlungen aus laufender Verwaltungstätigkeit</b>	<b>-106.851</b>	<b>-53.468</b>	<b>-55.068</b>	<b>1.600</b>
<b>17</b>	<b>= Saldo aus laufender Verwaltungstätigkeit (= Zeilen 9 und 16)</b>	<b>-34.817</b>	<b>46.532</b>	<b>34.700</b>	<b>11.832</b>
18	+ Einzahlungen aus Zuwend. f. Investitionsmaßn.	0	0	0	0
19	+ Einzahlungen a. d. Veräußerung von Sachanlagen	0	0	0	0
20	+ Einzahlungen a. d. Veräußerung von Finanzanl.	0	0	0	0
21	+ Einzahlungen aus Beiträgen u. ä. Entgelten	0	15.000	0	15.000
22	+ Sonstige Investitionseinzahlungen	0	0	0	0
<b>23</b>	<b>= Summe (investive Einzahlungen)</b>	<b>0</b>	<b>15.000</b>	<b>0</b>	<b>15.000</b>
24	- Auszahlg. f. d. Erwerb v. Grundstücken u. Geb.	0	0	0	0
25	- Auszahlg. für Baumaßnahmen	0	-15.500	0	-15.500
26	- Auszahlg. f.d. Erwerb v. bewegl. Anlagevermögen	0	0	0	0
27	- Auszahlg. f.d. Erwerb v. Finanzanlagen	0	0	0	0
28	- Auszahlungen von aktivierbaren Zuwendungen	0	0	0	0
29	- Sonstige Investitionsauszahlungen	0	0	0	0
<b>30</b>	<b>= Summe (investive Auszahlungen)</b>	<b>0</b>	<b>-15.500</b>	<b>0</b>	<b>-15.500</b>
<b>31</b>	<b>= Saldo aus Investitionstätigkeit (= Zeilen 23 und 30)</b>	<b>0</b>	<b>-500</b>	<b>0</b>	<b>-500</b>

**Investitionsrechnung Produktgruppe 1202 Öffentliche Parkplätze**

**Stadt Königswinter**

**Produktbereich 12 Verkehrsflächen und -anlagen, ÖPNV**

**Produktgruppe 1202 Öffentliche Parkplätze**

<b>Nr. und Bezeichnung</b>	<b>Ergebnis des Vorjahres</b>	<b>Fortgeschriebener Ansatz</b>	<b>Ist-Ergebnis</b>	<b>Vergleich Ansatz / ist</b>
I-61-1 Stellplatzablösebeiträge	0	15.000	0	15.000
21 + Einzahlungen aus Beiträgen u. ä. Entgelten	0	15.000	0	15.000
I-66-95 Sanierung Parkplatz Fährstraße	0	-15.500	0	-15.500
25 - Auszahlg. für Baumaßnahmen	0	-15.500	0	-15.500

**Erläuterungen der Investitionen:**

**I-61-1 Stellplatzablösebeiträge**

Im Jahr 2011 wurden keine Stellplätze abgelöst.

**I-66-95 Sanierung Parkplatz Fährstraße**

Maßnahme konnte in 2011 nicht begonnen werden.

<b>Produktbeschreibung Produktgruppe 1203 Öffentliche Beleuchtung</b>		
<b>Stadt Königswinter</b>		
<b>Produktbereich</b>	<b>12</b>	<b>Verkehrsflächen und -anlagen, ÖPNV</b>
<b>Produktgruppe</b>	<b>1203</b>	<b>Öffentliche Beleuchtung</b>
<b>Produktinformationen</b>		
<b>Verantwortliche Organisationseinheit</b>		<b>Verantwortliche Person(en):</b>
Straßen & Stadtgrün		Herr <span style="float: right;">Groß</span>
<b>Zugeordnete Produkt</b>	12030100	Öffentliche Beleuchtung



<b>Teilergebnisrechnung Produktgruppe 1203 Öffentliche Beleuchtung</b>					
<b>Stadt Königswinter</b>					
<b>Produktbereich</b>	<b>12</b>	<b>Verkehrsflächen und -anlagen, ÖPNV</b>			
<b>Produktgruppe</b>	<b>1203</b>	<b>Öffentliche Beleuchtung</b>			
<b>Nr.</b>	<b>Bezeichnung</b>	<b>Ergebnis des Vorjahres</b>	<b>Fortgeschriebener Ansatz</b>	<b>Ist-Ergebnis</b>	<b>Vergleich Ansatz / Ist</b>
01	Steuern und ähnliche Abgaben	0	0	0	0
02	+ Zuwendungen und allgemeine Umlagen	33.250	0	21.901	-21.901
03	+ Sonstige Transfererträge	0	0	0	0
04	+ Öffentlich-rechtliche Leistungsentgelte	36.870	0	12.878	-12.878
05	+ Privatrechtliche Leistungsentgelte	0	0	0	0
06	+ Kostenerstattungen und Kostenumlagen	0	0	0	0
07	+ Sonstige ordentliche Erträge	10	0	159	-159
08	+ Aktivierte Eigenleistungen	0	0	0	0
09	+/- Bestandsveränderungen	0	0	0	0
<b>10</b>	<b>= Ordentliche Erträge</b>	<b>70.131</b>	<b>0</b>	<b>34.938</b>	<b>-34.938</b>
11	- Personalaufwendungen	-1.652	-27.276	-32.380	5.104
12	- Versorgungsaufwendungen	0	0	0	0
13	- Aufwendungen für Sach- und Dienstleistungen	-33.250	-16.750	-16.455	-295
14	- Bilanzielle Abschreibungen	0	-146.019	-147.203	1.184
15	- Transferaufwendungen	0	0	0	0
16	- Sonstige ordentliche Aufwendungen	-582.440	0	0	0
<b>17</b>	<b>= Ordentliche Aufwendungen</b>	<b>-617.342</b>	<b>-190.045</b>	<b>-196.038</b>	<b>5.993</b>
<b>18</b>	<b>= Ordentliches Ergebnis (= Zeilen 10 und 17)</b>	<b>-547.211</b>	<b>-190.045</b>	<b>-161.100</b>	<b>-28.945</b>
19	+ Finanzerträge	0	0	0	0
20	- Zinsen und sonstige Finanzaufwendungen	0	0	0	0
<b>21</b>	<b>= Finanzergebnis (= Zeilen 19 und 20)</b>	<b>0</b>	<b>0</b>	<b>0</b>	<b>0</b>
<b>22</b>	<b>= Ergebnis der laufenden Verwaltungstätigkeit (= Zeilen 18 und 21)</b>	<b>-547.211</b>	<b>-190.045</b>	<b>-161.100</b>	<b>-28.945</b>
23	+ Außerordentliche Erträge	0	0	0	0
24	- Außerordentliche Aufwendungen	0	0	0	0
<b>25</b>	<b>= Außerordentliches Ergebnis (= Zeilen 23 und 24)</b>	<b>0</b>	<b>0</b>	<b>0</b>	<b>0</b>
<b>26</b>	<b>= Ergebnis vor Berücksichtigung der internen LB (= Zeilen 22 und 25)</b>	<b>-547.211</b>	<b>-190.045</b>	<b>-161.100</b>	<b>-28.945</b>
27	+ Erträge aus internen Leistungsbeziehungen	0	0	0	0
28	- Aufwendungen aus internen Leistungsbeziehungen	0	-420.000	-425.382	5.382
<b>29</b>	<b>= Ergebnis (= Zeilen 26, 27, 28)</b>	<b>-547.211</b>	<b>-610.045</b>	<b>-586.482</b>	<b>-23.563</b>

### Erläuterungen:

**Pos. 02**  
**414003**

**Zuwendungen und allgemeine Umlagen**  
**Konjunkturpaket II- Bundeszuweisungen**

Es handelt sich um die restliche Rate von Mitteln aus dem Konjunkturpaket II für die Umrüstung von Energiesparleuchten, die im Jahr 2011 außerplanmäßig eingegangen ist.

**Pos. 04**

**Öffentlich-rechtliche Leistungsentgelte**

437101

Abschreibungen in Höhe von 11.576,32 € SOPO Erschließungsbeiträge die nicht geplant waren.

**Jahresabschluss 2011 der Stadt Königswinter**

<b>Teilfinanzrechnung Produktgruppe 1203 Öffentliche Beleuchtung</b>					
<b>Stadt Königswinter</b>					
<b>Produktbereich</b>	<b>12</b>	<b>Verkehrsflächen und -anlagen, ÖPNV</b>			
<b>Produktgruppe</b>	<b>1203</b>	<b>Öffentliche Beleuchtung</b>			
<b>Nr.</b>	<b>Bezeichnung</b>	<b>Ergebnis des Vorjahres</b>	<b>Fortgeschriebener Ansatz</b>	<b>Ist-Ergebnis</b>	<b>Vergleich Ansatz / Ist</b>
01	Steuern und ähnliche Abgaben	0	0	0	0
02	+ Zuwendungen und allgemeine Umlagen	0	0	50.000	-50.000
03	+ Sonstige Transfereinzahlungen	0	0	0	0
04	+ Öffentlich-rechtliche Leistungsentgelte	0	0	0	0
05	+ Privatrechtliche Leistungsentgelte	0	0	0	0
06	+ Kostenerstattungen und Kostenumlagen	0	0	0	0
07	+ Sonstige Einzahlungen	0	0	1.022	-1.022
08	+ Zinsen und sonstige Finanzeinzahlungen	0	0	0	0
<b>09</b>	<b>= Einzahlungen aus laufender Verwaltungstätigkeit</b>	<b>0</b>	<b>0</b>	<b>51.022</b>	<b>-51.022</b>
10	- Personalauszahlungen	-579	-27.276	-29.827	2.551
11	- Versorgungsauszahlungen	0	0	0	0
12	- Auszahlungen für Sach- und Dienstleistungen	0	-16.750	-71.038	54.288
13	- Zinsen und sonstige Finanzauszahlungen	0	0	0	0
14	- Transferauszahlungen	0	0	0	0
15	- Sonstige Auszahlungen	-582.440	0	0	0
<b>16</b>	<b>= Auszahlungen aus laufender Verwaltungstätigkeit</b>	<b>-583.019</b>	<b>-44.026</b>	<b>-100.865</b>	<b>56.840</b>
<b>17</b>	<b>= Saldo aus laufender Verwaltungstätigkeit (= Zeilen 9 und 16)</b>	<b>-583.019</b>	<b>-44.026</b>	<b>-49.843</b>	<b>5.817</b>
18	+ Einzahlungen aus Zuwend. f. Investitionsmaßn.	0	0	0	0
19	+ Einzahlungen a. d. Veräußerung von Sachanlagen	0	0	0	0
20	+ Einzahlungen a. d. Veräußerung von Finanzanl.	0	0	0	0
21	+ Einzahlungen aus Beiträgen u. ä. Entgelten	0	0	0	0
22	+ Sonstige Investitionseinzahlungen	0	0	0	0
<b>23</b>	<b>= Summe (investive Einzahlungen)</b>	<b>0</b>	<b>0</b>	<b>0</b>	<b>0</b>
24	- Auszahlg. f. d. Erwerb v. Grundstücken u. Geb.	0	0	0	0
25	- Auszahlg. für Baumaßnahmen	0	0	0	0
26	- Auszahlg. f.d. Erwerb v. bewegl. Anlagevermögen	0	-244.500	-65.328	-179.172
27	- Auszahlg. f.d. Erwerb v. Finanzanlagen	0	0	0	0
28	- Auszahlungen von aktivierbaren Zuwendungen	0	0	0	0
29	- Sonstige Investitionsauszahlungen	0	0	0	0
<b>30</b>	<b>= Summe (investive Auszahlungen)</b>	<b>0</b>	<b>-244.500</b>	<b>-65.328</b>	<b>-179.172</b>
<b>31</b>	<b>= Saldo aus Investitionstätigkeit (= Zeilen 23 und 30)</b>	<b>0</b>	<b>-244.500</b>	<b>-65.328</b>	<b>-179.172</b>

<b>Investitionsrechnung Produktgruppe 1203 Öffentliche Beleuchtung</b>				
<b>Stadt Königswinter</b>				
<b>Produktbereich</b>	<b>12</b>	<b>Verkehrsflächen und -anlagen, ÖPNV</b>		
<b>Produktgruppe</b>	<b>1203</b>	<b>Öffentliche Beleuchtung</b>		
Nr. und Bezeichnung	Ergebnis des Vorjahres	Fortgeschriebener Ansatz	Ist-Ergebnis	Vergleich Ansatz / ist
I-66-108 Straßenbeleuchtung Am alten Kirchweg 26 - Auszahlg. f.d. Erwerb v. bewegl. Anlagevermögen	0 0	-4.500 -4.500	0 0	-4.500 -4.500
I-66-116 Straßenbeleuchtung Lommerwiese 26 - Auszahlg. f.d. Erwerb v. bewegl. Anlagevermögen	0 0	-90.000 -90.000	0 0	-90.000 -90.000
I-66-41 Investitionen im Bereich Straßenbeleuchtung 26 - Auszahlg. f.d. Erwerb v. bewegl. Anlagevermögen	0 0	-150.000 -150.000	-47.656 -47.656	-102.344 -102.344

**Erläuterungen der Investitionen:**

**I-66-116 Straßenbeleuchtung Lommerwiese**

Die Maßnahme Erneuerung Straßenbeleuchtung Lommerwiese wurde 2011 nicht begonnen, daher wurden keine Mittel ausgegeben.

**I-66-41 Investitionen im Bereich Straßenbeleuchtung**

Die Bewirtschaftung des Haushaltes 2011 war bis zum Jahresende eingeschränkt. Aus diesem Grund konnte nur ein Teil der geplanten Maßnahmen durchgeführt werden.

<b>Produktbeschreibung Produktgruppe 1204 Straßenreinigung und Winterdienst Stadt Königswinter</b>		
<b>Produktbereich</b>	<b>12</b>	<b>Verkehrsflächen und -anlagen, ÖPNV</b>
<b>Produktgruppe</b>	<b>1204</b>	<b>Straßenreinigung und Winterdienst</b>
<b>Produktinformationen</b>		
<b>Verantwortliche Organisationseinheit</b> Straßen & Stadtgrün		<b>Verantwortliche Person(en):</b> Herr <span style="float: right;">Groß</span>
<b>Zugeordnete Produkt</b>	12040100	Reinigung von Wegen und Flächen einschl. Winterdienst

<b>Teilergebnisrechnung Produktgruppe 1204 Straßenreinigung und Winterdienst</b>					
<b>Stadt Königswinter</b>					
<b>Produktbereich</b>	<b>12</b>	<b>Verkehrsflächen und -anlagen, ÖPNV</b>			
<b>Produktgruppe</b>	<b>1204</b>	<b>Straßenreinigung und Winterdienst</b>			
<b>Nr.</b>	<b>Bezeichnung</b>	<b>Ergebnis des Vorjahres</b>	<b>Fortgeschriebener Ansatz</b>	<b>Ist-Ergebnis</b>	<b>Vergleich Ansatz / Ist</b>
01	Steuern und ähnliche Abgaben	0	0	0	0
02	+ Zuwendungen und allgemeine Umlagen	0	0	0	0
03	+ Sonstige Transfererträge	0	0	0	0
04	+ Öffentlich-rechtliche Leistungsentgelte	320.012	280.000	269.960	10.040
05	+ Privatrechtliche Leistungsentgelte	0	0	0	0
06	+ Kostenerstattungen und Kostenumlagen	145.321	142.000	149.086	-7.086
07	+ Sonstige ordentliche Erträge	11	0	468	-468
08	+ Aktivierte Eigenleistungen	0	0	0	0
09	+/- Bestandsveränderungen	0	0	0	0
<b>10</b>	<b>= Ordentliche Erträge</b>	<b>465.345</b>	<b>422.000</b>	<b>419.514</b>	<b>2.486</b>
11	- Personalaufwendungen	-1.746	-23.389	-23.598	209
12	- Versorgungsaufwendungen	0	0	0	0
13	- Aufwendungen für Sach- und Dienstleistungen	-1.531.897	0	0	0
14	- Bilanzielle Abschreibungen	0	0	0	0
15	- Transferaufwendungen	0	0	0	0
16	- Sonstige ordentliche Aufwendungen	-425	-300	-42	-258
<b>17</b>	<b>= Ordentliche Aufwendungen</b>	<b>-1.534.068</b>	<b>-23.689</b>	<b>-23.640</b>	<b>-49</b>
<b>18</b>	<b>= Ordentliches Ergebnis (= Zeilen 10 und 17)</b>	<b>-1.068.724</b>	<b>398.311</b>	<b>395.875</b>	<b>2.436</b>
19	+ Finanzerträge	0	0	0	0
20	- Zinsen und sonstige Finanzaufwendungen	0	0	0	0
<b>21</b>	<b>= Finanzergebnis (= Zeilen 19 und 20)</b>	<b>0</b>	<b>0</b>	<b>0</b>	<b>0</b>
<b>22</b>	<b>= Ergebnis der laufenden Verwaltungstätigkeit (= Zeilen 18 und 21)</b>	<b>-1.068.724</b>	<b>398.311</b>	<b>395.875</b>	<b>2.436</b>
23	+ Außerordentliche Erträge	0	0	0	0
24	- Außerordentliche Aufwendungen	0	0	0	0
<b>25</b>	<b>= Außerordentliches Ergebnis (= Zeilen 23 und 24)</b>	<b>0</b>	<b>0</b>	<b>0</b>	<b>0</b>
<b>26</b>	<b>= Ergebnis vor Berücksichtigung der internen LB (= Zeilen 22 und 25)</b>	<b>-1.068.724</b>	<b>398.311</b>	<b>395.875</b>	<b>2.436</b>
27	+ Erträge aus internen Leistungsbeziehungen	0	0	0	0
28	- Aufwendungen aus internen Leistungsbeziehungen	-1.998	-722.011	-705.335	-16.676
<b>29</b>	<b>= Ergebnis (= Zeilen 26, 27, 28)</b>	<b>-1.070.722</b>	<b>-323.700</b>	<b>-309.460</b>	<b>-14.240</b>

### Erläuterungen:

**Pos. 04**      **Öffentlich-rechtliche Leistungsentgelte**

**432106**      **Straßenreinigungsgebühren**

Grundlage für die Ermittlung des Haushaltsansatzes 2011 war im Wesentlichen das Ergebnis des Jahres 2009. Hierin waren Nachveranlagungen für die Jahre 2008 und früher enthalten. Im Jahr 2011 konnten Nachveranlagungen in der Größenordnung des Jahres 2009 nicht realisiert werden. Daher ergab sich eine Differenz zwischen Planansatz und Ist-Ergebnis in Form eines geringeren Ertrages in Höhe von 10.039,92 €.

**Jahresabschluss 2011 der Stadt Königswinter**

<b>Teilfinanzrechnung Produktgruppe 1204 Straßenreinigung und Winterdienst</b>					
<b>Stadt Königswinter</b>					
<b>Produktbereich</b>	<b>12</b>	<b>Verkehrsflächen und -anlagen, ÖPNV</b>			
<b>Produktgruppe</b>	<b>1204</b>	<b>Straßenreinigung und Winterdienst</b>			
<b>Nr.</b>	<b>Bezeichnung</b>	<b>Ergebnis des Vorjahres</b>	<b>Fortgeschriebener Ansatz</b>	<b>Ist-Ergebnis</b>	<b>Vergleich Ansatz / Ist</b>
01	Steuern und ähnliche Abgaben	0	0	0	0
02	+ Zuwendungen und allgemeine Umlagen	0	0	0	0
03	+ Sonstige Transfereinzahlungen	0	0	0	0
04	+ Öffentlich-rechtliche Leistungsentgelte	271.300	280.000	270.168	9.832
05	+ Privatrechtliche Leistungsentgelte	0	0	0	0
06	+ Kostenerstattungen und Kostenumlagen	146.639	142.000	148.145	-6.145
07	+ Sonstige Einzahlungen	0	0	0	0
08	+ Zinsen und sonstige Finanzeinzahlungen	0	0	0	0
<b>09</b>	<b>= Einzahlungen aus laufender Verwaltungstätigkeit</b>	<b>417.939</b>	<b>422.000</b>	<b>418.313</b>	<b>3.687</b>
10	- Personalauszahlungen	0	-23.389	-23.407	18
11	- Versorgungsauszahlungen	0	0	0	0
12	- Auszahlungen für Sach- und Dienstleistungen	-786.958	0	-855.439	855.439
13	- Zinsen und sonstige Finanzauszahlungen	0	0	0	0
14	- Transferauszahlungen	0	0	0	0
15	- Sonstige Auszahlungen	0	-200	0	-200
<b>16</b>	<b>= Auszahlungen aus laufender Verwaltungstätigkeit</b>	<b>-786.958</b>	<b>-23.589</b>	<b>-878.846</b>	<b>855.257</b>
<b>17</b>	<b>= Saldo aus laufender Verwaltungstätigkeit (= Zeilen 9 und 16)</b>	<b>-369.019</b>	<b>398.411</b>	<b>-460.533</b>	<b>858.944</b>
18	+ Einzahlungen aus Zuwend. f. Investitionsmaßn.	0	0	0	0
19	+ Einzahlungen a. d. Veräußerung von Sachanlagen	0	0	0	0
20	+ Einzahlungen a. d. Veräußerung von Finanzanl.	0	0	0	0
21	+ Einzahlungen aus Beiträgen u. ä. Entgelten	0	0	0	0
22	+ Sonstige Investitionseinzahlungen	0	0	0	0
<b>23</b>	<b>= Summe (investive Einzahlungen)</b>	<b>0</b>	<b>0</b>	<b>0</b>	<b>0</b>
24	- Auszahlg. f. d. Erwerb v. Grundstücken u. Geb.	0	0	0	0
25	- Auszahlg. für Baumaßnahmen	0	0	0	0
26	- Auszahlg. f.d. Erwerb v. bewegl. Anlagevermögen	0	0	0	0
27	- Auszahlg. f.d. Erwerb v. Finanzanlagen	0	0	0	0
28	- Auszahlungen von aktivierbaren Zuwendungen	0	0	0	0
29	- Sonstige Investitionsauszahlungen	0	0	0	0
<b>30</b>	<b>= Summe (investive Auszahlungen)</b>	<b>0</b>	<b>0</b>	<b>0</b>	<b>0</b>
<b>31</b>	<b>= Saldo aus Investitionstätigkeit (= Zeilen 23 und 30)</b>	<b>0</b>	<b>0</b>	<b>0</b>	<b>0</b>



<b>Produktbeschreibung Produktgruppe 1205 ÖPNV</b>		
Stadt Königswinter		
<b>Produktbereich</b>	<b>12</b>	<b>Verkehrsflächen und -anlagen, ÖPNV</b>
<b>Produktgruppe</b>	<b>1205</b>	<b>ÖPNV</b>
<b>Produktinformationen</b>		
<b>Verantwortliche Organisationseinheit</b>		<b>Verantwortliche Person(en):</b>
Straßen & Stadtgrün		Herr <span style="float: right;">Groß</span>
<b>Zugeordnete Produkt</b>	12050100	ÖPNV und AST-Verkehre

<b>Teilergebnisrechnung Produktgruppe 1205 ÖPNV</b>					
<b>Stadt Königswinter</b>					
<b>Produktbereich</b>	<b>12</b>	<b>Verkehrsflächen und -anlagen, ÖPNV</b>			
<b>Produktgruppe</b>	<b>1205</b>	<b>ÖPNV</b>			
<b>Nr.</b>	<b>Bezeichnung</b>	<b>Ergebnis des Vorjahres</b>	<b>Fortgeschriebener Ansatz</b>	<b>Ist-Ergebnis</b>	<b>Vergleich Ansatz / Ist</b>
01	Steuern und ähnliche Abgaben	0	0	0	0
02	+ Zuwendungen und allgemeine Umlagen	0	0	0	0
03	+ Sonstige Transfererträge	0	0	0	0
04	+ Öffentlich-rechtliche Leistungsentgelte	0	0	0	0
05	+ Privatrechtliche Leistungsentgelte	0	0	0	0
06	+ Kostenerstattungen und Kostenumlagen	1.999	2.500	2.791	-291
07	+ Sonstige ordentliche Erträge	0	0	61	-61
08	+ Aktivierte Eigenleistungen	0	0	0	0
09	+/- Bestandsveränderungen	0	0	0	0
<b>10</b>	<b>= Ordentliche Erträge</b>	<b>1.999</b>	<b>2.500</b>	<b>2.852</b>	<b>-352</b>
11	- Personalaufwendungen	-1.746	0	-2.921	2.921
12	- Versorgungsaufwendungen	0	0	0	0
13	- Aufwendungen für Sach- und Dienstleistungen	-5.799	0	0	0
14	- Bilanzielle Abschreibungen	-10.132	-10.132	-10.132	0
15	- Transferaufwendungen	0	0	0	0
16	- Sonstige ordentliche Aufwendungen	-4.582	-5.500	-1.820	-3.680
<b>17</b>	<b>= Ordentliche Aufwendungen</b>	<b>-22.259</b>	<b>-15.632</b>	<b>-14.873</b>	<b>-759</b>
<b>18</b>	<b>= Ordentliches Ergebnis (= Zeilen 10 und 17)</b>	<b>-20.259</b>	<b>-13.132</b>	<b>-12.022</b>	<b>-1.111</b>
19	+ Finanzerträge	0	0	0	0
20	- Zinsen und sonstige Finanzaufwendungen	0	0	0	0
<b>21</b>	<b>= Finanzergebnis (= Zeilen 19 und 20)</b>	<b>0</b>	<b>0</b>	<b>0</b>	<b>0</b>
<b>22</b>	<b>= Ergebnis der laufenden Verwaltungstätigkeit (= Zeilen 18 und 21)</b>	<b>-20.259</b>	<b>-13.132</b>	<b>-12.022</b>	<b>-1.111</b>
23	+ Außerordentliche Erträge	0	0	0	0
24	- Außerordentliche Aufwendungen	0	0	0	0
<b>25</b>	<b>= Außerordentliches Ergebnis (= Zeilen 23 und 24)</b>	<b>0</b>	<b>0</b>	<b>0</b>	<b>0</b>
<b>26</b>	<b>= Ergebnis vor Berücksichtigung der internen LB (= Zeilen 22 und 25)</b>	<b>-20.259</b>	<b>-13.132</b>	<b>-12.022</b>	<b>-1.111</b>
27	+ Erträge aus internen Leistungsbeziehungen	0	0	0	0
28	- Aufwendungen aus internen Leistungsbeziehungen	0	-34.204	-13.754	-20.450
<b>29</b>	<b>= Ergebnis (= Zeilen 26, 27, 28)</b>	<b>-20.259</b>	<b>-47.336</b>	<b>-25.775</b>	<b>-21.561</b>

<b>Teilfinanzrechnung Produktgruppe 1205 ÖPNV</b>					
<b>Stadt Königswinter</b>					
<b>Produktbereich</b>	<b>12</b>	<b>Verkehrsflächen und -anlagen, ÖPNV</b>			
<b>Produktgruppe</b>	<b>1205</b>	<b>ÖPNV</b>			
<b>Nr.</b>	<b>Bezeichnung</b>	<b>Ergebnis des Vorjahres</b>	<b>Fortgeschriebener Ansatz</b>	<b>Ist-Ergebnis</b>	<b>Vergleich Ansatz / Ist</b>
01	Steuern und ähnliche Abgaben	0	0	0	0
02	+ Zuwendungen und allgemeine Umlagen	0	0	0	0
03	+ Sonstige Transfereinzahlungen	0	0	0	0
04	+ Öffentlich-rechtliche Leistungsentgelte	0	0	0	0
05	+ Privatrechtliche Leistungsentgelte	0	0	0	0
06	+ Kostenerstattungen und Kostenumlagen	1.999	2.500	2.791	-291
07	+ Sonstige Einzahlungen	0	0	0	0
08	+ Zinsen und sonstige Finanzeinzahlungen	0	0	0	0
<b>09</b>	<b>= Einzahlungen aus laufender Verwaltungstätigkeit</b>	<b>1.999</b>	<b>2.500</b>	<b>2.791</b>	<b>-291</b>
10	- Personalauszahlungen	0	0	-2.315	2.315
11	- Versorgungsauszahlungen	0	0	0	0
12	- Auszahlungen für Sach- und Dienstleistungen	-22.009	0	-16	16
13	- Zinsen und sonstige Finanzauszahlungen	0	0	0	0
14	- Transferauszahlungen	0	0	0	0
15	- Sonstige Auszahlungen	-5.013	-5.500	-2.269	-3.231
<b>16</b>	<b>= Auszahlungen aus laufender Verwaltungstätigkeit</b>	<b>-27.022</b>	<b>-5.500</b>	<b>-4.600</b>	<b>-900</b>
<b>17</b>	<b>= Saldo aus laufender Verwaltungstätigkeit (= Zeilen 9 und 16)</b>	<b>-25.023</b>	<b>-3.000</b>	<b>-1.809</b>	<b>-1.191</b>
18	+ Einzahlungen aus Zuwend. f. Investitionsmaßn.	0	0	0	0
19	+ Einzahlungen a. d. Veräußerung von Sachanlagen	0	0	0	0
20	+ Einzahlungen a. d. Veräußerung von Finanzanl.	0	0	0	0
21	+ Einzahlungen aus Beiträgen u. ä. Entgelten	0	0	0	0
22	+ Sonstige Investitionseinzahlungen	0	0	0	0
<b>23</b>	<b>= Summe (investive Einzahlungen)</b>	<b>0</b>	<b>0</b>	<b>0</b>	<b>0</b>
24	- Auszahlg. f. d. Erwerb v. Grundstücken u. Geb.	0	0	0	0
25	- Auszahlg. für Baumaßnahmen	0	0	-63.609	63.609
26	- Auszahlg. f.d. Erwerb v. bewegl. Anlagevermögen	0	0	0	0
27	- Auszahlg. f.d. Erwerb v. Finanzanlagen	0	0	0	0
28	- Auszahlungen von aktivierbaren Zuwendungen	0	0	0	0
29	- Sonstige Investitionsauszahlungen	0	0	0	0
<b>30</b>	<b>= Summe (investive Auszahlungen)</b>	<b>0</b>	<b>0</b>	<b>-63.609</b>	<b>63.609</b>
<b>31</b>	<b>= Saldo aus Investitionstätigkeit (= Zeilen 23 und 30)</b>	<b>0</b>	<b>0</b>	<b>-63.609</b>	<b>63.609</b>

<b>Investitionsrechnung Produktgruppe 1205 ÖPNV</b>				
<b>Stadt Königswinter</b>				
<b>Produktbereich</b>	<b>12</b>	<b>Verkehrsflächen und -anlagen, ÖPNV</b>		
<b>Produktgruppe</b>	<b>1205</b>	<b>ÖPNV</b>		
<b>Nr. und Bezeichnung</b>		<b>Ergebnis des Vorjahres</b>	<b>Fortgeschriebener Ansatz</b>	<b>Ist-Ergebnis</b>
				<b>Vergleich Ansatz / ist</b>
I-66-102 Verbesserung Haltestellensituation Schülerbeförd.		0	0	-63.609
25 - Auszahlg. für Baumaßnahmen		0	0	-63.609

**Erläuterungen der Investitionen:**

**I-66-102**

**Verbesserung Haltestellensituation Schülerbeförderung**

Es handelte sich um die Kosten für die Anlage von Schulbushaltestellen im Bereich des Sportplatzes Oberpleis/Theodor-Storm-Straße. Die Maßnahme wurde noch im Jahr 2010 von den Stadtbetrieben durchgeführt. Die Abrechnung mit der Stadt erfolgte Anfang 2011. Die Maßnahme war im städtischen Haushalt nicht vorgesehen.

<b>Produktbeschreibung Produktbereich 13 Natur- und Landschaftspflege</b>		
Stadt Königswinter		
<b>Produktbereich</b>	<b>13</b>	<b>Natur- und Landschaftspflege</b>
<b>Produktinformationen</b>		
<b>Verantwortliche Organisationseinheit</b>	<b>Verantwortliche Person(en):</b>	
Straßen & Stadtgrün	Herr <span style="float: right;">Groß</span>	
<b>Zugeordnete Produktgruppe</b>	1301	Öffentliches Grün
	1302	Wasserbauliche Anlagen
	1303	Friedhofs- und Bestattungswesen

<b>Teilergebnisrechnung Produktbereich 13 Natur- und Landschaftspflege</b>					
<b>Stadt Königswinter</b>					
<b>Produktbereich</b>		<b>13</b>	<b>Natur- und Landschaftspflege</b>		
<b>Nr.</b>	<b>Bezeichnung</b>	<b>Ergebnis des Vorjahres</b>	<b>Fortgeschriebener Ansatz</b>	<b>Ist-Ergebnis</b>	<b>Vergleich Ansatz / Ist</b>
01	Steuern und ähnliche Abgaben	0	0	0	0
02	+ Zuwendungen und allgemeine Umlagen	-7.298	3.958	4.085	-127
03	+ Sonstige Transfererträge	0	0	0	0
04	+ Öffentlich-rechtliche Leistungsentgelte	689.940	673.150	630.362	42.788
05	+ Privatrechtliche Leistungsentgelte	1.220	0	0	0
06	+ Kostenerstattungen und Kostenumlagen	50.944	42.000	50.944	-8.944
07	+ Sonstige ordentliche Erträge	162	0	15.125	-15.125
08	+ Aktivierte Eigenleistungen	0	0	0	0
09	+/- Bestandsveränderungen	0	0	0	0
<b>10</b>	<b>= Ordentliche Erträge</b>	<b>734.969</b>	<b>719.108</b>	<b>700.516</b>	<b>18.592</b>
11	- Personalaufwendungen	-77.600	-91.043	-97.345	6.302
12	- Versorgungsaufwendungen	0	0	0	0
13	- Aufwendungen für Sach- und Dienstleistungen	-975.504	0	0	0
14	- Bilanzielle Abschreibungen	-63.322	-62.704	-62.457	-247
15	- Transferaufwendungen	0	0	0	0
16	- Sonstige ordentliche Aufwendungen	-136.196	-150.690	-124.858	-25.832
<b>17</b>	<b>= Ordentliche Aufwendungen</b>	<b>-1.252.622</b>	<b>-304.437</b>	<b>-284.660</b>	<b>-19.776</b>
<b>18</b>	<b>= Ordentliches Ergebnis (= Zeilen 10 und 17)</b>	<b>-517.653</b>	<b>414.671</b>	<b>415.856</b>	<b>-1.185</b>
19	+ Finanzerträge	0	0	0	0
20	- Zinsen und sonstige Finanzaufwendungen	0	0	0	0
<b>21</b>	<b>= Finanzergebnis (= Zeilen 19 und 20)</b>	<b>0</b>	<b>0</b>	<b>0</b>	<b>0</b>
<b>22</b>	<b>= Ergebnis der laufenden Verwaltungstätigkeit (= Zeilen 18 und 21)</b>	<b>-517.653</b>	<b>414.671</b>	<b>415.856</b>	<b>-1.185</b>
23	+ Außerordentliche Erträge	0	0	0	0
24	- Außerordentliche Aufwendungen	0	0	0	0
<b>25</b>	<b>= Außerordentliches Ergebnis (= Zeilen 23 und 24)</b>	<b>0</b>	<b>0</b>	<b>0</b>	<b>0</b>
<b>26</b>	<b>= Ergebnis vor Berücksichtigung der internen LB (= Zeilen 22 und 25)</b>	<b>-517.653</b>	<b>414.671</b>	<b>415.856</b>	<b>-1.185</b>
27	+ Erträge aus internen Leistungsbeziehungen	0	0	0	0
28	- Aufwendungen aus internen Leistungsbeziehungen	-9.145	-1.167.604	-937.112	-230.492
<b>29</b>	<b>= Ergebnis (= Zeilen 26, 27, 28)</b>	<b>-526.797</b>	<b>-752.933</b>	<b>-521.256</b>	<b>-231.677</b>

<b>Teilfinanzrechnung Produktbereich 13 Natur- und Landschaftspflege</b>					
<b>Stadt Königswinter</b>					
<b>Produktbereich</b>	<b>13</b>	<b>Natur- und Landschaftspflege</b>			
<b>Nr.</b>	<b>Bezeichnung</b>	<b>Ergebnis des Vorjahres</b>	<b>Fortgeschriebener Ansatz</b>	<b>Ist-Ergebnis</b>	<b>Vergleich Ansatz / Ist</b>
01	Steuern und ähnliche Abgaben	0	0	0	0
02	+ Zuwendungen und allgemeine Umlagen	1.854	800	927	-127
03	+ Sonstige Transfereinzahlungen	0	0	0	0
04	+ Öffentlich-rechtliche Leistungsentgelte	636.173	1.363.000	754.517	608.483
05	+ Privatrechtliche Leistungsentgelte	1.220	0	0	0
06	+ Kostenerstattungen und Kostenumlagen	58.418	42.000	50.944	-8.944
07	+ Sonstige Einzahlungen	0	0	0	0
08	+ Zinsen und sonstige Finanzeinzahlungen	0	0	0	0
<b>09</b>	<b>= Einzahlungen aus laufender Verwaltungstätigkeit</b>	<b>697.666</b>	<b>1.405.800</b>	<b>806.388</b>	<b>599.412</b>
10	- Personalauszahlungen	-13.247	-91.043	-92.885	1.842
11	- Versorgungsauszahlungen	0	0	0	0
12	- Auszahlungen für Sach- und Dienstleistungen	-1.187.999	0	-11.043	11.043
13	- Zinsen und sonstige Finanzauszahlungen	0	0	0	0
14	- Transferauszahlungen	0	0	0	0
15	- Sonstige Auszahlungen	-136.207	-149.290	-122.849	-26.441
<b>16</b>	<b>= Auszahlungen aus laufender Verwaltungstätigkeit</b>	<b>-1.337.453</b>	<b>-240.333</b>	<b>-226.776</b>	<b>-13.557</b>
<b>17</b>	<b>= Saldo aus laufender Verwaltungstätigkeit (= Zeilen 9 und 16)</b>	<b>-639.787</b>	<b>1.165.467</b>	<b>579.612</b>	<b>585.855</b>
18	+ Einzahlungen aus Zuwend. f. Investitionsmaßn.	0	0	0	0
19	+ Einzahlungen a. d. Veräußerung von Sachanlagen	0	0	14.605	-14.605
20	+ Einzahlungen a. d. Veräußerung von Finanzanl.	0	0	0	0
21	+ Einzahlungen aus Beiträgen u. ä. Entgelten	0	0	0	0
22	+ Sonstige Investitionseinzahlungen	0	0	0	0
<b>23</b>	<b>= Summe (investive Einzahlungen)</b>	<b>0</b>	<b>0</b>	<b>14.605</b>	<b>-14.605</b>
24	- Auszahlg. f. d. Erwerb v. Grundstücken u. Geb.	0	0	0	0
25	- Auszahlg. für Baumaßnahmen	0	-100.000	0	-100.000
26	- Auszahlg. f.d. Erwerb v. bewegl. Anlagevermögen	0	0	0	0
27	- Auszahlg. f.d. Erwerb v. Finanzanlagen	0	0	0	0
28	- Auszahlungen von aktivierbaren Zuwendungen	0	0	0	0
29	- Sonstige Investitionsauszahlungen	0	0	0	0
<b>30</b>	<b>= Summe (investive Auszahlungen)</b>	<b>0</b>	<b>-100.000</b>	<b>0</b>	<b>-100.000</b>
<b>31</b>	<b>= Saldo aus Investitionstätigkeit (= Zeilen 23 und 30)</b>	<b>0</b>	<b>-100.000</b>	<b>14.605</b>	<b>-114.605</b>

<b>Produktbeschreibung Produktgruppe 1301 Öffentliches Grün</b>		
<b>Stadt Königswinter</b>		
<b>Produktbereich</b>	<b>13</b>	<b>Natur- und Landschaftspflege</b>
<b>Produktgruppe</b>	<b>1301</b>	<b>Öffentliches Grün</b>
<b>Produktinformationen</b>		
<b>Verantwortliche Organisationseinheit</b>		<b>Verantwortliche Person(en):</b>
Straßen & Stadtgrün		Herr <span style="float: right;">Groß</span>
<b>Zugeordnete Produkt</b>	13010100	Bereitstellung von Grün- und Freiflächen



<b>Teilergebnisrechnung Produktgruppe 1301 Öffentliches Grün</b>					
<b>Stadt Königswinter</b>					
<b>Produktbereich</b>	<b>13</b>	<b>Natur- und Landschaftspflege</b>			
<b>Produktgruppe</b>	<b>1301</b>	<b>Öffentliches Grün</b>			
<b>Nr.</b>	<b>Bezeichnung</b>	<b>Ergebnis des Vorjahres</b>	<b>Fortgeschriebener Ansatz</b>	<b>Ist-Ergebnis</b>	<b>Vergleich Ansatz / Ist</b>
01	Steuern und ähnliche Abgaben	0	0	0	0
02	+ Zuwendungen und allgemeine Umlagen	1.035	1.039	1.039	0
03	+ Sonstige Transfererträge	0	0	0	0
04	+ Öffentlich-rechtliche Leistungsentgelte	0	0	1.482	-1.482
05	+ Privatrechtliche Leistungsentgelte	1.220	0	0	0
06	+ Kostenerstattungen und Kostenumlagen	0	0	0	0
07	+ Sonstige ordentliche Erträge	15	0	14.871	-14.871
08	+ Aktivierte Eigenleistungen	0	0	0	0
09	+/- Bestandsveränderungen	0	0	0	0
<b>10</b>	<b>= Ordentliche Erträge</b>	<b>2.271</b>	<b>1.039</b>	<b>17.392</b>	<b>-16.353</b>
11	- Personalaufwendungen	-12.165	-34.748	-39.362	4.614
12	- Versorgungsaufwendungen	0	0	0	0
13	- Aufwendungen für Sach- und Dienstleistungen	-310.180	0	0	0
14	- Bilanzielle Abschreibungen	-26.260	-23.947	-25.428	1.482
15	- Transferaufwendungen	0	0	0	0
16	- Sonstige ordentliche Aufwendungen	-292	-100	-68	-32
<b>17</b>	<b>= Ordentliche Aufwendungen</b>	<b>-348.897</b>	<b>-58.795</b>	<b>-64.858</b>	<b>6.064</b>
<b>18</b>	<b>= Ordentliches Ergebnis (= Zeilen 10 und 17)</b>	<b>-346.626</b>	<b>-57.755</b>	<b>-47.466</b>	<b>-10.289</b>
19	+ Finanzerträge	0	0	0	0
20	- Zinsen und sonstige Finanzaufwendungen	0	0	0	0
<b>21</b>	<b>= Finanzergebnis (= Zeilen 19 und 20)</b>	<b>0</b>	<b>0</b>	<b>0</b>	<b>0</b>
<b>22</b>	<b>= Ergebnis der laufenden Verwaltungstätigkeit (= Zeilen 18 und 21)</b>	<b>-346.626</b>	<b>-57.755</b>	<b>-47.466</b>	<b>-10.289</b>
23	+ Außerordentliche Erträge	0	0	0	0
24	- Außerordentliche Aufwendungen	0	0	0	0
<b>25</b>	<b>= Außerordentliches Ergebnis (= Zeilen 23 und 24)</b>	<b>0</b>	<b>0</b>	<b>0</b>	<b>0</b>
<b>26</b>	<b>= Ergebnis vor Berücksichtigung der internen LB (= Zeilen 22 und 25)</b>	<b>-346.626</b>	<b>-57.755</b>	<b>-47.466</b>	<b>-10.289</b>
27	+ Erträge aus internen Leistungsbeziehungen	0	0	0	0
28	- Aufwendungen aus internen Leistungsbeziehungen	0	-423.834	-206.992	-216.842
<b>29</b>	<b>= Ergebnis (= Zeilen 26, 27, 28)</b>	<b>-346.626</b>	<b>-481.589</b>	<b>-254.458</b>	<b>-227.131</b>

### Erläuterungen:

**Pos. 07**      **Sonstige ordentliche Erträge**

**454190**      **Verkauf v. Grundstücken u. Gebäuden**

Mehreinnahmen in Höhe von 14.514,72 € durch den Verkauf einer Ausgleichsfläche in Heisterbacherrott.

Im Fronhof in Heisterbacherrott wurde in 2011 ein Erbbaurechtsgrundstück an die Erbbaurechtsnehmer veräußert. Eine Teilfläche dieses Grundstückes war laut Bebauungsplan als „Flutgraben“ vorgesehen. Diese Fläche wird in der Anlagenbuchhaltung als Grünfläche geführt und wird mithin dem Bereich Straßen- und Stadtgrün zugeordnet. Der bei dem Grundstücksgeschäft erzielt Ertrag ist daher dem GB 66 zuzuordnen. Da der Verkauf des Grundstückes nicht im Voraus absehbar war, konnte hierfür auch kein Ertrag angemeldet werden.

**Jahresabschluss 2011 der Stadt Königswinter**

<b>Teilfinanzrechnung Produktgruppe 1301 Öffentliches Grün</b>					
<b>Stadt Königswinter</b>					
<b>Produktbereich</b>	<b>13</b>	<b>Natur- und Landschaftspflege</b>			
<b>Produktgruppe</b>	<b>1301</b>	<b>Öffentliches Grün</b>			
<b>Nr.</b>	<b>Bezeichnung</b>	<b>Ergebnis des Vorjahres</b>	<b>Fortgeschriebener Ansatz</b>	<b>Ist-Ergebnis</b>	<b>Vergleich Ansatz / Ist</b>
01	Steuern und ähnliche Abgaben	0	0	0	0
02	+ Zuwendungen und allgemeine Umlagen	0	0	0	0
03	+ Sonstige Transfereinzahlungen	0	0	0	0
04	+ Öffentlich-rechtliche Leistungsentgelte	0	0	0	0
05	+ Privatrechtliche Leistungsentgelte	1.220	0	0	0
06	+ Kostenerstattungen und Kostenumlagen	0	0	0	0
07	+ Sonstige Einzahlungen	0	0	0	0
08	+ Zinsen und sonstige Finanzeinzahlungen	0	0	0	0
<b>09</b>	<b>= Einzahlungen aus laufender Verwaltungstätigkeit</b>	<b>1.220</b>	<b>0</b>	<b>0</b>	<b>0</b>
10	- Personalauszahlungen	-868	-34.748	-38.440	3.692
11	- Versorgungsauszahlungen	0	0	0	0
12	- Auszahlungen für Sach- und Dienstleistungen	-430.835	0	-393	393
13	- Zinsen und sonstige Finanzauszahlungen	0	0	0	0
14	- Transferauszahlungen	0	0	0	0
15	- Sonstige Auszahlungen	-303	-100	-68	-32
<b>16</b>	<b>= Auszahlungen aus laufender Verwaltungstätigkeit</b>	<b>-432.007</b>	<b>-34.848</b>	<b>-38.901</b>	<b>4.053</b>
<b>17</b>	<b>= Saldo aus laufender Verwaltungstätigkeit (= Zeilen 9 und 16)</b>	<b>-430.786</b>	<b>-34.848</b>	<b>-38.901</b>	<b>4.053</b>
18	+ Einzahlungen aus Zuwend. f. Investitionsmaßn.	0	0	0	0
19	+ Einzahlungen a. d. Veräußerung von Sachanlagen	0	0	14.605	-14.605
20	+ Einzahlungen a. d. Veräußerung von Finanzanl.	0	0	0	0
21	+ Einzahlungen aus Beiträgen u. ä. Entgelten	0	0	0	0
22	+ Sonstige Investitionseinzahlungen	0	0	0	0
<b>23</b>	<b>= Summe (investive Einzahlungen)</b>	<b>0</b>	<b>0</b>	<b>14.605</b>	<b>-14.605</b>
24	- Auszahlg. f. d. Erwerb v. Grundstücken u. Geb.	0	0	0	0
25	- Auszahlg. für Baumaßnahmen	0	0	0	0
26	- Auszahlg. f.d. Erwerb v. bewegl. Anlagevermögen	0	0	0	0
27	- Auszahlg. f.d. Erwerb v. Finanzanlagen	0	0	0	0
28	- Auszahlungen von aktivierbaren Zuwendungen	0	0	0	0
29	- Sonstige Investitionsauszahlungen	0	0	0	0
<b>30</b>	<b>= Summe (investive Auszahlungen)</b>	<b>0</b>	<b>0</b>	<b>0</b>	<b>0</b>
<b>31</b>	<b>= Saldo aus Investitionstätigkeit (= Zeilen 23 und 30)</b>	<b>0</b>	<b>0</b>	<b>14.605</b>	<b>-14.605</b>

<b>Investitionsrechnung Produktgruppe 1301 Öffentliches Grün</b>				
<b>Stadt Königswinter</b>				
<b>Produktbereich</b>	<b>13</b>	<b>Natur- und Landschaftspflege</b>		
<b>Produktgruppe</b>	<b>1301</b>	<b>Öffentliches Grün</b>		
<b>Nr. und Bezeichnung</b>	<b>Ergebnis des Vorjahres</b>	<b>Fortgeschriebener Ansatz</b>	<b>Ist-Ergebnis</b>	<b>Vergleich Ansatz / ist</b>
VERKSO Verkauf von nicht im einzelnen geplanten Anlagen	0	0	14.605	-14.605
19 + Einzahlungen a. d. Veräußerung von Sachanlagen	0	0	14.605	-14.605

<b>Produktbeschreibung Produktgruppe 1302 Wasserbauliche Anlagen</b>		
<b>Stadt Königswinter</b>		
<b>Produktbereich</b>	<b>13</b>	<b>Natur- und Landschaftspflege</b>
<b>Produktgruppe</b>	<b>1302</b>	<b>Wasserbauliche Anlagen</b>
<b>Produktinformationen</b>		
<b>Verantwortliche Organisationseinheit</b>		<b>Verantwortliche Person(en):</b>
Straßen & Stadtgrün		Herr <span style="float: right;">Groß</span>
<b>Zugeordnete Produkt</b>	13020100	Gewässerböschungs- und Hochwasserschutz

<b>Teilergebnisrechnung Produktgruppe 1302 Wasserbauliche Anlagen</b>					
<b>Stadt Königswinter</b>					
<b>Produktbereich</b>	<b>13</b>	<b>Natur- und Landschaftspflege</b>			
<b>Produktgruppe</b>	<b>1302</b>	<b>Wasserbauliche Anlagen</b>			
<b>Nr.</b>	<b>Bezeichnung</b>	<b>Ergebnis des Vorjahres</b>	<b>Fortgeschriebener Ansatz</b>	<b>Ist-Ergebnis</b>	<b>Vergleich Ansatz / Ist</b>
01	Steuern und ähnliche Abgaben	0	0	0	0
02	+ Zuwendungen und allgemeine Umlagen	-11.391	0	0	0
03	+ Sonstige Transfererträge	0	0	0	0
04	+ Öffentlich-rechtliche Leistungsentgelte	0	0	0	0
05	+ Privatrechtliche Leistungsentgelte	0	0	0	0
06	+ Kostenerstattungen und Kostenumlagen	0	0	0	0
07	+ Sonstige ordentliche Erträge	26	0	31	-31
08	+ Aktivierte Eigenleistungen	0	0	0	0
09	+/- Bestandsveränderungen	0	0	0	0
<b>10</b>	<b>= Ordentliche Erträge</b>	<b>-11.365</b>	<b>0</b>	<b>31</b>	<b>-31</b>
11	- Personalaufwendungen	-1.040	-1.436	-829	-607
12	- Versorgungsaufwendungen	0	0	0	0
13	- Aufwendungen für Sach- und Dienstleistungen	-8.272	0	0	0
14	- Bilanzielle Abschreibungen	0	-1.590	0	-1.590
15	- Transferaufwendungen	0	0	0	0
16	- Sonstige ordentliche Aufwendungen	-123.728	-130.000	-122.678	-7.322
<b>17</b>	<b>= Ordentliche Aufwendungen</b>	<b>-133.040</b>	<b>-133.026</b>	<b>-123.507</b>	<b>-9.519</b>
<b>18</b>	<b>= Ordentliches Ergebnis (= Zeilen 10 und 17)</b>	<b>-144.405</b>	<b>-133.026</b>	<b>-123.476</b>	<b>-9.550</b>
19	+ Finanzerträge	0	0	0	0
20	- Zinsen und sonstige Finanzaufwendungen	0	0	0	0
<b>21</b>	<b>= Finanzergebnis (= Zeilen 19 und 20)</b>	<b>0</b>	<b>0</b>	<b>0</b>	<b>0</b>
<b>22</b>	<b>= Ergebnis der laufenden Verwaltungstätigkeit (= Zeilen 18 und 21)</b>	<b>-144.405</b>	<b>-133.026</b>	<b>-123.476</b>	<b>-9.550</b>
23	+ Außerordentliche Erträge	0	0	0	0
24	- Außerordentliche Aufwendungen	0	0	0	0
<b>25</b>	<b>= Außerordentliches Ergebnis (= Zeilen 23 und 24)</b>	<b>0</b>	<b>0</b>	<b>0</b>	<b>0</b>
<b>26</b>	<b>= Ergebnis vor Berücksichtigung der internen LB (= Zeilen 22 und 25)</b>	<b>-144.405</b>	<b>-133.026</b>	<b>-123.476</b>	<b>-9.550</b>
27	+ Erträge aus internen Leistungsbeziehungen	0	0	0	0
28	- Aufwendungen aus internen Leistungsbeziehungen	0	-30.710	0	-30.710
<b>29</b>	<b>= Ergebnis (= Zeilen 26, 27, 28)</b>	<b>-144.405</b>	<b>-163.736</b>	<b>-123.476</b>	<b>-40.260</b>

<b>Teilfinanzrechnung Produktgruppe 1302 Wasserbauliche Anlagen</b>					
<b>Stadt Königswinter</b>					
<b>Produktbereich</b>	<b>13</b>	<b>Natur- und Landschaftspflege</b>			
<b>Produktgruppe</b>	<b>1302</b>	<b>Wasserbauliche Anlagen</b>			
<b>Nr.</b>	<b>Bezeichnung</b>	<b>Ergebnis des Vorjahres</b>	<b>Fortgeschriebener Ansatz</b>	<b>Ist-Ergebnis</b>	<b>Vergleich Ansatz / Ist</b>
01	Steuern und ähnliche Abgaben	0	0	0	0
02	+ Zuwendungen und allgemeine Umlagen	0	0	0	0
03	+ Sonstige Transfereinzahlungen	0	0	0	0
04	+ Öffentlich-rechtliche Leistungsentgelte	0	0	0	0
05	+ Privatrechtliche Leistungsentgelte	0	0	0	0
06	+ Kostenerstattungen und Kostenumlagen	0	0	0	0
07	+ Sonstige Einzahlungen	0	0	0	0
08	+ Zinsen und sonstige Finanzeinzahlungen	0	0	0	0
<b>09</b>	<b>= Einzahlungen aus laufender Verwaltungstätigkeit</b>	<b>0</b>	<b>0</b>	<b>0</b>	<b>0</b>
10	- Personalauszahlungen	0	-1.436	-805	-631
11	- Versorgungsauszahlungen	0	0	0	0
12	- Auszahlungen für Sach- und Dienstleistungen	-60.600	0	-1.075	1.075
13	- Zinsen und sonstige Finanzauszahlungen	0	0	0	0
14	- Transferauszahlungen	0	0	0	0
15	- Sonstige Auszahlungen	-123.728	-130.000	-122.678	-7.322
<b>16</b>	<b>= Auszahlungen aus laufender Verwaltungstätigkeit</b>	<b>-184.328</b>	<b>-131.436</b>	<b>-124.558</b>	<b>-6.878</b>
<b>17</b>	<b>= Saldo aus laufender Verwaltungstätigkeit (= Zeilen 9 und 16)</b>	<b>-184.328</b>	<b>-131.436</b>	<b>-124.558</b>	<b>-6.878</b>
18	+ Einzahlungen aus Zuwend. f. Investitionsmaßn.	0	0	0	0
19	+ Einzahlungen a. d. Veräußerung von Sachanlagen	0	0	0	0
20	+ Einzahlungen a. d. Veräußerung von Finanzanl.	0	0	0	0
21	+ Einzahlungen aus Beiträgen u. ä. Entgelten	0	0	0	0
22	+ Sonstige Investitionseinzahlungen	0	0	0	0
<b>23</b>	<b>= Summe (investive Einzahlungen)</b>	<b>0</b>	<b>0</b>	<b>0</b>	<b>0</b>
24	- Auszahlg. f. d. Erwerb v. Grundstücken u. Geb.	0	0	0	0
25	- Auszahlg. für Baumaßnahmen	0	-100.000	0	-100.000
26	- Auszahlg. f.d. Erwerb v. bewegl. Anlagevermögen	0	0	0	0
27	- Auszahlg. f.d. Erwerb v. Finanzanlagen	0	0	0	0
28	- Auszahlungen von aktivierbaren Zuwendungen	0	0	0	0
29	- Sonstige Investitionsauszahlungen	0	0	0	0
<b>30</b>	<b>= Summe (investive Auszahlungen)</b>	<b>0</b>	<b>-100.000</b>	<b>0</b>	<b>-100.000</b>
<b>31</b>	<b>= Saldo aus Investitionstätigkeit (= Zeilen 23 und 30)</b>	<b>0</b>	<b>-100.000</b>	<b>0</b>	<b>-100.000</b>

<b>Investitionsrechnung Produktgruppe 1302 Wasserbauliche Anlagen</b>				
<b>Stadt Königswinter</b>				
<b>Produktbereich</b>	<b>13</b>	<b>Natur- und Landschaftspflege</b>		
<b>Produktgruppe</b>	<b>1302</b>	<b>Wasserbauliche Anlagen</b>		
<b>Nr. und Bezeichnung</b>		<b>Ergebnis des Vorjahres</b>	<b>Fortgeschriebener Ansatz</b>	<b>Ist-Ergebnis</b>
				<b>Vergleich Ansatz / ist</b>
I-66-100 Sanierung Rheinuferböschung		0	-100.000	0
25 - Auszahlg. für Baumaßnahmen		0	-100.000	0
				-100.000

**Erläuterungen der Investitionen:**

**I-66-100**

**Sanierung Rheinuferböschung**

Maßnahme konnte in 2011 nicht begonnen werden. Mittel wurden im Haushaltsplan 2012 neu angemeldet



<b>Produktbeschreibung Produktgruppe 1303 Friedhofs- und Bestattungswesen</b>		
<b>Stadt Königswinter</b>		
<b>Produktbereich</b>	<b>13</b>	<b>Natur- und Landschaftspflege</b>
<b>Produktgruppe</b>	<b>1303</b>	<b>Friedhofs- und Bestattungswesen</b>
<b>Produktinformationen</b>		
<b>Verantwortliche Organisationseinheit</b>		<b>Verantwortliche Person(en):</b>
Straßen & Stadtgrün		Herr <span style="float: right;">Groß</span>
<b>Zugeordnete Produkt</b>		
	13030100	Friedhofsunterhaltung und Grabnutzungsrechte
	13030200	Leichenhalle/Kapelle/Sargschutz
	13030300	Beisetzungen
	13030400	Genehmigungsverfahren (Einfassung, Grabdenkmale)
	13030500	Ehrengräber und erhaltenswerte Gräber
	13030600	Soldatenfriedhof Ittenbach und Kriegsgrabfelder auf and. kommunalen Friedhöfen
	13030700	Judenfriedhof Königswinter
	13030900	PKS Friedhofswesen

<b>Teilergebnisrechnung Produktgruppe 1303 Friedhofs- und Bestattungswesen</b>					
<b>Stadt Königswinter</b>					
<b>Produktbereich</b>	<b>13</b>	<b>Natur- und Landschaftspflege</b>			
<b>Produktgruppe</b>	<b>1303</b>	<b>Friedhofs- und Bestattungswesen</b>			
<b>Nr.</b>	<b>Bezeichnung</b>	<b>Ergebnis des Vorjahres</b>	<b>Fortgeschriebener Ansatz</b>	<b>Ist-Ergebnis</b>	<b>Vergleich Ansatz / Ist</b>
01	Steuern und ähnliche Abgaben	0	0	0	0
02	+ Zuwendungen und allgemeine Umlagen	3.057	2.918	3.045	-127
03	+ Sonstige Transfererträge	0	0	0	0
04	+ Öffentlich-rechtliche Leistungsentgelte	689.940	673.150	628.880	44.270
05	+ Privatrechtliche Leistungsentgelte	0	0	0	0
06	+ Kostenerstattungen und Kostenumlagen	50.944	42.000	50.944	-8.944
07	+ Sonstige ordentliche Erträge	121	0	223	-223
08	+ Aktivierte Eigenleistungen	0	0	0	0
09	+/- Bestandsveränderungen	0	0	0	0
<b>10</b>	<b>= Ordentliche Erträge</b>	<b>744.063</b>	<b>718.068</b>	<b>683.093</b>	<b>34.976</b>
11	- Personalaufwendungen	-64.395	-54.859	-57.154	2.295
12	- Versorgungsaufwendungen	0	0	0	0
13	- Aufwendungen für Sach- und Dienstleistungen	-657.052	0	0	0
14	- Bilanzielle Abschreibungen	-37.062	-37.167	-37.029	-138
15	- Transferaufwendungen	0	0	0	0
16	- Sonstige ordentliche Aufwendungen	-12.176	-20.590	-2.112	-18.478
<b>17</b>	<b>= Ordentliche Aufwendungen</b>	<b>-770.685</b>	<b>-112.616</b>	<b>-96.294</b>	<b>-16.321</b>
<b>18</b>	<b>= Ordentliches Ergebnis (= Zeilen 10 und 17)</b>	<b>-26.622</b>	<b>605.453</b>	<b>586.798</b>	<b>18.654</b>
19	+ Finanzerträge	0	0	0	0
20	- Zinsen und sonstige Finanzaufwendungen	0	0	0	0
<b>21</b>	<b>= Finanzergebnis (= Zeilen 19 und 20)</b>	<b>0</b>	<b>0</b>	<b>0</b>	<b>0</b>
<b>22</b>	<b>= Ergebnis der laufenden Verwaltungstätigkeit (= Zeilen 18 und 21)</b>	<b>-26.622</b>	<b>605.453</b>	<b>586.798</b>	<b>18.654</b>
23	+ Außerordentliche Erträge	0	0	0	0
24	- Außerordentliche Aufwendungen	0	0	0	0
<b>25</b>	<b>= Außerordentliches Ergebnis (= Zeilen 23 und 24)</b>	<b>0</b>	<b>0</b>	<b>0</b>	<b>0</b>
<b>26</b>	<b>= Ergebnis vor Berücksichtigung der internen LB (= Zeilen 22 und 25)</b>	<b>-26.622</b>	<b>605.453</b>	<b>586.798</b>	<b>18.654</b>
27	+ Erträge aus internen Leistungsbeziehungen	0	0	0	0
28	- Aufwendungen aus internen Leistungsbeziehungen	-9.145	-713.060	-730.120	17.060
<b>29</b>	<b>= Ergebnis (= Zeilen 26, 27, 28)</b>	<b>-35.767</b>	<b>-107.607</b>	<b>-143.322</b>	<b>35.715</b>

### Erläuterungen:

**Pos. 04**            **Öffentlich-rechtliche Leistungsentgelte**

**432101**            **Friedhofsgebühren**

Die Erträge aus Friedhofsgebühren lagen mit 94.850,66 € unter dem geplanten Haushaltsansatz. Insgesamt wurden bei den Friedhofsgebühren rd. 95.000 € weniger Erträge erzielt. Davon entfallen auf die Grabnutzungsrechte rd. 30.000 €. Bei diesen Nutzungsrechten werden die Erträge abgegrenzt über die gesamte Nutzungsdauer. Daher weichen Ergebnisplan und Finanzplan voneinander ab. Die übrigen Gebühren gingen im Bereich der Leichenhallen und Kapellen um 10.000 € zurück, die Beisetzungsgebühren um 26.000 € und die Gebühren für das Abräumen von Gräbern, Exhumierungen und Umbettungen usw. um insgesamt 29.000 €.

**Pos. 16**            **Sonstige ordentliche Aufwendungen**

**542990**            **Sonst. Aufw. f.d. Inanspr. v. Rechten und Diensten**

Nach HPFA-Beschluss sollte eine strukturelle Untersuchung stattfinden, die aber nicht durchgeführt wurde. Aus diesem Grund kam es zu Weniger-Aufwendungen in Höhe von 19.000,00 €.

**Jahresabschluss 2011 der Stadt Königswinter**

<b>Teilfinanzrechnung Produktgruppe 1303 Friedhofs- und Bestattungswesen</b>					
<b>Stadt Königswinter</b>					
<b>Produktbereich</b>	<b>13</b>	<b>Natur- und Landschaftspflege</b>			
<b>Produktgruppe</b>	<b>1303</b>	<b>Friedhofs- und Bestattungswesen</b>			
<b>Nr.</b>	<b>Bezeichnung</b>	<b>Ergebnis des Vorjahres</b>	<b>Fortgeschriebener Ansatz</b>	<b>Ist-Ergebnis</b>	<b>Vergleich Ansatz / Ist</b>
01	Steuern und ähnliche Abgaben	0	0	0	0
02	+ Zuwendungen und allgemeine Umlagen	1.854	800	927	-127
03	+ Sonstige Transfereinzahlungen	0	0	0	0
04	+ Öffentlich-rechtliche Leistungsentgelte	636.173	1.363.000	754.517	608.483
05	+ Privatrechtliche Leistungsentgelte	0	0	0	0
06	+ Kostenerstattungen und Kostenumlagen	58.418	42.000	50.944	-8.944
07	+ Sonstige Einzahlungen	0	0	0	0
08	+ Zinsen und sonstige Finanzeinzahlungen	0	0	0	0
<b>09</b>	<b>= Einzahlungen aus laufender Verwaltungstätigkeit</b>	<b>696.446</b>	<b>1.405.800</b>	<b>806.388</b>	<b>599.412</b>
10	- Personalauszahlungen	-12.379	-54.859	-53.640	-1.219
11	- Versorgungsauszahlungen	0	0	0	0
12	- Auszahlungen für Sach- und Dienstleistungen	-696.564	0	-9.574	9.574
13	- Zinsen und sonstige Finanzauszahlungen	0	0	0	0
14	- Transferauszahlungen	0	0	0	0
15	- Sonstige Auszahlungen	-12.176	-19.190	-103	-19.087
<b>16</b>	<b>= Auszahlungen aus laufender Verwaltungstätigkeit</b>	<b>-721.119</b>	<b>-74.049</b>	<b>-63.318</b>	<b>-10.731</b>
<b>17</b>	<b>= Saldo aus laufender Verwaltungstätigkeit (= Zeilen 9 und 16)</b>	<b>-24.673</b>	<b>1.331.751</b>	<b>743.070</b>	<b>588.681</b>
18	+ Einzahlungen aus Zuwend. f. Investitionsmaßn.	0	0	0	0
19	+ Einzahlungen a. d. Veräußerung von Sachanlagen	0	0	0	0
20	+ Einzahlungen a. d. Veräußerung von Finanzanl.	0	0	0	0
21	+ Einzahlungen aus Beiträgen u. ä. Entgelten	0	0	0	0
22	+ Sonstige Investitionseinzahlungen	0	0	0	0
<b>23</b>	<b>= Summe (investive Einzahlungen)</b>	<b>0</b>	<b>0</b>	<b>0</b>	<b>0</b>
24	- Auszahlg. f. d. Erwerb v. Grundstücken u. Geb.	0	0	0	0
25	- Auszahlg. für Baumaßnahmen	0	0	0	0
26	- Auszahlg. f.d. Erwerb v. bewegl. Anlagevermögen	0	0	0	0
27	- Auszahlg. f.d. Erwerb v. Finanzanlagen	0	0	0	0
28	- Auszahlungen von aktivierbaren Zuwendungen	0	0	0	0
29	- Sonstige Investitionsauszahlungen	0	0	0	0
<b>30</b>	<b>= Summe (investive Auszahlungen)</b>	<b>0</b>	<b>0</b>	<b>0</b>	<b>0</b>
<b>31</b>	<b>= Saldo aus Investitionstätigkeit (= Zeilen 23 und 30)</b>	<b>0</b>	<b>0</b>	<b>0</b>	<b>0</b>

<b>Produktbeschreibung Produktbereich 14 Umweltschutz</b> <b>Stadt Königswinter</b>		
<b>Produktbereich</b>	<b>14</b>	<b>Umweltschutz</b>
<b>Produktinformationen</b>		
<b>Verantwortliche Organisationseinheit</b> Ver- & Entsorgung		<b>Verantwortliche Person(en):</b> Herr Koch
<b>Zugeordnete Produktgruppe</b>	1401	Schutz vor altlastenbedingten Gefahren

<b>Teilergebnisrechnung Produktbereich 14 Umweltschutz</b>					
<b>Stadt Königswinter</b>					
<b>Produktbereich</b>	<b>14</b>	<b>Umweltschutz</b>			
<b>Nr.</b>	<b>Bezeichnung</b>	<b>Ergebnis des Vorjahres</b>	<b>Fortgeschriebener Ansatz</b>	<b>Ist-Ergebnis</b>	<b>Vergleich Ansatz / Ist</b>
01	Steuern und ähnliche Abgaben	0	0	0	0
02	+ Zuwendungen und allgemeine Umlagen	0	0	0	0
03	+ Sonstige Transfererträge	0	0	0	0
04	+ Öffentlich-rechtliche Leistungsentgelte	0	0	0	0
05	+ Privatrechtliche Leistungsentgelte	0	0	0	0
06	+ Kostenerstattungen und Kostenumlagen	0	0	0	0
07	+ Sonstige ordentliche Erträge	15	0	24	-24
08	+ Aktivierte Eigenleistungen	0	0	0	0
09	+/- Bestandsveränderungen	0	0	0	0
<b>10</b>	<b>= Ordentliche Erträge</b>	<b>15</b>	<b>0</b>	<b>24</b>	<b>-24</b>
11	- Personalaufwendungen	-4.272	-9.313	-11.085	1.772
12	- Versorgungsaufwendungen	0	0	0	0
13	- Aufwendungen für Sach- und Dienstleistungen	-303	0	0	0
14	- Bilanzielle Abschreibungen	0	0	0	0
15	- Transferaufwendungen	0	0	0	0
16	- Sonstige ordentliche Aufwendungen	-249	-1.000	0	-1.000
<b>17</b>	<b>= Ordentliche Aufwendungen</b>	<b>-4.824</b>	<b>-10.313</b>	<b>-11.085</b>	<b>772</b>
<b>18</b>	<b>= Ordentliches Ergebnis (= Zeilen 10 und 17)</b>	<b>-4.808</b>	<b>-10.313</b>	<b>-11.060</b>	<b>747</b>
19	+ Finanzerträge	0	0	0	0
20	- Zinsen und sonstige Finanzaufwendungen	0	0	0	0
<b>21</b>	<b>= Finanzergebnis (= Zeilen 19 und 20)</b>	<b>0</b>	<b>0</b>	<b>0</b>	<b>0</b>
<b>22</b>	<b>= Ergebnis der laufenden Verwaltungstätigkeit (= Zeilen 18 und 21)</b>	<b>-4.808</b>	<b>-10.313</b>	<b>-11.060</b>	<b>747</b>
23	+ Außerordentliche Erträge	0	0	0	0
24	- Außerordentliche Aufwendungen	0	0	0	0
<b>25</b>	<b>= Außerordentliches Ergebnis (= Zeilen 23 und 24)</b>	<b>0</b>	<b>0</b>	<b>0</b>	<b>0</b>
<b>26</b>	<b>= Ergebnis vor Berücksichtigung der internen LB (= Zeilen 22 und 25)</b>	<b>-4.808</b>	<b>-10.313</b>	<b>-11.060</b>	<b>747</b>
27	+ Erträge aus internen Leistungsbeziehungen	0	0	0	0
28	- Aufwendungen aus internen Leistungsbeziehungen	0	-1.127	0	-1.127
<b>29</b>	<b>= Ergebnis (= Zeilen 26, 27, 28)</b>	<b>-4.808</b>	<b>-11.440</b>	<b>-11.060</b>	<b>-380</b>

<b>Teilfinanzrechnung Produktbereich 14 Umweltschutz</b>					
<b>Stadt Königswinter</b>					
<b>Produktbereich</b>		<b>14</b>	<b>Umweltschutz</b>		
Nr.	Bezeichnung	Ergebnis des Vorjahres	Fortgeschriebener Ansatz	Ist-Ergebnis	Vergleich Ansatz / Ist
01	Steuern und ähnliche Abgaben	0	0	0	0
02	+ Zuwendungen und allgemeine Umlagen	0	0	0	0
03	+ Sonstige Transfereinzahlungen	0	0	0	0
04	+ Öffentlich-rechtliche Leistungsentgelte	0	0	0	0
05	+ Privatrechtliche Leistungsentgelte	0	0	0	0
06	+ Kostenerstattungen und Kostenumlagen	0	0	0	0
07	+ Sonstige Einzahlungen	0	0	0	0
08	+ Zinsen und sonstige Finanzeinzahlungen	0	0	0	0
<b>09</b>	<b>= Einzahlungen aus laufender Verwaltungstätigkeit</b>	<b>0</b>	<b>0</b>	<b>0</b>	<b>0</b>
10	- Personalauszahlungen	-868	-9.313	-10.637	1.324
11	- Versorgungsauszahlungen	0	0	0	0
12	- Auszahlungen für Sach- und Dienstleistungen	-1.200	0	-1	1
13	- Zinsen und sonstige Finanzauszahlungen	0	0	0	0
14	- Transferauszahlungen	0	0	0	0
15	- Sonstige Auszahlungen	-249	-1.000	0	-1.000
<b>16</b>	<b>= Auszahlungen aus laufender Verwaltungstätigkeit</b>	<b>-2.317</b>	<b>-10.313</b>	<b>-10.638</b>	<b>325</b>
<b>17</b>	<b>= Saldo aus laufender Verwaltungstätigkeit (= Zeilen 9 und 16)</b>	<b>-2.317</b>	<b>-10.313</b>	<b>-10.638</b>	<b>325</b>
18	+ Einzahlungen aus Zuwend. f. Investitionsmaßn.	0	0	0	0
19	+ Einzahlungen a. d. Veräußerung von Sachanlagen	0	0	0	0
20	+ Einzahlungen a. d. Veräußerung von Finanzanl.	0	0	0	0
21	+ Einzahlungen aus Beiträgen u. ä. Entgelten	0	0	0	0
22	+ Sonstige Investitionseinzahlungen	0	0	0	0
<b>23</b>	<b>= Summe (investive Einzahlungen)</b>	<b>0</b>	<b>0</b>	<b>0</b>	<b>0</b>
24	- Auszahlg. f. d. Erwerb v. Grundstücken u. Geb.	0	0	0	0
25	- Auszahlg. für Baumaßnahmen	0	0	0	0
26	- Auszahlg. f.d. Erwerb v. bewegl. Anlagevermögen	0	0	0	0
27	- Auszahlg. f.d. Erwerb v. Finanzanlagen	0	0	0	0
28	- Auszahlungen von aktivierbaren Zuwendungen	0	0	0	0
29	- Sonstige Investitionsauszahlungen	0	0	0	0
<b>30</b>	<b>= Summe (investive Auszahlungen)</b>	<b>0</b>	<b>0</b>	<b>0</b>	<b>0</b>
<b>31</b>	<b>= Saldo aus Investitionstätigkeit (= Zeilen 23 und 30)</b>	<b>0</b>	<b>0</b>	<b>0</b>	<b>0</b>

<b>Produktbeschreibung Produktgruppe 1401 Schutz vor alllastenbedingten Gefahren</b>		
<b>Stadt Königswinter</b>		
<b>Produktbereich</b>	<b>14</b>	<b>Umweltschutz</b>
<b>Produktgruppe</b>	<b>1401</b>	<b>Schutz vor alllastenbedingten Gefahren</b>
<b>Produktinformationen</b>		
<b>Verantwortliche Organisationseinheit</b>		<b>Verantwortliche Person(en):</b>
Technische Verwaltung		Herr Koch
<b>Zugeordnete Produkt</b>	14010100	Schutz vor alllastenbedingten Gefahren



<b>Teilergebnisrechnung Produktgruppe 1401 Schutz vor alllastenbedingten Gefahren</b>					
<b>Stadt Königswinter</b>					
<b>Produktbereich</b>	<b>14</b>	<b>Umweltschutz</b>			
<b>Produktgruppe</b>	<b>1401</b>	<b>Schutz vor alllastenbedingten Gefahren</b>			
<b>Nr.</b>	<b>Bezeichnung</b>	<b>Ergebnis des Vorjahres</b>	<b>Fortgeschriebener Ansatz</b>	<b>Ist-Ergebnis</b>	<b>Vergleich Ansatz / Ist</b>
01	Steuern und ähnliche Abgaben	0	0	0	0
02	+ Zuwendungen und allgemeine Umlagen	0	0	0	0
03	+ Sonstige Transfererträge	0	0	0	0
04	+ Öffentlich-rechtliche Leistungsentgelte	0	0	0	0
05	+ Privatrechtliche Leistungsentgelte	0	0	0	0
06	+ Kostenerstattungen und Kostenumlagen	0	0	0	0
07	+ Sonstige ordentliche Erträge	15	0	24	-24
08	+ Aktivierte Eigenleistungen	0	0	0	0
09	+/- Bestandsveränderungen	0	0	0	0
<b>10</b>	<b>= Ordentliche Erträge</b>	<b>15</b>	<b>0</b>	<b>24</b>	<b>-24</b>
11	- Personalaufwendungen	-4.272	-9.313	-11.085	1.772
12	- Versorgungsaufwendungen	0	0	0	0
13	- Aufwendungen für Sach- und Dienstleistungen	-303	0	0	0
14	- Bilanzielle Abschreibungen	0	0	0	0
15	- Transferaufwendungen	0	0	0	0
16	- Sonstige ordentliche Aufwendungen	-249	-1.000	0	-1.000
<b>17</b>	<b>= Ordentliche Aufwendungen</b>	<b>-4.824</b>	<b>-10.313</b>	<b>-11.085</b>	<b>772</b>
<b>18</b>	<b>= Ordentliches Ergebnis (= Zeilen 10 und 17)</b>	<b>-4.808</b>	<b>-10.313</b>	<b>-11.060</b>	<b>747</b>
19	+ Finanzerträge	0	0	0	0
20	- Zinsen und sonstige Finanzaufwendungen	0	0	0	0
<b>21</b>	<b>= Finanzergebnis (= Zeilen 19 und 20)</b>	<b>0</b>	<b>0</b>	<b>0</b>	<b>0</b>
<b>22</b>	<b>= Ergebnis der laufenden Verwaltungstätigkeit (= Zeilen 18 und 21)</b>	<b>-4.808</b>	<b>-10.313</b>	<b>-11.060</b>	<b>747</b>
23	+ Außerordentliche Erträge	0	0	0	0
24	- Außerordentliche Aufwendungen	0	0	0	0
<b>25</b>	<b>= Außerordentliches Ergebnis (= Zeilen 23 und 24)</b>	<b>0</b>	<b>0</b>	<b>0</b>	<b>0</b>
<b>26</b>	<b>= Ergebnis vor Berücksichtigung der internen LB (= Zeilen 22 und 25)</b>	<b>-4.808</b>	<b>-10.313</b>	<b>-11.060</b>	<b>747</b>
27	+ Erträge aus internen Leistungsbeziehungen	0	0	0	0
28	- Aufwendungen aus internen Leistungsbeziehungen	0	-1.127	0	-1.127
<b>29</b>	<b>= Ergebnis (= Zeilen 26, 27, 28)</b>	<b>-4.808</b>	<b>-11.440</b>	<b>-11.060</b>	<b>-380</b>

**Jahresabschluss 2011 der Stadt Königswinter**

<b>Teilfinanzrechnung Produktgruppe 1401 Schutz vor alllastenbedingten Gefahren</b>					
<b>Stadt Königswinter</b>					
<b>Produktbereich</b>		<b>14</b>	<b>Umweltschutz</b>		
<b>Produktgruppe</b>		<b>1401</b>	<b>Schutz vor alllastenbedingten Gefahren</b>		
<b>Nr.</b>	<b>Bezeichnung</b>	<b>Ergebnis des Vorjahres</b>	<b>Fortgeschriebener Ansatz</b>	<b>Ist-Ergebnis</b>	<b>Vergleich Ansatz / Ist</b>
01	Steuern und ähnliche Abgaben	0	0	0	0
02	+ Zuwendungen und allgemeine Umlagen	0	0	0	0
03	+ Sonstige Transfereinzahlungen	0	0	0	0
04	+ Öffentlich-rechtliche Leistungsentgelte	0	0	0	0
05	+ Privatrechtliche Leistungsentgelte	0	0	0	0
06	+ Kostenerstattungen und Kostenumlagen	0	0	0	0
07	+ Sonstige Einzahlungen	0	0	0	0
08	+ Zinsen und sonstige Finanzeinzahlungen	0	0	0	0
<b>09</b>	<b>= Einzahlungen aus laufender Verwaltungstätigkeit</b>	<b>0</b>	<b>0</b>	<b>0</b>	<b>0</b>
10	- Personalauszahlungen	-868	-9.313	-10.637	1.324
11	- Versorgungsauszahlungen	0	0	0	0
12	- Auszahlungen für Sach- und Dienstleistungen	-1.200	0	-1	1
13	- Zinsen und sonstige Finanzauszahlungen	0	0	0	0
14	- Transferauszahlungen	0	0	0	0
15	- Sonstige Auszahlungen	-249	-1.000	0	-1.000
<b>16</b>	<b>= Auszahlungen aus laufender Verwaltungstätigkeit</b>	<b>-2.317</b>	<b>-10.313</b>	<b>-10.638</b>	<b>325</b>
<b>17</b>	<b>= Saldo aus laufender Verwaltungstätigkeit (= Zeilen 9 und 16)</b>	<b>-2.317</b>	<b>-10.313</b>	<b>-10.638</b>	<b>325</b>
18	+ Einzahlungen aus Zuwend. f. Investitionsmaßn.	0	0	0	0
19	+ Einzahlungen a. d. Veräußerung von Sachanlagen	0	0	0	0
20	+ Einzahlungen a. d. Veräußerung von Finanzanl.	0	0	0	0
21	+ Einzahlungen aus Beiträgen u. ä. Entgelten	0	0	0	0
22	+ Sonstige Investitionseinzahlungen	0	0	0	0
<b>23</b>	<b>= Summe (investive Einzahlungen)</b>	<b>0</b>	<b>0</b>	<b>0</b>	<b>0</b>
24	- Auszahlg. f. d. Erwerb v. Grundstücken u. Geb.	0	0	0	0
25	- Auszahlg. für Baumaßnahmen	0	0	0	0
26	- Auszahlg. f.d. Erwerb v. bewegl. Anlagevermögen	0	0	0	0
27	- Auszahlg. f.d. Erwerb v. Finanzanlagen	0	0	0	0
28	- Auszahlungen von aktivierbaren Zuwendungen	0	0	0	0
29	- Sonstige Investitionsauszahlungen	0	0	0	0
<b>30</b>	<b>= Summe (investive Auszahlungen)</b>	<b>0</b>	<b>0</b>	<b>0</b>	<b>0</b>
<b>31</b>	<b>= Saldo aus Investitionstätigkeit (= Zeilen 23 und 30)</b>	<b>0</b>	<b>0</b>	<b>0</b>	<b>0</b>

<b>Produktbeschreibung Produktbereich 15 Wirtschaft und Tourismus</b>		
Stadt Königswinter		
<b>Produktbereich</b>	<b>15</b>	<b>Wirtschaft und Tourismus</b>
<b>Produktinformationen</b>		
<b>Verantwortliche Organisationseinheit</b>		<b>Verantwortliche Person(en):</b>
Verschiedene (siehe unten)		Verschiedene (siehe unten)
<b>Zugeordnete Produktgruppe</b>		
	1501	Wirtschaftsförderung
	1502	Förderung des Fremdenverkehrs
	1503	Städtische Beteiligungen

<b>Teilergebnisrechnung Produktbereich 15 Wirtschaft und Tourismus</b>					
<b>Stadt Königswinter</b>					
<b>Produktbereich</b>	<b>15</b>	<b>Wirtschaft und Tourismus</b>			
<b>Nr.</b>	<b>Bezeichnung</b>	<b>Ergebnis des Vorjahres</b>	<b>Fortgeschriebener Ansatz</b>	<b>Ist-Ergebnis</b>	<b>Vergleich Ansatz / Ist</b>
01	Steuern und ähnliche Abgaben	0	0	0	0
02	+ Zuwendungen und allgemeine Umlagen	1.295	1.307	2.126	-819
03	+ Sonstige Transfererträge	0	0	0	0
04	+ Öffentlich-rechtliche Leistungsentgelte	0	0	0	0
05	+ Privatrechtliche Leistungsentgelte	6.903	6.800	10.694	-3.894
06	+ Kostenerstattungen und Kostenumlagen	0	0	0	0
07	+ Sonstige ordentliche Erträge	14.181	2.390	6.287	-3.897
08	+ Aktivierte Eigenleistungen	0	0	0	0
09	+/- Bestandsveränderungen	0	0	0	0
<b>10</b>	<b>= Ordentliche Erträge</b>	<b>22.380</b>	<b>10.497</b>	<b>19.107</b>	<b>-8.610</b>
11	- Personalaufwendungen	-48.585	-33.044	-50.443	17.399
12	- Versorgungsaufwendungen	0	0	0	0
13	- Aufwendungen für Sach- und Dienstleistungen	-19.479	-2.500	-3.617	1.117
14	- Bilanzielle Abschreibungen	-17.646	-8.915	-30.906	21.991
15	- Transferaufwendungen	-352.591	-353.200	-451.266	98.066
16	- Sonstige ordentliche Aufwendungen	-3.756	-6.880	-12.042	5.162
<b>17</b>	<b>= Ordentliche Aufwendungen</b>	<b>-442.058</b>	<b>-404.539</b>	<b>-548.274</b>	<b>143.735</b>
<b>18</b>	<b>= Ordentliches Ergebnis (= Zeilen 10 und 17)</b>	<b>-419.678</b>	<b>-394.041</b>	<b>-529.167</b>	<b>135.125</b>
19	+ Finanzerträge	1.908	300	36.362	-36.062
20	- Zinsen und sonstige Finanzaufwendungen	0	0	0	0
<b>21</b>	<b>= Finanzergebnis (= Zeilen 19 und 20)</b>	<b>1.908</b>	<b>300</b>	<b>36.362</b>	<b>-36.062</b>
<b>22</b>	<b>= Ergebnis der laufenden Verwaltungstätigkeit (= Zeilen 18 und 21)</b>	<b>-417.770</b>	<b>-393.741</b>	<b>-492.805</b>	<b>99.063</b>
23	+ Außerordentliche Erträge	0	0	484.385	-484.385
24	- Außerordentliche Aufwendungen	0	0	0	0
<b>25</b>	<b>= Außerordentliches Ergebnis (= Zeilen 23 und 24)</b>	<b>0</b>	<b>0</b>	<b>484.385</b>	<b>-484.385</b>
<b>26</b>	<b>= Ergebnis vor Berücksichtigung der internen LB (= Zeilen 22 und 25)</b>	<b>-417.770</b>	<b>-393.741</b>	<b>-8.419</b>	<b>-385.322</b>
27	+ Erträge aus internen Leistungsbeziehungen	0	0	0	0
28	- Aufwendungen aus internen Leistungsbeziehungen	0	-15.679	-12.613	-3.066
<b>29</b>	<b>= Ergebnis (= Zeilen 26, 27, 28)</b>	<b>-417.770</b>	<b>-409.420</b>	<b>-21.032</b>	<b>-388.388</b>

<b>Teilfinanzrechnung Produktbereich 15 Wirtschaft und Tourismus</b>					
<b>Stadt Königswinter</b>					
<b>Produktbereich</b>	<b>15</b>	<b>Wirtschaft und Tourismus</b>			
<b>Nr.</b>	<b>Bezeichnung</b>	<b>Ergebnis des Vorjahres</b>	<b>Fortgeschriebener Ansatz</b>	<b>Ist-Ergebnis</b>	<b>Vergleich Ansatz / Ist</b>
01	Steuern und ähnliche Abgaben	0	0	0	0
02	+ Zuwendungen und allgemeine Umlagen	276	150	15	135
03	+ Sonstige Transfereinzahlungen	0	0	0	0
04	+ Öffentlich-rechtliche Leistungsentgelte	0	0	0	0
05	+ Privatrechtliche Leistungsentgelte	9.010	6.800	7.936	-1.136
06	+ Kostenerstattungen und Kostenumlagen	0	0	0	0
07	+ Sonstige Einzahlungen	3.442	1.890	3.430	-1.540
08	+ Zinsen und sonstige Finanzeinzahlungen	8.754	300	30.639	-30.339
<b>09</b>	<b>= Einzahlungen aus laufender Verwaltungstätigkeit</b>	<b>21.482</b>	<b>9.140</b>	<b>42.020</b>	<b>-32.880</b>
10	- Personalauszahlungen	-15.094	-33.044	-33.307	263
11	- Versorgungsauszahlungen	0	0	0	0
12	- Auszahlungen für Sach- und Dienstleistungen	-12.965	-2.500	-8.241	5.741
13	- Zinsen und sonstige Finanzauszahlungen	0	0	0	0
14	- Transferauszahlungen	-365.386	-353.200	-352.309	-891
15	- Sonstige Auszahlungen	-2.112	-6.880	-6.288	-592
<b>16</b>	<b>= Auszahlungen aus laufender Verwaltungstätigkeit</b>	<b>-395.558</b>	<b>-395.624</b>	<b>-400.145</b>	<b>4.521</b>
<b>17</b>	<b>= Saldo aus laufender Verwaltungstätigkeit (= Zeilen 9 und 16)</b>	<b>-374.076</b>	<b>-386.484</b>	<b>-358.125</b>	<b>-28.359</b>
18	+ Einzahlungen aus Zuwend. f. Investitionsmaßn.	0	0	0	0
19	+ Einzahlungen a. d. Veräußerung von Sachanlagen	189	560.500	51.240	509.260
20	+ Einzahlungen a. d. Veräußerung von Finanzanl.	0	0	0	0
21	+ Einzahlungen aus Beiträgen u. ä. Entgelten	0	0	1.450	-1.450
22	+ Sonstige Investitionseinzahlungen	0	0	0	0
<b>23</b>	<b>= Summe (investive Einzahlungen)</b>	<b>189</b>	<b>560.500</b>	<b>52.690</b>	<b>507.810</b>
24	- Auszahlg. f. d. Erwerb v. Grundstücken u. Geb.	0	0	0	0
25	- Auszahlg. für Baumaßnahmen	0	0	0	0
26	- Auszahlg. f.d. Erwerb v. bewegl. Anlagevermögen	0	0	0	0
27	- Auszahlg. f.d. Erwerb v. Finanzanlagen	0	0	0	0
28	- Auszahlungen von aktivierbaren Zuwendungen	0	0	0	0
29	- Sonstige Investitionsauszahlungen	0	0	0	0
<b>30</b>	<b>= Summe (investive Auszahlungen)</b>	<b>0</b>	<b>0</b>	<b>0</b>	<b>0</b>
<b>31</b>	<b>= Saldo aus Investitionstätigkeit (= Zeilen 23 und 30)</b>	<b>189</b>	<b>560.500</b>	<b>52.690</b>	<b>507.810</b>

<b>Produktbeschreibung Produktgruppe 1501 Wirtschaftsförderung</b>		
<b>Stadt Königswinter</b>		
<b>Produktbereich</b>	<b>15</b>	<b>Wirtschaft und Tourismus</b>
<b>Produktgruppe</b>	<b>1501</b>	<b>Wirtschaftsförderung</b>
<b>Produktinformationen</b>		
<b>Verantwortliche Organisationseinheit</b>		<b>Verantwortliche Person(en):</b>
Dezernat I		Herr <span style="float: right;">Sridharan</span>
<b>Zugeordnete Produkt</b>	15010100	Wirtschaftsförderung
	15010200	Grundstücksgeschäfte

<b>Teilergebnisrechnung Produktgruppe 1501 Wirtschaftsförderung</b>					
<b>Stadt Königswinter</b>					
<b>Produktbereich</b>	<b>15</b>	<b>Wirtschaft und Tourismus</b>			
<b>Produktgruppe</b>	<b>1501</b>	<b>Wirtschaftsförderung</b>			
<b>Nr.</b>	<b>Bezeichnung</b>	<b>Ergebnis des Vorjahres</b>	<b>Fortgeschriebener Ansatz</b>	<b>Ist-Ergebnis</b>	<b>Vergleich Ansatz / Ist</b>
01	Steuern und ähnliche Abgaben	0	0	0	0
02	+ Zuwendungen und allgemeine Umlagen	0	0	0	0
03	+ Sonstige Transfererträge	0	0	0	0
04	+ Öffentlich-rechtliche Leistungsentgelte	0	0	0	0
05	+ Privatrechtliche Leistungsentgelte	6.750	6.600	10.541	-3.941
06	+ Kostenerstattungen und Kostenumlagen	0	0	0	0
07	+ Sonstige ordentliche Erträge	47	500	2.826	-2.326
08	+ Aktivierte Eigenleistungen	0	0	0	0
09	+/- Bestandsveränderungen	0	0	0	0
<b>10</b>	<b>= Ordentliche Erträge</b>	<b>6.797</b>	<b>7.100</b>	<b>13.367</b>	<b>-6.267</b>
11	- Personalaufwendungen	-40.504	-23.723	-39.611	15.888
12	- Versorgungsaufwendungen	0	0	0	0
13	- Aufwendungen für Sach- und Dienstleistungen	0	0	0	0
14	- Bilanzielle Abschreibungen	0	0	0	0
15	- Transferaufwendungen	0	0	0	0
16	- Sonstige ordentliche Aufwendungen	0	-4.500	-4.254	-246
<b>17</b>	<b>= Ordentliche Aufwendungen</b>	<b>-40.504</b>	<b>-28.223</b>	<b>-43.865</b>	<b>15.642</b>
<b>18</b>	<b>= Ordentliches Ergebnis (= Zeilen 10 und 17)</b>	<b>-33.707</b>	<b>-21.123</b>	<b>-30.499</b>	<b>9.376</b>
19	+ Finanzerträge	0	0	0	0
20	- Zinsen und sonstige Finanzaufwendungen	0	0	0	0
<b>21</b>	<b>= Finanzergebnis (= Zeilen 19 und 20)</b>	<b>0</b>	<b>0</b>	<b>0</b>	<b>0</b>
<b>22</b>	<b>= Ergebnis der laufenden Verwaltungstätigkeit (= Zeilen 18 und 21)</b>	<b>-33.707</b>	<b>-21.123</b>	<b>-30.499</b>	<b>9.376</b>
23	+ Außerordentliche Erträge	0	0	0	0
24	- Außerordentliche Aufwendungen	0	0	0	0
<b>25</b>	<b>= Außerordentliches Ergebnis (= Zeilen 23 und 24)</b>	<b>0</b>	<b>0</b>	<b>0</b>	<b>0</b>
<b>26</b>	<b>= Ergebnis vor Berücksichtigung der internen LB (= Zeilen 22 und 25)</b>	<b>-33.707</b>	<b>-21.123</b>	<b>-30.499</b>	<b>9.376</b>
27	+ Erträge aus internen Leistungsbeziehungen	0	0	0	0
28	- Aufwendungen aus internen Leistungsbeziehungen	0	-58	0	-58
<b>29</b>	<b>= Ergebnis (= Zeilen 26, 27, 28)</b>	<b>-33.707</b>	<b>-21.181</b>	<b>-30.499</b>	<b>9.318</b>

**Jahresabschluss 2011 der Stadt Königswinter**

<b>Teilfinanzrechnung Produktgruppe 1501 Wirtschaftsförderung</b>					
<b>Stadt Königswinter</b>					
<b>Produktbereich</b>	<b>15</b>	<b>Wirtschaft und Tourismus</b>			
<b>Produktgruppe</b>	<b>1501</b>	<b>Wirtschaftsförderung</b>			
<b>Nr.</b>	<b>Bezeichnung</b>	<b>Ergebnis des Vorjahres</b>	<b>Fortgeschriebener Ansatz</b>	<b>Ist-Ergebnis</b>	<b>Vergleich Ansatz / Ist</b>
01	Steuern und ähnliche Abgaben	0	0	0	0
02	+ Zuwendungen und allgemeine Umlagen	0	0	0	0
03	+ Sonstige Transfereinzahlungen	0	0	0	0
04	+ Öffentlich-rechtliche Leistungsentgelte	0	0	0	0
05	+ Privatrechtliche Leistungsentgelte	8.835	6.600	7.783	-1.183
06	+ Kostenerstattungen und Kostenumlagen	0	0	0	0
07	+ Sonstige Einzahlungen	0	0	0	0
08	+ Zinsen und sonstige Finanzeinzahlungen	0	0	0	0
<b>09</b>	<b>= Einzahlungen aus laufender Verwaltungstätigkeit</b>	<b>8.835</b>	<b>6.600</b>	<b>7.783</b>	<b>-1.183</b>
10	- Personalauszahlungen	-12.476	-23.723	-24.141	418
11	- Versorgungsauszahlungen	0	0	0	0
12	- Auszahlungen für Sach- und Dienstleistungen	-100	0	0	0
13	- Zinsen und sonstige Finanzauszahlungen	0	0	0	0
14	- Transferauszahlungen	0	0	0	0
15	- Sonstige Auszahlungen	0	-4.500	-4.254	-246
<b>16</b>	<b>= Auszahlungen aus laufender Verwaltungstätigkeit</b>	<b>-12.576</b>	<b>-28.223</b>	<b>-28.395</b>	<b>172</b>
<b>17</b>	<b>= Saldo aus laufender Verwaltungstätigkeit (= Zeilen 9 und 16)</b>	<b>-3.741</b>	<b>-21.623</b>	<b>-20.613</b>	<b>-1.010</b>
18	+ Einzahlungen aus Zuwend. f. Investitionsmaßn.	0	0	0	0
19	+ Einzahlungen a. d. Veräußerung von Sachanlagen	189	560.500	51.240	509.260
20	+ Einzahlungen a. d. Veräußerung von Finanzanl.	0	0	0	0
21	+ Einzahlungen aus Beiträgen u. ä. Entgelten	0	0	1.450	-1.450
22	+ Sonstige Investitionseinzahlungen	0	0	0	0
<b>23</b>	<b>= Summe (investive Einzahlungen)</b>	<b>189</b>	<b>560.500</b>	<b>52.690</b>	<b>507.810</b>
24	- Auszahlg. f. d. Erwerb v. Grundstücken u. Geb.	0	0	0	0
25	- Auszahlg. für Baumaßnahmen	0	0	0	0
26	- Auszahlg. f.d. Erwerb v. bewegl. Anlagevermögen	0	0	0	0
27	- Auszahlg. f.d. Erwerb v. Finanzanlagen	0	0	0	0
28	- Auszahlungen von aktivierbaren Zuwendungen	0	0	0	0
29	- Sonstige Investitionsauszahlungen	0	0	0	0
<b>30</b>	<b>= Summe (investive Auszahlungen)</b>	<b>0</b>	<b>0</b>	<b>0</b>	<b>0</b>
<b>31</b>	<b>= Saldo aus Investitionstätigkeit (= Zeilen 23 und 30)</b>	<b>189</b>	<b>560.500</b>	<b>52.690</b>	<b>507.810</b>



<b>Investitionsrechnung Produktgruppe 1501 Wirtschaftsförderung</b>				
<b>Stadt Königswinter</b>				
<b>Produktbereich</b>	<b>15</b>	<b>Wirtschaft und Tourismus</b>		
<b>Produktgruppe</b>	<b>1501</b>	<b>Wirtschaftsförderung</b>		
Nr. und Bezeichnung	Ergebnis des Vorjahres	Fortgeschriebener Ansatz	Ist-Ergebnis	Vergleich Ansatz / ist
I-23-19 Veräußerung von Gewerbegrundstücken 19 + Einzahlungen a. d. Veräußerung von Sachanlagen	0 0	560.500 560.500	51.240 51.240	509.260 509.260
I-66-40 Erschließungsb. i. Zus. m. Grundstücksveräußer. 21 + Einzahlungen aus Beiträgen u. ä. Entgelten	0 0	0 0	1.450 1.450	-1.450 -1.450

**Erläuterungen:**

**I-23-19**

Es handelt sich dabei um den Ansatz für die Veräußerung von Gewerbeflächen in den Gewerbegebieten "Siebengebirge" (Ruttscheid) und "Im Kraefeld". Aus den noch zum Verkauf anstehenden Flächen konnte lediglich ein Grundstück (Fa. Crämer und Wollweber, 2.413 qm) veräußert werden.

<b>Produktbeschreibung Produktgruppe 1502 Förderung des Fremdenverkehrs Stadt Königswinter</b>		
<b>Produktbereich</b>	<b>15</b>	<b>Wirtschaft und Tourismus</b>
<b>Produktgruppe</b>	<b>1502</b>	<b>Förderung des Fremdenverkehrs</b>
<b>Produktinformationen</b>		
<b>Verantwortliche Organisationseinheit</b> Verschiedene (siehe unten)		<b>Verantwortliche Person(en):</b> Verschiedene (siehe unten)
<b>Zugeordnete Produkt</b>	15020100	Förderung des Fremdenverkehrs
	15020200	Betreuung der Landebrücken

<b>Teilergebnisrechnung Produktgruppe 1502 Förderung des Fremdenverkehrs</b>					
<b>Stadt Königswinter</b>					
<b>Produktbereich</b>	<b>15</b>	<b>Wirtschaft und Tourismus</b>			
<b>Produktgruppe</b>	<b>1502</b>	<b>Förderung des Fremdenverkehrs</b>			
<b>Nr.</b>	<b>Bezeichnung</b>	<b>Ergebnis des Vorjahres</b>	<b>Fortgeschriebener Ansatz</b>	<b>Ist-Ergebnis</b>	<b>Vergleich Ansatz / Ist</b>
01	Steuern und ähnliche Abgaben	0	0	0	0
02	+ Zuwendungen und allgemeine Umlagen	1.295	1.307	2.126	-819
03	+ Sonstige Transfererträge	0	0	0	0
04	+ Öffentlich-rechtliche Leistungsentgelte	0	0	0	0
05	+ Privatrechtliche Leistungsentgelte	153	200	153	47
06	+ Kostenerstattungen und Kostenumlagen	0	0	0	0
07	+ Sonstige ordentliche Erträge	1.826	1.890	3.452	-1.562
08	+ Aktivierte Eigenleistungen	0	0	0	0
09	+/- Bestandsveränderungen	0	0	0	0
<b>10</b>	<b>= Ordentliche Erträge</b>	<b>3.275</b>	<b>3.397</b>	<b>5.731</b>	<b>-2.334</b>
11	- Personalaufwendungen	-2.585	-7.118	-8.071	953
12	- Versorgungsaufwendungen	0	0	0	0
13	- Aufwendungen für Sach- und Dienstleistungen	-19.479	-2.500	-3.617	1.117
14	- Bilanzielle Abschreibungen	-8.915	-8.915	-30.906	21.991
15	- Transferaufwendungen	-349.108	-349.200	-349.022	-178
16	- Sonstige ordentliche Aufwendungen	-2.112	-2.280	-2.026	-254
<b>17</b>	<b>= Ordentliche Aufwendungen</b>	<b>-382.199</b>	<b>-370.013</b>	<b>-393.642</b>	<b>23.629</b>
<b>18</b>	<b>= Ordentliches Ergebnis (= Zeilen 10 und 17)</b>	<b>-378.924</b>	<b>-366.615</b>	<b>-387.911</b>	<b>21.295</b>
19	+ Finanzerträge	0	0	0	0
20	- Zinsen und sonstige Finanzaufwendungen	0	0	0	0
<b>21</b>	<b>= Finanzergebnis (= Zeilen 19 und 20)</b>	<b>0</b>	<b>0</b>	<b>0</b>	<b>0</b>
<b>22</b>	<b>= Ergebnis der laufenden Verwaltungstätigkeit (= Zeilen 18 und 21)</b>	<b>-378.924</b>	<b>-366.615</b>	<b>-387.911</b>	<b>21.295</b>
23	+ Außerordentliche Erträge	0	0	0	0
24	- Außerordentliche Aufwendungen	0	0	0	0
<b>25</b>	<b>= Außerordentliches Ergebnis (= Zeilen 23 und 24)</b>	<b>0</b>	<b>0</b>	<b>0</b>	<b>0</b>
<b>26</b>	<b>= Ergebnis vor Berücksichtigung der internen LB (= Zeilen 22 und 25)</b>	<b>-378.924</b>	<b>-366.615</b>	<b>-387.911</b>	<b>21.295</b>
27	+ Erträge aus internen Leistungsbeziehungen	0	0	0	0
28	- Aufwendungen aus internen Leistungsbeziehungen	0	-15.621	-12.613	-3.008
<b>29</b>	<b>= Ergebnis (= Zeilen 26, 27, 28)</b>	<b>-378.924</b>	<b>-382.236</b>	<b>-400.523</b>	<b>18.287</b>

**Jahresabschluss 2011 der Stadt Königswinter**

<b>Teilfinanzrechnung Produktgruppe 1502 Förderung des Fremdenverkehrs</b>					
<b>Stadt Königswinter</b>					
<b>Produktbereich</b>	<b>15</b>	<b>Wirtschaft und Tourismus</b>			
<b>Produktgruppe</b>	<b>1502</b>	<b>Förderung des Fremdenverkehrs</b>			
<b>Nr.</b>	<b>Bezeichnung</b>	<b>Ergebnis des Vorjahres</b>	<b>Fortgeschriebener Ansatz</b>	<b>Ist-Ergebnis</b>	<b>Vergleich Ansatz / Ist</b>
01	Steuern und ähnliche Abgaben	0	0	0	0
02	+ Zuwendungen und allgemeine Umlagen	276	150	15	135
03	+ Sonstige Transfereinzahlungen	0	0	0	0
04	+ Öffentlich-rechtliche Leistungsentgelte	0	0	0	0
05	+ Privatrechtliche Leistungsentgelte	175	200	153	47
06	+ Kostenerstattungen und Kostenumlagen	0	0	0	0
07	+ Sonstige Einzahlungen	3.442	1.890	3.430	-1.540
08	+ Zinsen und sonstige Finanzeinzahlungen	0	0	0	0
<b>09</b>	<b>= Einzahlungen aus laufender Verwaltungstätigkeit</b>	<b>3.893</b>	<b>2.240</b>	<b>3.598</b>	<b>-1.358</b>
10	- Personalauszahlungen	-304	-7.118	-6.893	-225
11	- Versorgungsauszahlungen	0	0	0	0
12	- Auszahlungen für Sach- und Dienstleistungen	-12.865	-2.500	-8.241	5.741
13	- Zinsen und sonstige Finanzauszahlungen	0	0	0	0
14	- Transferauszahlungen	-349.065	-349.200	-349.065	-135
15	- Sonstige Auszahlungen	-2.112	-2.280	-2.026	-254
<b>16</b>	<b>= Auszahlungen aus laufender Verwaltungstätigkeit</b>	<b>-364.346</b>	<b>-361.098</b>	<b>-366.225</b>	<b>5.127</b>
<b>17</b>	<b>= Saldo aus laufender Verwaltungstätigkeit (= Zeilen 9 und 16)</b>	<b>-360.454</b>	<b>-358.858</b>	<b>-362.626</b>	<b>3.768</b>
18	+ Einzahlungen aus Zuwend. f. Investitionsmaßn.	0	0	0	0
19	+ Einzahlungen a. d. Veräußerung von Sachanlagen	0	0	0	0
20	+ Einzahlungen a. d. Veräußerung von Finanzanl.	0	0	0	0
21	+ Einzahlungen aus Beiträgen u. ä. Entgelten	0	0	0	0
22	+ Sonstige Investitionseinzahlungen	0	0	0	0
<b>23</b>	<b>= Summe (investive Einzahlungen)</b>	<b>0</b>	<b>0</b>	<b>0</b>	<b>0</b>
24	- Auszahlg. f. d. Erwerb v. Grundstücken u. Geb.	0	0	0	0
25	- Auszahlg. für Baumaßnahmen	0	0	0	0
26	- Auszahlg. f.d. Erwerb v. bewegl. Anlagevermögen	0	0	0	0
27	- Auszahlg. f.d. Erwerb v. Finanzanlagen	0	0	0	0
28	- Auszahlungen von aktivierbaren Zuwendungen	0	0	0	0
29	- Sonstige Investitionsauszahlungen	0	0	0	0
<b>30</b>	<b>= Summe (investive Auszahlungen)</b>	<b>0</b>	<b>0</b>	<b>0</b>	<b>0</b>
<b>31</b>	<b>= Saldo aus Investitionstätigkeit (= Zeilen 23 und 30)</b>	<b>0</b>	<b>0</b>	<b>0</b>	<b>0</b>

<b>Produktbeschreibung Produktgruppe 1503 Städtische Beteiligungen</b>		
Stadt Königswinter		
<b>Produktbereich</b>	<b>15</b>	<b>Wirtschaft und Tourismus</b>
<b>Produktgruppe</b>	<b>1503</b>	<b>Städtische Beteiligungen</b>
<b>Produktinformationen</b>		
<b>Verantwortliche Organisationseinheit</b>		<b>Verantwortliche Person(en):</b>
Finanzbuchhaltung		Herr Hannemann
<b>Zugeordnete Produkt</b>	15030100	Verkehrs- und Strukturentwicklungsunternehmen

<b>Teilergebnisrechnung Produktgruppe 1503 Städtische Beteiligungen</b>					
<b>Stadt Königswinter</b>					
<b>Produktbereich</b>	<b>15</b>	<b>Wirtschaft und Tourismus</b>			
<b>Produktgruppe</b>	<b>1503</b>	<b>Städtische Beteiligungen</b>			
<b>Nr.</b>	<b>Bezeichnung</b>	<b>Ergebnis des Vorjahres</b>	<b>Fortgeschriebener Ansatz</b>	<b>Ist-Ergebnis</b>	<b>Vergleich Ansatz / Ist</b>
01	Steuern und ähnliche Abgaben	0	0	0	0
02	+ Zuwendungen und allgemeine Umlagen	0	0	0	0
03	+ Sonstige Transfererträge	0	0	0	0
04	+ Öffentlich-rechtliche Leistungsentgelte	0	0	0	0
05	+ Privatrechtliche Leistungsentgelte	0	0	0	0
06	+ Kostenerstattungen und Kostenumlagen	0	0	0	0
07	+ Sonstige ordentliche Erträge	12.307	0	9	-9
08	+ Aktivierte Eigenleistungen	0	0	0	0
09	+/- Bestandsveränderungen	0	0	0	0
<b>10</b>	<b>= Ordentliche Erträge</b>	<b>12.307</b>	<b>0</b>	<b>9</b>	<b>-9</b>
11	- Personalaufwendungen	-5.497	-2.203	-2.761	558
12	- Versorgungsaufwendungen	0	0	0	0
13	- Aufwendungen für Sach- und Dienstleistungen	0	0	0	0
14	- Bilanzielle Abschreibungen	-8.731	0	0	0
15	- Transferaufwendungen	-3.483	-4.000	-102.244	98.244
16	- Sonstige ordentliche Aufwendungen	-1.643	-100	-5.762	5.662
<b>17</b>	<b>= Ordentliche Aufwendungen</b>	<b>-19.355</b>	<b>-6.303</b>	<b>-110.767</b>	<b>104.464</b>
<b>18</b>	<b>= Ordentliches Ergebnis (= Zeilen 10 und 17)</b>	<b>-7.048</b>	<b>-6.303</b>	<b>-110.758</b>	<b>104.455</b>
19	+ Finanzerträge	1.908	300	36.362	-36.062
20	- Zinsen und sonstige Finanzaufwendungen	0	0	0	0
<b>21</b>	<b>= Finanzergebnis (= Zeilen 19 und 20)</b>	<b>1.908</b>	<b>300</b>	<b>36.362</b>	<b>-36.062</b>
<b>22</b>	<b>= Ergebnis der laufenden Verwaltungstätigkeit (= Zeilen 18 und 21)</b>	<b>-5.140</b>	<b>-6.003</b>	<b>-74.396</b>	<b>68.393</b>
23	+ Außerordentliche Erträge	0	0	484.385	-484.385
24	- Außerordentliche Aufwendungen	0	0	0	0
<b>25</b>	<b>= Außerordentliches Ergebnis (= Zeilen 23 und 24)</b>	<b>0</b>	<b>0</b>	<b>484.385</b>	<b>-484.385</b>
<b>26</b>	<b>= Ergebnis vor Berücksichtigung der internen LB (= Zeilen 22 und 25)</b>	<b>-5.140</b>	<b>-6.003</b>	<b>409.990</b>	<b>-415.993</b>
27	+ Erträge aus internen Leistungsbeziehungen	0	0	0	0
28	- Aufwendungen aus internen Leistungsbeziehungen	0	0	0	0
<b>29</b>	<b>= Ergebnis (= Zeilen 26, 27, 28)</b>	<b>-5.140</b>	<b>-6.003</b>	<b>409.990</b>	<b>-415.993</b>

### Erläuterungen:

#### **Pos. 15**

#### **Transferaufwendungen**

531590

#### **Zusch. an verb. Untern., Beteil., Sonderv.**

Mehraufwendungen in Höhe von 98.244,19 € durch die Einbuchung der Rückstellung SRS wegen eines zu erwartenden Verlustes.

#### **Pos. 23**

#### **Außerordentliche Erträge**

491104

#### **Außerordentliche Erträge**

Ertrag aus der Übernahme Stadtbetriebe in Höhe von 484.385,42 €.

#### **Pos. 19**

#### **Finanzerträge**

465102

#### **Gewinnanteile aus Beteiligungen**

Unerwartete Dividende der WWG für das Jahr 2010 in Höhe von 36.160 €.

Teilfinanzrechnung Produktgruppe 1503 Städtische Beteiligungen					
Stadt Königswinter					
Produktbereich		15	Wirtschaft und Tourismus		
Produktgruppe		1503	Städtische Beteiligungen		
Nr.	Bezeichnung	Ergebnis des Vorjahres	Fortgeschriebener Ansatz	Ist-Ergebnis	Vergleich Ansatz / Ist
01	Steuern und ähnliche Abgaben	0	0	0	0
02	+ Zuwendungen und allgemeine Umlagen	0	0	0	0
03	+ Sonstige Transfereinzahlungen	0	0	0	0
04	+ Öffentlich-rechtliche Leistungsentgelte	0	0	0	0
05	+ Privatrechtliche Leistungsentgelte	0	0	0	0
06	+ Kostenerstattungen und Kostenumlagen	0	0	0	0
07	+ Sonstige Einzahlungen	0	0	0	0
08	+ Zinsen und sonstige Finanzeinzahlungen	8.754	300	30.639	-30.339
<b>09</b>	<b>= Einzahlungen aus laufender Verwaltungstätigkeit</b>	<b>8.754</b>	<b>300</b>	<b>30.639</b>	<b>-30.339</b>
10	- Personalauszahlungen	-2.315	-2.203	-2.273	70
11	- Versorgungsauszahlungen	0	0	0	0
12	- Auszahlungen für Sach- und Dienstleistungen	0	0	0	0
13	- Zinsen und sonstige Finanzauszahlungen	0	0	0	0
14	- Transferauszahlungen	-16.321	-4.000	-3.244	-756
15	- Sonstige Auszahlungen	0	-100	-8	-92
<b>16</b>	<b>= Auszahlungen aus laufender Verwaltungstätigkeit</b>	<b>-18.635</b>	<b>-6.303</b>	<b>-5.525</b>	<b>-778</b>
<b>17</b>	<b>= Saldo aus laufender Verwaltungstätigkeit (= Zeilen 9 und 16)</b>	<b>-9.881</b>	<b>-6.003</b>	<b>25.114</b>	<b>-31.117</b>
18	+ Einzahlungen aus Zuwend. f. Investitionsmaßn.	0	0	0	0
19	+ Einzahlungen a. d. Veräußerung von Sachanlagen	0	0	0	0
20	+ Einzahlungen a. d. Veräußerung von Finanzanl.	0	0	0	0
21	+ Einzahlungen aus Beiträgen u. ä. Entgelten	0	0	0	0
22	+ Sonstige Investitionseinzahlungen	0	0	0	0
<b>23</b>	<b>= Summe (investive Einzahlungen)</b>	<b>0</b>	<b>0</b>	<b>0</b>	<b>0</b>
24	- Auszahlg. f. d. Erwerb v. Grundstücken u. Geb.	0	0	0	0
25	- Auszahlg. für Baumaßnahmen	0	0	0	0
26	- Auszahlg. f.d. Erwerb v. bewegl. Anlagevermögen	0	0	0	0
27	- Auszahlg. f.d. Erwerb v. Finanzanlagen	0	0	0	0
28	- Auszahlungen von aktivierbaren Zuwendungen	0	0	0	0
29	- Sonstige Investitionsauszahlungen	0	0	0	0
<b>30</b>	<b>= Summe (investive Auszahlungen)</b>	<b>0</b>	<b>0</b>	<b>0</b>	<b>0</b>
<b>31</b>	<b>= Saldo aus Investitionstätigkeit (= Zeilen 23 und 30)</b>	<b>0</b>	<b>0</b>	<b>0</b>	<b>0</b>



<b>Produktbeschreibung Produktbereich 16 Allgemeine Finanzwirtschaft</b>		
<b>Stadt Königswinter</b>		
<b>Produktbereich</b>	<b>16</b>	<b>Allgemeine Finanzwirtschaft</b>
<b>Produktinformationen</b>		
<b>Verantwortliche Organisationseinheit</b>	<b>Verantwortliche Person(en):</b>	
Finanz- & Rechnungswesen	Herr	Hannemann
<b>Zugeordnete Produktgruppe</b>	1601	Steuern, allgemeine Zuweisungen und Umlagen
	1602	Sonstige allgemeine Finanzwirtschaft

<b>Teilergebnisrechnung Produktbereich 16 Allgemeine Finanzwirtschaft</b>					
<b>Stadt Königswinter</b>					
<b>Produktbereich</b>	<b>16</b>	<b>Allgemeine Finanzwirtschaft</b>			
<b>Nr.</b>	<b>Bezeichnung</b>	<b>Ergebnis des Vorjahres</b>	<b>Fortgeschriebener Ansatz</b>	<b>Ist-Ergebnis</b>	<b>Vergleich Ansatz / Ist</b>
01	Steuern und ähnliche Abgaben	36.551.401	36.575.104	34.883.754	1.691.350
02	+ Zuwendungen und allgemeine Umlagen	4.167.413	1.859.937	1.372.245	487.692
03	+ Sonstige Transfererträge	0	0	0	0
04	+ Öffentlich-rechtliche Leistungsentgelte	0	0	0	0
05	+ Privatrechtliche Leistungsentgelte	0	0	0	0
06	+ Kostenerstattungen und Kostenumlagen	0	0	0	0
07	+ Sonstige ordentliche Erträge	175.231	90.200	870.027	-779.827
08	+ Aktivierte Eigenleistungen	0	0	0	0
09	+/- Bestandsveränderungen	0	0	0	0
<b>10</b>	<b>= Ordentliche Erträge</b>	<b>40.894.045</b>	<b>38.525.241</b>	<b>37.126.026</b>	<b>1.399.215</b>
11	- Personalaufwendungen	0	0	0	0
12	- Versorgungsaufwendungen	0	0	0	0
13	- Aufwendungen für Sach- und Dienstleistungen	0	0	0	0
14	- Bilanzielle Abschreibungen	0	0	0	0
15	- Transferaufwendungen	-18.241.711	-17.065.994	-16.834.971	-231.023
16	- Sonstige ordentliche Aufwendungen	-489.081	-730.000	-326.013	-403.987
<b>17</b>	<b>= Ordentliche Aufwendungen</b>	<b>-18.730.792</b>	<b>-17.795.994</b>	<b>-17.160.984</b>	<b>-635.010</b>
<b>18</b>	<b>= Ordentliches Ergebnis (= Zeilen 10 und 17)</b>	<b>22.163.253</b>	<b>20.729.247</b>	<b>19.965.042</b>	<b>764.204</b>
19	+ Finanzerträge	2.024	2.000	33	1.967
20	- Zinsen und sonstige Finanzaufwendungen	-1.921.191	-2.078.993	-2.004.026	-74.967
<b>21</b>	<b>= Finanzergebnis (= Zeilen 19 und 20)</b>	<b>-1.919.167</b>	<b>-2.076.993</b>	<b>-2.003.993</b>	<b>-73.000</b>
<b>22</b>	<b>= Ergebnis der laufenden Verwaltungstätigkeit (= Zeilen 18 und 21)</b>	<b>20.244.086</b>	<b>18.652.254</b>	<b>17.961.049</b>	<b>691.205</b>
23	+ Außerordentliche Erträge	0	0	0	0
24	- Außerordentliche Aufwendungen	0	0	0	0
<b>25</b>	<b>= Außerordentliches Ergebnis (= Zeilen 23 und 24)</b>	<b>0</b>	<b>0</b>	<b>0</b>	<b>0</b>
<b>26</b>	<b>= Ergebnis vor Berücksichtigung der internen LB (= Zeilen 22 und 25)</b>	<b>20.244.086</b>	<b>18.652.254</b>	<b>17.961.049</b>	<b>691.205</b>
27	+ Erträge aus internen Leistungsbeziehungen	0	3.500	46.546	-43.046
28	- Aufwendungen aus internen Leistungsbeziehungen	0	0	0	0
<b>29</b>	<b>= Ergebnis (= Zeilen 26, 27, 28)</b>	<b>20.244.086</b>	<b>18.655.754</b>	<b>18.007.595</b>	<b>648.159</b>

**Jahresabschluss 2011 der Stadt Königswinter**

<b>Teilfinanzrechnung Produktbereich 16 Allgemeine Finanzwirtschaft</b>					
<b>Stadt Königswinter</b>					
<b>Produktbereich</b>	<b>16</b>	<b>Allgemeine Finanzwirtschaft</b>			
<b>Nr.</b>	<b>Bezeichnung</b>	<b>Ergebnis des Vorjahres</b>	<b>Fortgeschriebener Ansatz</b>	<b>Ist-Ergebnis</b>	<b>Vergleich Ansatz / Ist</b>
01	Steuern und ähnliche Abgaben	40.921.026	36.575.104	35.420.714	1.154.390
02	+ Zuwendungen und allgemeine Umlagen	3.908.034	1.444.306	980.164	464.142
03	+ Sonstige Transfereinzahlungen	0	0	0	0
04	+ Öffentlich-rechtliche Leistungsentgelte	0	0	31	-31
05	+ Privatrechtliche Leistungsentgelte	0	0	0	0
06	+ Kostenerstattungen und Kostenumlagen	0	0	0	0
07	+ Sonstige Einzahlungen	-1.959.331	90.200	188.467	-98.267
08	+ Zinsen und sonstige Finanzeinzahlungen	2.024	2.000	33	1.967
<b>09</b>	<b>= Einzahlungen aus laufender Verwaltungstätigkeit</b>	<b>42.871.753</b>	<b>38.111.610</b>	<b>36.589.409</b>	<b>1.522.201</b>
10	- Personalauszahlungen	0	0	0	0
11	- Versorgungsauszahlungen	0	0	0	0
12	- Auszahlungen für Sach- und Dienstleistungen	0	0	0	0
13	- Zinsen und sonstige Finanzauszahlungen	-2.485.384	-2.078.993	-1.951.865	-127.128
14	- Transferauszahlungen	-17.378.149	-17.065.994	-17.061.371	-4.623
15	- Sonstige Auszahlungen	0	-30.000	0	-30.000
<b>16</b>	<b>= Auszahlungen aus laufender Verwaltungstätigkeit</b>	<b>-19.863.533</b>	<b>-19.174.987</b>	<b>-19.013.236</b>	<b>-161.751</b>
<b>17</b>	<b>= Saldo aus laufender Verwaltungstätigkeit (= Zeilen 9 und 16)</b>	<b>23.008.220</b>	<b>18.936.623</b>	<b>17.576.173</b>	<b>1.360.450</b>
18	+ Einzahlungen aus Zuwend. f. Investitionsmaßn.	1.474.660	1.413.000	998.700	414.300
19	+ Einzahlungen a. d. Veräußerung von Sachanlagen	0	0	0	0
20	+ Einzahlungen a. d. Veräußerung von Finanzanl.	0	0	0	0
21	+ Einzahlungen aus Beiträgen u. ä. Entgelten	0	0	0	0
22	+ Sonstige Investitionseinzahlungen	0	0	0	0
<b>23</b>	<b>= Summe (investive Einzahlungen)</b>	<b>1.474.660</b>	<b>1.413.000</b>	<b>998.700</b>	<b>414.300</b>
24	- Auszahlg. f. d. Erwerb v. Grundstücken u. Geb.	0	0	0	0
25	- Auszahlg. für Baumaßnahmen	0	0	0	0
26	- Auszahlg. f.d. Erwerb v. bewegl. Anlagevermögen	0	0	0	0
27	- Auszahlg. f.d. Erwerb v. Finanzanlagen	0	0	0	0
28	- Auszahlungen von aktivierbaren Zuwendungen	0	0	0	0
29	- Sonstige Investitionsauszahlungen	0	0	0	0
<b>30</b>	<b>= Summe (investive Auszahlungen)</b>	<b>0</b>	<b>0</b>	<b>0</b>	<b>0</b>
<b>31</b>	<b>= Saldo aus Investitionstätigkeit (= Zeilen 23 und 30)</b>	<b>1.474.660</b>	<b>1.413.000</b>	<b>998.700</b>	<b>414.300</b>

<b>Produktbeschreibung Produktgruppe 1601 Steuern, allgemeine Zuweisungen und Umlagen Stadt Königswinter</b>		
<b>Produktbereich</b>	<b>16</b>	<b>Allgemeine Finanzwirtschaft</b>
<b>Produktgruppe</b>	<b>1601</b>	<b>Steuern, allgemeine Zuweisungen und Umlagen</b>
<b>Produktinformationen</b>		
<b>Verantwortliche Organisationseinheit</b> Finanz- & Rechnungswesen		<b>Verantwortliche Person(en):</b> Herr Hannemann
<b>Zugeordnete Produkt</b>	16010100	Allgemeine Zuweisungen und Umlagen
	16010200	Steuern

<b>Teilergebnisrechnung Produktgruppe 1601 Steuern, allgemeine Zuweisungen und Umlagen Stadt Königswinter</b>					
<b>Produktbereich</b>		<b>16</b>	<b>Allgemeine Finanzwirtschaft</b>		
<b>Produktgruppe</b>		<b>1601</b>	<b>Steuern, allgemeine Zuweisungen und Umlagen</b>		
<b>Nr.</b>	<b>Bezeichnung</b>	<b>Ergebnis des Vorjahres</b>	<b>Fortgeschriebener Ansatz</b>	<b>Ist-Ergebnis</b>	<b>Vergleich Ansatz / Ist</b>
01	Steuern und ähnliche Abgaben	36.551.401	36.575.104	34.883.754	1.691.350
02	+ Zuwendungen und allgemeine Umlagen	4.167.413	1.859.937	1.372.245	487.692
03	+ Sonstige Transfererträge	0	0	0	0
04	+ Öffentlich-rechtliche Leistungsentgelte	0	0	0	0
05	+ Privatrechtliche Leistungsentgelte	0	0	0	0
06	+ Kostenerstattungen und Kostenumlagen	0	0	0	0
07	+ Sonstige ordentliche Erträge	175.231	90.200	869.956	-779.756
08	+ Aktivierte Eigenleistungen	0	0	0	0
09	+/- Bestandsveränderungen	0	0	0	0
<b>10</b>	<b>= Ordentliche Erträge</b>	<b>40.894.045</b>	<b>38.525.241</b>	<b>37.125.955</b>	<b>1.399.285</b>
11	- Personalaufwendungen	0	0	0	0
12	- Versorgungsaufwendungen	0	0	0	0
13	- Aufwendungen für Sach- und Dienstleistungen	0	0	0	0
14	- Bilanzielle Abschreibungen	0	0	0	0
15	- Transferaufwendungen	-18.241.711	-17.065.994	-16.834.971	-231.023
16	- Sonstige ordentliche Aufwendungen	-489.081	-730.000	-326.013	-403.987
<b>17</b>	<b>= Ordentliche Aufwendungen</b>	<b>-18.730.792</b>	<b>-17.795.994</b>	<b>-17.160.984</b>	<b>-635.010</b>
<b>18</b>	<b>= Ordentliches Ergebnis (= Zeilen 10 und 17)</b>	<b>22.163.253</b>	<b>20.729.247</b>	<b>19.964.971</b>	<b>764.275</b>
19	+ Finanzerträge	0	0	0	0
20	- Zinsen und sonstige Finanzaufwendungen	-34.196	-40.000	-61.840	21.840
<b>21</b>	<b>= Finanzergebnis (= Zeilen 19 und 20)</b>	<b>-34.196</b>	<b>-40.000</b>	<b>-61.840</b>	<b>21.840</b>
<b>22</b>	<b>= Ergebnis der laufenden Verwaltungstätigkeit (= Zeilen 18 und 21)</b>	<b>22.129.057</b>	<b>20.689.247</b>	<b>19.903.132</b>	<b>786.115</b>
23	+ Außerordentliche Erträge	0	0	0	0
24	- Außerordentliche Aufwendungen	0	0	0	0
<b>25</b>	<b>= Außerordentliches Ergebnis (= Zeilen 23 und 24)</b>	<b>0</b>	<b>0</b>	<b>0</b>	<b>0</b>
<b>26</b>	<b>= Ergebnis vor Berücksichtigung der internen LB (= Zeilen 22 und 25)</b>	<b>22.129.057</b>	<b>20.689.247</b>	<b>19.903.132</b>	<b>786.115</b>
27	+ Erträge aus internen Leistungsbeziehungen	0	0	0	0
28	- Aufwendungen aus internen Leistungsbeziehungen	0	0	0	0
<b>29</b>	<b>= Ergebnis (= Zeilen 26, 27, 28)</b>	<b>22.129.057</b>	<b>20.689.247</b>	<b>19.903.132</b>	<b>786.115</b>

## Erläuterungen:

### **Pos. 01**                    **Steuern und ähnliche Abgaben**

#### **401201**                    **Grundsteuer B**

Grundlage für die Erhebung der Grundsteuer B bilden die Bescheide über die Messbeträge des Finanzamtes. Die Kalkulation des Haushaltsansatzes erfolgte auf der Grundlage der bis zur Ansatzermittlung vorliegenden Messbeträge unter Einrechnung eines geschätzten Betrages für Art- und Wertfortschreibungen sowie hinzukommende Nachfeststellungen.

Der erzielte Mehrertrag von 32 TEUR entspricht bei einem Haushaltsansatz von 6.700 TEUR weniger als einem halben Prozent Planabweichung und bewegt sich damit im Rahmen der üblichen Prognoseschwankungen.

#### **401301**                    **Gewerbsteuer**

Grundlage für die Erhebung der Gewerbesteuer bilden die Bescheide über die Messbeträge des Finanzamtes. In diese fließen die jeweiligen Unternehmensergebnisse ein. Die Kalkulation des Haushaltsansatzes erfolgte auf der Grundlage der bis zur Ansatzermittlung vorliegenden Messbeträge unter Berücksichtigung von Annahmen hinsichtlich der Rahmenbedingungen.

Die Gewerbesteuer ist in erheblichem Maße abhängig von der wirtschaftlichen Entwicklung, welche im Vergleich zum tatsächlichen Verlauf günstiger eingeschätzt wurde.

Die hieraus resultierenden Mindereinnahmen werden mit rund 1.280 TEUR beziffert. Hinzu kam ein bilanzieller Effekt in Höhe von rund 740 TEUR bei welchem der Gewerbesteuerreduzierung ein entsprechender nicht zahlungswirksamer Ertrag aus Rückstellungsaufösungen in gleicher Höhe gegenübersteht. Auf diese Entwicklungen wurde unterjährig verwiesen.

#### **402101**                    **Anteil an der Einkommensteuer**

Der Ermittlung des Ansatzes lag gesichertes Zahlenmaterial von Anfang Oktober 2011 zugrunde. Im Laufe des IV. Quartals 2011 ergab sich jedoch ein noch höheres Landesaufkommen an der Einkommensteuer als seinerzeit prognostiziert; dies führte letztlich zu Mehrerträgen von insgesamt rd. 201.000 €.

#### **403101**                    **Vergnügungssteuer**

Der Mehr-Ertrag in Höhe von 89.611,39 € resultiert aus Nachveranlagungen über mehrere Jahre.

#### **403201**                    **Hundesteuer**

Der Minderertrag in Höhe von 12.706,38 € resultiert aus der Verschiebung der Hundebestandsaufnahme.

### **Pos. 02**                    **Zuwendungen und allgemeine Umlagen**

#### **414107**                    **Schulpauschale**

Die zu erwartende Schulpauschale wird bei der Haushaltsplanaufstellung stets zur Hälfte für investive Maßnahmen und zur Hälfte für eine ergebniswirksame Verwendung (Aufwand) vorgesehen. Im Rahmen des Jahresabschlusses wurde sie jedoch in voller Höhe von rd. 966.000 € der Fassadensanierung des Schulzentrums Oberpleis zugerechnet (s. auch „3. Hinweise zu den Erläuterungen“). Daraus resultiert an dieser Stelle ein Minderertrag i. H. v. 480.000 €

### **Pos. 07**                    **Sonstige ordentliche Erträge**

#### **456502**                    **Nachforderungszinsen Gewerbesteuer**

Aus den übermittelten Gewerbesteuerbescheiden resultieren in Abhängigkeit vom Veranlagungsjahr die ausgewiesenen Nachforderungszinsen. Einflussmöglichkeiten hierauf bestehen nicht. Der Wert des Jahres 2010, der mit deutlicher Gewichtung in den Haushaltsansatz eingeflossen ist, wurde nahezu verdoppelt, woraus der entsprechende Mehr-Ertrag resultiert. Insgesamt hat sich ein Mehr-Ertrag in Höhe von 46.554,75 € ergeben.

#### **458390**                    **Sonstige nicht zahlungswirksame ordentliche Erträge**

Mehr-Ertrag in Höhe von 732.190,62 €

Der hier ausgewiesene Ertrag in Höhe von 738 TEUR resultiert aus Rückstellungsaufösungen. Diese werden in Anwendung des kaufmännischen Vorsichtsprinzips gebildet und können erst aufgelöst werden, wenn der Rückstellungsgrund entfallen ist. Dieser Kenntnisstand hat sich erst im Laufe des Jahres 2011 ergeben, so dass kein Haushaltsansatz gebildet werden konnte.

**Pos. 15**                    **Transferaufwendungen**

**534101**                    **Gewerbsteuerumlage**

Die Gewerbsteuerumlage lag aufgrund der deutlich geringeren Gewerbesteuer Ist-Einnahmen um rund 105.000 € unter dem geplanten Ansatz.

**534201**                    **Finanzierungsbeteilig. Fonds Deutsche Einheit**

Auch die Finanzierungsbeteiligung der Stadt am Fonds Deutsche Einheit lag aufgrund der deutlich geringeren Gewerbesteuer Ist-Einnahmen um rund 126.000 € unter dem geplanten Ansatz. Darüber hinaus wurde bei der Aufstellung des Haushaltsplanes irrtümlich die Reduzierung der Erhöhungszahl nicht berücksichtigt.

**Pos.16**                    **Sonstige ordentliche Aufwendungen**

**542990**                    **Sonst. Aufw. f.d. Inanspr. v. Rechten und Diensten**

Weniger-Aufwand in Höhe von 30.000 €

Geplant war eine Bestandskontrolle der Hunde im Stadtgebiet. Die Vergabe an ein externes Unternehmen wurde jedoch auf 2012 verschoben.

**547390**                    **Wertkorr. v. Forderungen (Niederschlagung, Erlass)**

Der Haushaltsansatz ist insgesamt sehr schwer planbar. In 2011 kam es insgesamt zu Niederschlagungen in Höhe von rd. 326.000 €.

**Pos. 20**                    **Zinsen und sonstige Finanzaufwendungen**

**559902**                    **Erstattungszinsen Gewerbesteuer**

Mehr-Aufwand in Höhe von 21.839,75 €

Aus den übermittelten Gewerbesteuerbescheiden resultieren in Abhängigkeit vom Veranlagungsjahr die ausgewiesenen Erstattungszinsen. Einflussmöglichkeiten hierauf bestehen nicht. Der Wert des Jahres 2010, der mit deutlicher Gewichtung in den Haushaltsansatz eingeflossen ist, wurde nahezu verdoppelt, woraus der entsprechende Mehr-Aufwand resultiert.

**Jahresabschluss 2011 der Stadt Königswinter**

<b>Teilfinanzrechnung Produktgruppe 1601 Steuern, allgemeine Zuweisungen und Umlagen</b>					
<b>Stadt Königswinter</b>					
<b>Produktbereich</b>	<b>16</b>	<b>Allgemeine Finanzwirtschaft</b>			
<b>Produktgruppe</b>	<b>1601</b>	<b>Steuern, allgemeine Zuweisungen und Umlagen</b>			
<b>Nr.</b>	<b>Bezeichnung</b>	<b>Ergebnis des Vorjahres</b>	<b>Fortgeschriebener Ansatz</b>	<b>Ist-Ergebnis</b>	<b>Vergleich Ansatz / Ist</b>
01	Steuern und ähnliche Abgaben	40.921.026	36.575.104	35.420.714	1.154.390
02	+ Zuwendungen und allgemeine Umlagen	3.908.034	1.444.306	980.164	464.142
03	+ Sonstige Transfereinzahlungen	0	0	0	0
04	+ Öffentlich-rechtliche Leistungsentgelte	0	0	31	-31
05	+ Privatrechtliche Leistungsentgelte	0	0	0	0
06	+ Kostenerstattungen und Kostenumlagen	0	0	0	0
07	+ Sonstige Einzahlungen	-1.959.331	90.200	188.396	-98.196
08	+ Zinsen und sonstige Finanzeinzahlungen	0	0	0	0
<b>09</b>	<b>= Einzahlungen aus laufender Verwaltungstätigkeit</b>	<b>42.869.729</b>	<b>38.109.610</b>	<b>36.589.306</b>	<b>1.520.304</b>
10	- Personalauszahlungen	0	0	0	0
11	- Versorgungsauszahlungen	0	0	0	0
12	- Auszahlungen für Sach- und Dienstleistungen	0	0	0	0
13	- Zinsen und sonstige Finanzauszahlungen	-600.049	-40.000	-22.257	-17.743
14	- Transferauszahlungen	-17.378.149	-17.065.994	-17.061.371	-4.623
15	- Sonstige Auszahlungen	0	-30.000	0	-30.000
<b>16</b>	<b>= Auszahlungen aus laufender Verwaltungstätigkeit</b>	<b>-17.978.198</b>	<b>-17.135.994</b>	<b>-17.083.628</b>	<b>-52.366</b>
<b>17</b>	<b>= Saldo aus laufender Verwaltungstätigkeit (= Zeilen 9 und 16)</b>	<b>24.891.531</b>	<b>20.973.616</b>	<b>19.505.677</b>	<b>1.467.939</b>
18	+ Einzahlungen aus Zuwend. f. Investitionsmaßn.	1.474.660	1.413.000	998.700	414.300
19	+ Einzahlungen a. d. Veräußerung von Sachanlagen	0	0	0	0
20	+ Einzahlungen a. d. Veräußerung von Finanzanl.	0	0	0	0
21	+ Einzahlungen aus Beiträgen u. ä. Entgelten	0	0	0	0
22	+ Sonstige Investitionseinzahlungen	0	0	0	0
<b>23</b>	<b>= Summe (investive Einzahlungen)</b>	<b>1.474.660</b>	<b>1.413.000</b>	<b>998.700</b>	<b>414.300</b>
24	- Auszahlg. f. d. Erwerb v. Grundstücken u. Geb.	0	0	0	0
25	- Auszahlg. für Baumaßnahmen	0	0	0	0
26	- Auszahlg. f.d. Erwerb v. bewegl. Anlagevermögen	0	0	0	0
27	- Auszahlg. f.d. Erwerb v. Finanzanlagen	0	0	0	0
28	- Auszahlungen von aktivierbaren Zuwendungen	0	0	0	0
29	- Sonstige Investitionsauszahlungen	0	0	0	0
<b>30</b>	<b>= Summe (investive Auszahlungen)</b>	<b>0</b>	<b>0</b>	<b>0</b>	<b>0</b>
<b>31</b>	<b>= Saldo aus Investitionstätigkeit (= Zeilen 23 und 30)</b>	<b>1.474.660</b>	<b>1.413.000</b>	<b>998.700</b>	<b>414.300</b>



<b>Investitionsrechnung Produktgruppe 1601 Steuern, allgemeine Zuweisungen und Umlagen Stadt Königswinter</b>				
<b>Produktbereich</b>	<b>16</b>	<b>Allgemeine Finanzwirtschaft</b>		
<b>Produktgruppe</b>	<b>1601</b>	<b>Steuern, allgemeine Zuweisungen und Umlagen</b>		
Nr. und Bezeichnung	Ergebnis des Vorjahres	Fortgeschriebener Ansatz	Ist-Ergebnis	Vergleich Ansatz / ist
I-20-3 Allgemeine Investitionspauschale 18 + Einzahlungen aus Zuwend. f. Investitionsmaßn.	992.897 992.897	993.000 993.000	998.700 998.700	-5.700 -5.700
I-20-4 Schulpauschale 18 + Einzahlungen aus Zuwend. f. Investitionsmaßn.	481.763 481.763	420.000 420.000	0 0	420.000 420.000

**Erläuterungen der Investitionen:**

**I-20-4            Schulpauschale**

Die Schulpauschale wurde in voller Höhe zur Deckung von Aufwendungen herangezogen, so dass kein investiver Anteil mehr zur Verfügung stand.

**I-20-5            Sportpauschale**

Die Sportpauschale wurde in voller Höhe zur Deckung von Aufwendungen herangezogen, so dass kein investiver Anteil mehr zur Verfügung stand.

<b>Produktbeschreibung Produktgruppe 1602 Sonstige allgemeine Finanzwirtschaft Stadt Königswinter</b>		
<b>Produktbereich</b>	<b>16</b>	<b>Allgemeine Finanzwirtschaft</b>
<b>Produktgruppe</b>	<b>1602</b>	<b>Sonstige allgemeine Finanzwirtschaft</b>
<b>Produktinformationen</b>		
<b>Verantwortliche Organisationseinheit</b> Finanz- & Rechnungswesen		<b>Verantwortliche Person(en):</b> Herr Hannemann
<b>Zugeordnete Produkt</b>	16020100	Sonstige allgemeine Finanzwirtschaft

<b>Teilergebnisrechnung Produktgruppe 1602 Sonstige allgemeine Finanzwirtschaft</b>					
<b>Stadt Königswinter</b>					
<b>Produktbereich</b>	<b>16</b>	<b>Allgemeine Finanzwirtschaft</b>			
<b>Produktgruppe</b>	<b>1602</b>	<b>Sonstige allgemeine Finanzwirtschaft</b>			
<b>Nr.</b>	<b>Bezeichnung</b>	<b>Ergebnis des Vorjahres</b>	<b>Fortgeschriebener Ansatz</b>	<b>Ist-Ergebnis</b>	<b>Vergleich Ansatz / Ist</b>
01	Steuern und ähnliche Abgaben	0	0	0	0
02	+ Zuwendungen und allgemeine Umlagen	0	0	0	0
03	+ Sonstige Transfererträge	0	0	0	0
04	+ Öffentlich-rechtliche Leistungsentgelte	0	0	0	0
05	+ Privatrechtliche Leistungsentgelte	0	0	0	0
06	+ Kostenerstattungen und Kostenumlagen	0	0	0	0
07	+ Sonstige ordentliche Erträge	0	0	71	-71
08	+ Aktivierte Eigenleistungen	0	0	0	0
09	+/- Bestandsveränderungen	0	0	0	0
<b>10</b>	<b>= Ordentliche Erträge</b>	<b>0</b>	<b>0</b>	<b>71</b>	<b>-71</b>
11	- Personalaufwendungen	0	0	0	0
12	- Versorgungsaufwendungen	0	0	0	0
13	- Aufwendungen für Sach- und Dienstleistungen	0	0	0	0
14	- Bilanzielle Abschreibungen	0	0	0	0
15	- Transferaufwendungen	0	0	0	0
16	- Sonstige ordentliche Aufwendungen	0	0	0	0
<b>17</b>	<b>= Ordentliche Aufwendungen</b>	<b>0</b>	<b>0</b>	<b>0</b>	<b>0</b>
<b>18</b>	<b>= Ordentliches Ergebnis (= Zeilen 10 und 17)</b>	<b>0</b>	<b>0</b>	<b>71</b>	<b>-71</b>
19	+ Finanzerträge	2.024	2.000	33	1.967
20	- Zinsen und sonstige Finanzaufwendungen	-1.886.995	-2.038.993	-1.942.186	-96.807
<b>21</b>	<b>= Finanzergebnis (= Zeilen 19 und 20)</b>	<b>-1.884.971</b>	<b>-2.036.993</b>	<b>-1.942.153</b>	<b>-94.840</b>
<b>22</b>	<b>= Ergebnis der laufenden Verwaltungstätigkeit (= Zeilen 18 und 21)</b>	<b>-1.884.971</b>	<b>-2.036.993</b>	<b>-1.942.083</b>	<b>-94.910</b>
23	+ Außerordentliche Erträge	0	0	0	0
24	- Außerordentliche Aufwendungen	0	0	0	0
<b>25</b>	<b>= Außerordentliches Ergebnis (= Zeilen 23 und 24)</b>	<b>0</b>	<b>0</b>	<b>0</b>	<b>0</b>
<b>26</b>	<b>= Ergebnis vor Berücksichtigung der internen LB (= Zeilen 22 und 25)</b>	<b>-1.884.971</b>	<b>-2.036.993</b>	<b>-1.942.083</b>	<b>-94.910</b>
27	+ Erträge aus internen Leistungsbeziehungen	0	3.500	46.546	-43.046
28	- Aufwendungen aus internen Leistungsbeziehungen	0	0	0	0
<b>29</b>	<b>= Ergebnis (= Zeilen 26, 27, 28)</b>	<b>-1.884.971</b>	<b>-2.033.493</b>	<b>-1.895.537</b>	<b>-137.956</b>

**Erläuterungen:**

**Pos. 20            Zinsen und sonstige Finanzaufwendungen**

**551601            Zinsaufwendungen sonst. Öff. Sonderrechn.**

Bei der Planung des Haushaltsansatzes wurden einige Kredite dem falschen Bereich zugeordnet (s. auch SK 551701). Dadurch entstand hier Wenigeraufwand in Höhe von 23.009,48 €

**551701            Zinsaufwendungen Kreditinstitute**

Bei der Planung des Haushaltsansatzes wurden einige Kredite dem falschen Bereich zugeordnet (s. auch SK 556101). Dadurch entstand hier Mehraufwand in Höhe von 22.991,56 €.

**551702            Zinsaufw. Kreditinstitute (Liquiditätskr.)**

Es wurden weniger Liquiditätskredite aufgenommen als geplant. Hierdurch entstand Wenigeraufwand in Höhe von 96.730,66 €

**Pos.28            Aufwendungen aus internen Leistungsbeziehungen**

**481190**

Die interne Leistungsverrechnung bildet hier die Zinsaufwendungen für zwischenerworbene Grundstücke in der Produktgruppe 0901 (Altstadtsanierung) ab. Aufgrund der Vielzahl der Grundstücke liegt der tatsächliche Ertrag deutlich über dem Planansatz.

**Jahresabschluss 2011 der Stadt Königswinter**

<b>Teilfinanzrechnung Produktgruppe 1602 Sonstige allgemeine Finanzwirtschaft</b>					
<b>Stadt Königswinter</b>					
<b>Produktbereich</b>	<b>16</b>	<b>Allgemeine Finanzwirtschaft</b>			
<b>Produktgruppe</b>	<b>1602</b>	<b>Sonstige allgemeine Finanzwirtschaft</b>			
<b>Nr.</b>	<b>Bezeichnung</b>	<b>Ergebnis des Vorjahres</b>	<b>Fortgeschriebener Ansatz</b>	<b>Ist-Ergebnis</b>	<b>Vergleich Ansatz / Ist</b>
01	Steuern und ähnliche Abgaben	0	0	0	0
02	+ Zuwendungen und allgemeine Umlagen	0	0	0	0
03	+ Sonstige Transfereinzahlungen	0	0	0	0
04	+ Öffentlich-rechtliche Leistungsentgelte	0	0	0	0
05	+ Privatrechtliche Leistungsentgelte	0	0	0	0
06	+ Kostenerstattungen und Kostenumlagen	0	0	0	0
07	+ Sonstige Einzahlungen	0	0	71	-71
08	+ Zinsen und sonstige Finanzeinzahlungen	2.024	2.000	33	1.967
<b>09</b>	<b>= Einzahlungen aus laufender Verwaltungstätigkeit</b>	<b>2.024</b>	<b>2.000</b>	<b>103</b>	<b>1.897</b>
10	- Personalauszahlungen	0	0	0	0
11	- Versorgungsauszahlungen	0	0	0	0
12	- Auszahlungen für Sach- und Dienstleistungen	0	0	0	0
13	- Zinsen und sonstige Finanzauszahlungen	-1.885.335	-2.038.993	-1.929.607	-109.386
14	- Transferauszahlungen	0	0	0	0
15	- Sonstige Auszahlungen	0	0	0	0
<b>16</b>	<b>= Auszahlungen aus laufender Verwaltungstätigkeit</b>	<b>-1.885.335</b>	<b>-2.038.993</b>	<b>-1.929.607</b>	<b>-109.386</b>
<b>17</b>	<b>= Saldo aus laufender Verwaltungstätigkeit (= Zeilen 9 und 16)</b>	<b>-1.883.311</b>	<b>-2.036.993</b>	<b>-1.929.504</b>	<b>-107.489</b>
18	+ Einzahlungen aus Zuwend. f. Investitionsmaßn.	0	0	0	0
19	+ Einzahlungen a. d. Veräußerung von Sachanlagen	0	0	0	0
20	+ Einzahlungen a. d. Veräußerung von Finanzanl.	0	0	0	0
21	+ Einzahlungen aus Beiträgen u. ä. Entgelten	0	0	0	0
22	+ Sonstige Investitionseinzahlungen	0	0	0	0
<b>23</b>	<b>= Summe (investive Einzahlungen)</b>	<b>0</b>	<b>0</b>	<b>0</b>	<b>0</b>
24	- Auszahlg. f. d. Erwerb v. Grundstücken u. Geb.	0	0	0	0
25	- Auszahlg. für Baumaßnahmen	0	0	0	0
26	- Auszahlg. f.d. Erwerb v. bewegl. Anlagevermögen	0	0	0	0
27	- Auszahlg. f.d. Erwerb v. Finanzanlagen	0	0	0	0
28	- Auszahlungen von aktivierbaren Zuwendungen	0	0	0	0
29	- Sonstige Investitionsauszahlungen	0	0	0	0
<b>30</b>	<b>= Summe (investive Auszahlungen)</b>	<b>0</b>	<b>0</b>	<b>0</b>	<b>0</b>
<b>31</b>	<b>= Saldo aus Investitionstätigkeit (= Zeilen 23 und 30)</b>	<b>0</b>	<b>0</b>	<b>0</b>	<b>0</b>

<b>Produktbeschreibung Produktbereich 17 Stiftungen</b> <b>Stadt Königswinter</b>		
<b>Produktbereich</b>	<b>17</b>	<b>Stiftungen</b>
<b>Produktinformationen</b>		
<b>Verantwortliche Organisationseinheit</b> Kultur, Wissenschaft & Sport	<b>Verantwortliche Person(en):</b> Herr <span style="float: right;">Berres</span>	
<b>Zugeordnete Produktgruppe</b>	1701	Stiftungen

<b>Teilergebnisrechnung Produktbereich 17 Stiftungen</b>					
<b>Stadt Königswinter</b>					
<b>Produktbereich</b>	<b>17</b>	<b>Stiftungen</b>			
<b>Nr.</b>	<b>Bezeichnung</b>	<b>Ergebnis des Vorjahres</b>	<b>Fortgeschriebener Ansatz</b>	<b>Ist-Ergebnis</b>	<b>Vergleich Ansatz / Ist</b>
01	Steuern und ähnliche Abgaben	0	0	0	0
02	+ Zuwendungen und allgemeine Umlagen	0	0	0	0
03	+ Sonstige Transfererträge	0	0	0	0
04	+ Öffentlich-rechtliche Leistungsentgelte	0	0	0	0
05	+ Privatrechtliche Leistungsentgelte	669	200	684	-484
06	+ Kostenerstattungen und Kostenumlagen	0	0	0	0
07	+ Sonstige ordentliche Erträge	236.548	17.800	146.220	-128.420
08	+ Aktivierte Eigenleistungen	0	0	0	0
09	+/- Bestandsveränderungen	0	0	0	0
<b>10</b>	<b>= Ordentliche Erträge</b>	<b>237.217</b>	<b>18.000</b>	<b>146.904</b>	<b>-128.904</b>
11	- Personalaufwendungen	-15.181	-22.215	-22.060	-155
12	- Versorgungsaufwendungen	0	0	0	0
13	- Aufwendungen für Sach- und Dienstleistungen	-1.999	-425	0	-425
14	- Bilanzielle Abschreibungen	-164.629	-10.000	-68.503	58.503
15	- Transferaufwendungen	-38.784	-43.500	-29.625	-13.875
16	- Sonstige ordentliche Aufwendungen	-71.419	-21.300	-30.613	9.313
<b>17</b>	<b>= Ordentliche Aufwendungen</b>	<b>-292.013</b>	<b>-97.440</b>	<b>-150.801</b>	<b>53.361</b>
<b>18</b>	<b>= Ordentliches Ergebnis (= Zeilen 10 und 17)</b>	<b>-54.796</b>	<b>-79.440</b>	<b>-3.896</b>	<b>-75.544</b>
19	+ Finanzerträge	55.984	60.000	58.614	1.386
20	- Zinsen und sonstige Finanzaufwendungen	0	0	0	0
<b>21</b>	<b>= Finanzergebnis (= Zeilen 19 und 20)</b>	<b>55.984</b>	<b>60.000</b>	<b>58.614</b>	<b>1.386</b>
<b>22</b>	<b>= Ergebnis der laufenden Verwaltungstätigkeit (= Zeilen 18 und 21)</b>	<b>1.188</b>	<b>-19.440</b>	<b>54.717</b>	<b>-74.157</b>
23	+ Außerordentliche Erträge	0	0	0	0
24	- Außerordentliche Aufwendungen	0	0	0	0
<b>25</b>	<b>= Außerordentliches Ergebnis (= Zeilen 23 und 24)</b>	<b>0</b>	<b>0</b>	<b>0</b>	<b>0</b>
<b>26</b>	<b>= Ergebnis vor Berücksichtigung der internen LB (= Zeilen 22 und 25)</b>	<b>1.188</b>	<b>-19.440</b>	<b>54.717</b>	<b>-74.157</b>
27	+ Erträge aus internen Leistungsbeziehungen	0	0	0	0
28	- Aufwendungen aus internen Leistungsbeziehungen	0	-116	0	-116
<b>29</b>	<b>= Ergebnis (= Zeilen 26, 27, 28)</b>	<b>1.188</b>	<b>-19.556</b>	<b>54.717</b>	<b>-74.273</b>

<b>Teilfinanzrechnung Produktbereich 17 Stiftungen</b>					
<b>Stadt Königswinter</b>					
<b>Produktbereich</b>	<b>17</b>	<b>Stiftungen</b>			
<b>Nr.</b>	<b>Bezeichnung</b>	<b>Ergebnis des Vorjahres</b>	<b>Fortgeschriebener Ansatz</b>	<b>Ist-Ergebnis</b>	<b>Vergleich Ansatz / Ist</b>
01	Steuern und ähnliche Abgaben	0	0	0	0
02	+ Zuwendungen und allgemeine Umlagen	0	0	0	0
03	+ Sonstige Transfereinzahlungen	0	0	0	0
04	+ Öffentlich-rechtliche Leistungsentgelte	0	0	0	0
05	+ Privatrechtliche Leistungsentgelte	1.300	200	684	-484
06	+ Kostenerstattungen und Kostenumlagen	0	0	0	0
07	+ Sonstige Einzahlungen	0	0	0	0
08	+ Zinsen und sonstige Finanzeinzahlungen	36.640	60.000	13.961	46.039
<b>09</b>	<b>= Einzahlungen aus laufender Verwaltungstätigkeit</b>	<b>37.940</b>	<b>60.200</b>	<b>14.645</b>	<b>45.555</b>
10	- Personalauszahlungen	-4.216	-22.215	-19.644	-2.571
11	- Versorgungsauszahlungen	0	0	0	0
12	- Auszahlungen für Sach- und Dienstleistungen	-2.199	-425	0	-425
13	- Zinsen und sonstige Finanzauszahlungen	0	0	0	0
14	- Transferauszahlungen	-37.526	-43.500	-33.466	-10.034
15	- Sonstige Auszahlungen	-3.165	-4.450	-853	-3.597
<b>16</b>	<b>= Auszahlungen aus laufender Verwaltungstätigkeit</b>	<b>-47.105</b>	<b>-70.590</b>	<b>-53.963</b>	<b>-16.627</b>
<b>17</b>	<b>= Saldo aus laufender Verwaltungstätigkeit (= Zeilen 9 und 16)</b>	<b>-9.165</b>	<b>-10.390</b>	<b>-39.317</b>	<b>28.927</b>
18	+ Einzahlungen aus Zuwend. f. Investitionsmaßn.	0	0	0	0
19	+ Einzahlungen a. d. Veräußerung von Sachanlagen	0	0	0	0
20	+ Einzahlungen a. d. Veräußerung von Finanzanl.	800.005	0	885.984	-885.984
21	+ Einzahlungen aus Beiträgen u. ä. Entgelten	0	0	0	0
22	+ Sonstige Investitionseinzahlungen	0	0	0	0
<b>23</b>	<b>= Summe (investive Einzahlungen)</b>	<b>800.005</b>	<b>0</b>	<b>885.984</b>	<b>-885.984</b>
24	- Auszahlg. f. d. Erwerb v. Grundstücken u. Geb.	0	0	0	0
25	- Auszahlg. für Baumaßnahmen	0	0	0	0
26	- Auszahlg. f.d. Erwerb v. bewegl. Anlagevermögen	0	0	0	0
27	- Auszahlg. f.d. Erwerb v. Finanzanlagen	-800.000	-10.000	0	-10.000
28	- Auszahlungen von aktivierbaren Zuwendungen	0	0	0	0
29	- Sonstige Investitionsauszahlungen	0	0	0	0
<b>30</b>	<b>= Summe (investive Auszahlungen)</b>	<b>-800.000</b>	<b>-10.000</b>	<b>0</b>	<b>-10.000</b>
<b>31</b>	<b>= Saldo aus Investitionstätigkeit (= Zeilen 23 und 30)</b>	<b>5</b>	<b>-10.000</b>	<b>885.984</b>	<b>-895.984</b>



<b>Produktbeschreibung Produktgruppe 1701 Stiftungen</b>		
<b>Stadt Königswinter</b>		
<b>Produktbereich</b>	<b>17</b>	<b>Stiftungen</b>
<b>Produktgruppe</b>	<b>1701</b>	<b>Stiftungen</b>
<b>Produktinformationen</b>		
<b>Verantwortliche Organisationseinheit</b>		<b>Verantwortliche Person(en):</b>
Kultur, Wissenschaft & Sport		Herr <span style="float: right;">Berres</span>
<b>Zugeordnete Produkt</b>	17010100	Prof.-Rhein-Stiftung
	17010200	Stiftung der Familie Lemmerz
	17010300	Sonstige Stiftungen

<b>Teilergebnisrechnung Produktgruppe 1701 Stiftungen</b>					
<b>Stadt Königswinter</b>					
<b>Produktbereich</b>	<b>17</b>	<b>Stiftungen</b>			
<b>Produktgruppe</b>	<b>1701</b>	<b>Stiftungen</b>			
<b>Nr.</b>	<b>Bezeichnung</b>	<b>Ergebnis des Vorjahres</b>	<b>Fortgeschriebener Ansatz</b>	<b>Ist-Ergebnis</b>	<b>Vergleich Ansatz / Ist</b>
01	Steuern und ähnliche Abgaben	0	0	0	0
02	+ Zuwendungen und allgemeine Umlagen	0	0	0	0
03	+ Sonstige Transfererträge	0	0	0	0
04	+ Öffentlich-rechtliche Leistungsentgelte	0	0	0	0
05	+ Privatrechtliche Leistungsentgelte	669	200	684	-484
06	+ Kostenerstattungen und Kostenumlagen	0	0	0	0
07	+ Sonstige ordentliche Erträge	236.548	17.800	146.220	-128.420
08	+ Aktivierte Eigenleistungen	0	0	0	0
09	+/- Bestandsveränderungen	0	0	0	0
<b>10</b>	<b>= Ordentliche Erträge</b>	<b>237.217</b>	<b>18.000</b>	<b>146.904</b>	<b>-128.904</b>
11	- Personalaufwendungen	-15.181	-22.215	-22.060	-155
12	- Versorgungsaufwendungen	0	0	0	0
13	- Aufwendungen für Sach- und Dienstleistungen	-1.999	-425	0	-425
14	- Bilanzielle Abschreibungen	-164.629	-10.000	-68.503	58.503
15	- Transferaufwendungen	-38.784	-43.500	-29.625	-13.875
16	- Sonstige ordentliche Aufwendungen	-71.419	-21.300	-30.613	9.313
<b>17</b>	<b>= Ordentliche Aufwendungen</b>	<b>-292.013</b>	<b>-97.440</b>	<b>-150.801</b>	<b>53.361</b>
<b>18</b>	<b>= Ordentliches Ergebnis (= Zeilen 10 und 17)</b>	<b>-54.796</b>	<b>-79.440</b>	<b>-3.896</b>	<b>-75.544</b>
19	+ Finanzerträge	55.984	60.000	58.614	1.386
20	- Zinsen und sonstige Finanzaufwendungen	0	0	0	0
<b>21</b>	<b>= Finanzergebnis (= Zeilen 19 und 20)</b>	<b>55.984</b>	<b>60.000</b>	<b>58.614</b>	<b>1.386</b>
<b>22</b>	<b>= Ergebnis der laufenden Verwaltungstätigkeit (= Zeilen 18 und 21)</b>	<b>1.188</b>	<b>-19.440</b>	<b>54.717</b>	<b>-74.157</b>
23	+ Außerordentliche Erträge	0	0	0	0
24	- Außerordentliche Aufwendungen	0	0	0	0
<b>25</b>	<b>= Außerordentliches Ergebnis (= Zeilen 23 und 24)</b>	<b>0</b>	<b>0</b>	<b>0</b>	<b>0</b>
<b>26</b>	<b>= Ergebnis vor Berücksichtigung der internen LB (= Zeilen 22 und 25)</b>	<b>1.188</b>	<b>-19.440</b>	<b>54.717</b>	<b>-74.157</b>
27	+ Erträge aus internen Leistungsbeziehungen	0	0	0	0
28	- Aufwendungen aus internen Leistungsbeziehungen	0	-116	0	-116
<b>29</b>	<b>= Ergebnis (= Zeilen 26, 27, 28)</b>	<b>1.188</b>	<b>-19.556</b>	<b>54.717</b>	<b>-74.273</b>

### Erläuterungen:

**Pos. 07**                    **Sonstige ordentliche Erträge**

**457190**                    **Ertr. aus Aufl. von sonstigen SoPo Passivseite**

Aufgrund der weiterhin negativen Wertentwicklung des Immobilienfonds der Stiftung der Familie Lemmerz war zum 31.12.2011 eine erneute Abschreibung erforderlich, die unter Pos. 14 aufgeführt ist (rd. 69.000 Euro). Um das Jahresergebnis nicht in dieser Höhe zu belasten ist hier ein entsprechender Ausgleich verbucht.

Darüber hinaus ist hier eine Entnahme aus der Rücklage der Professor-Rhein-Stiftung (7.000 Euro) verbucht, die erforderlich war, um die geleisteten Ausgaben zu finanzieren. Die Erträge aus der Stiftungsgeldanlage reichten in 2011 hierzu nicht aus.

Ebenso wurde hier die Entnahme aus der Projektrücklage „Natursteinbackofen“ (70.400 Euro) verbucht. Der Betrag wurde zweckentsprechend verwendet.

**Pos. 14**                    **Bilanzielle Abschreibungen**

**572101**                    **Abschreibungen auf Finanzanlagen**

Aufgrund der weiterhin negativen Wertentwicklung des Immobilienfonds der Stiftung der Familie Lemmerz war zum 31.12.2011 eine erneute Abschreibung erforderlich (rd. 69.000 Euro), die den Pauschalansatz deutlich übersteigt.

**Pos. 15**                    **Transferaufwendungen**

**531890**                    **Zuschüsse an übrige Bereiche für laufende Zwecke**

Aufgrund sinkender Zinssätze - und sich hieraus ergebenden geringeren Erträgen aus der Anlage des Stiftungskapitals - mussten die Ausgaben insbesondere der Professor-Rhein-Stiftung deutlich reduziert werden, was auch in 2011 geschah. Der Ansatz spiegelt noch das vorherige Ausgabeniveau wieder.

**Jahresabschluss 2011 der Stadt Königswinter**

<b>Teilfinanzrechnung Produktgruppe 1701 Stiftungen</b>					
<b>Stadt Königswinter</b>					
<b>Produktbereich</b>	<b>17</b>	<b>Stiftungen</b>			
<b>Produktgruppe</b>	<b>1701</b>	<b>Stiftungen</b>			
<b>Nr.</b>	<b>Bezeichnung</b>	<b>Ergebnis des Vorjahres</b>	<b>Fortgeschriebener Ansatz</b>	<b>Ist-Ergebnis</b>	<b>Vergleich Ansatz / Ist</b>
01	Steuern und ähnliche Abgaben	0	0	0	0
02	+ Zuwendungen und allgemeine Umlagen	0	0	0	0
03	+ Sonstige Transfereinzahlungen	0	0	0	0
04	+ Öffentlich-rechtliche Leistungsentgelte	0	0	0	0
05	+ Privatrechtliche Leistungsentgelte	1.300	200	684	-484
06	+ Kostenerstattungen und Kostenumlagen	0	0	0	0
07	+ Sonstige Einzahlungen	0	0	0	0
08	+ Zinsen und sonstige Finanzeinzahlungen	36.640	60.000	13.961	46.039
<b>09</b>	<b>= Einzahlungen aus laufender Verwaltungstätigkeit</b>	<b>37.940</b>	<b>60.200</b>	<b>14.645</b>	<b>45.555</b>
10	- Personalauszahlungen	-4.216	-22.215	-19.644	-2.571
11	- Versorgungsauszahlungen	0	0	0	0
12	- Auszahlungen für Sach- und Dienstleistungen	-2.199	-425	0	-425
13	- Zinsen und sonstige Finanzauszahlungen	0	0	0	0
14	- Transferauszahlungen	-37.526	-43.500	-33.466	-10.034
15	- Sonstige Auszahlungen	-3.165	-4.450	-853	-3.597
<b>16</b>	<b>= Auszahlungen aus laufender Verwaltungstätigkeit</b>	<b>-47.105</b>	<b>-70.590</b>	<b>-53.963</b>	<b>-16.627</b>
<b>17</b>	<b>= Saldo aus laufender Verwaltungstätigkeit (= Zeilen 9 und 16)</b>	<b>-9.165</b>	<b>-10.390</b>	<b>-39.317</b>	<b>28.927</b>
18	+ Einzahlungen aus Zuwend. f. Investitionsmaßn.	0	0	0	0
19	+ Einzahlungen a. d. Veräußerung von Sachanlagen	0	0	0	0
20	+ Einzahlungen a. d. Veräußerung von Finanzanl.	800.005	0	885.984	-885.984
21	+ Einzahlungen aus Beiträgen u. ä. Entgelten	0	0	0	0
22	+ Sonstige Investitionseinzahlungen	0	0	0	0
<b>23</b>	<b>= Summe (investive Einzahlungen)</b>	<b>800.005</b>	<b>0</b>	<b>885.984</b>	<b>-885.984</b>
24	- Auszahlg. f. d. Erwerb v. Grundstücken u. Geb.	0	0	0	0
25	- Auszahlg. für Baumaßnahmen	0	0	0	0
26	- Auszahlg. f.d. Erwerb v. bewegl. Anlagevermögen	0	0	0	0
27	- Auszahlg. f.d. Erwerb v. Finanzanlagen	-800.000	-10.000	0	-10.000
28	- Auszahlungen von aktivierbaren Zuwendungen	0	0	0	0
29	- Sonstige Investitionsauszahlungen	0	0	0	0
<b>30</b>	<b>= Summe (investive Auszahlungen)</b>	<b>-800.000</b>	<b>-10.000</b>	<b>0</b>	<b>-10.000</b>
<b>31</b>	<b>= Saldo aus Investitionstätigkeit (= Zeilen 23 und 30)</b>	<b>5</b>	<b>-10.000</b>	<b>885.984</b>	<b>-895.984</b>

**Investitionsrechnung Produktgruppe 1701 Stiftungen**

**Stadt Königswinter**

**Produktbereich 17 Stiftungen**

**Produktgruppe 1701 Stiftungen**

Nr. und Bezeichnung	Ergebnis des Vorjahres	Fortgeschriebener Ansatz	Ist-Ergebnis	Vergleich Ansatz / ist
I-40-101 Wertpapieranlage Professor-Rhein-Stiftung	11.867	0	801.977	-801.977
20 + Einzahlungen a. d. Veräußerung von Finanzanl.	811.867	5.000	801.977	-796.977
27 - Auszahlg. f.d. Erwerb v. Finanzanlagen	-800.000	-5.000	0	-5.000
I-40-102 Wertpapieranlage Stiftung der Familie Lemmerz	0	0	85.984	-85.984
20 + Einzahlungen a. d. Veräußerung von Finanzanl.	0	5.000	85.984	-80.984
27 - Auszahlg. f.d. Erwerb v. Finanzanlagen	0	-5.000	0	-5.000

**Erläuterungen der Investitionen**

**I-40-101**

**Wertpapieranlage Professor-Rhein-Stiftung**


Die einjährige Festgeldanlage über 800.000 Euro war in 2011 zur Neuanlage fällig. Es erfolgte eine Neuanlage mit einer Laufzeit kleiner als einem Jahr, so dass die Neuanlage (Auszahlung) hier nicht verbucht wird, sondern der Betrag ab 2011 in den liquiden Mitteln nachgewiesen wird. Hier erscheint daher nur die Einzahlungsbuchung.

**I-40-102**

**Wertpapieranlage Stiftung der Familie Lemmerz**

In 2011 wurden die Anteile an einem Fonds der Stiftung der Familie Lemmerz verkauft und nicht neu in Wertpapieren angelegt.





# Ermächtigungs- übertragungen

## Jahresabschluss 2011 der Stadt Königswinter

**Folgende Ermächtigungen wurden nach § 22 GemHVO aus dem Haushaltsjahr 2011 in das Haushaltsjahr 2012 übertragen:**

<b>Kostenträger</b>	<b>Betrag</b>	<b>Maßnahme / Beschreibung</b>
Gesamtfinanzplan	6.904.995 €	Neuaufnahme von Investitionskrediten

<b>Kostenträger</b>	<b>I-Nr.</b>	<b>Betrag</b>	<b>Maßnahme / Beschreibung</b>
01100100	I-10-3	15.574,72 €	Geo-Informationssystem
01150100	I-66-128	143.000,00 €	Bagger
01150100	I-66-133	14.200,00 €	Aufsitzmäher
01150100	I-66-134	150.000,00 €	6t-LKW (ursprünglich 7,5t-LKW)
01150100	I-66-140	49.000,00 €	Pritschenwagen (ursprünglich I-66-142)
01150100	I-66-140	50.000,00 €	Pritschenwagen (ursprünglich I-66-141)
02040100	I-32-10	378,00 €	Taschen für Mobilcomputer
02080100	I-37-14	193.096,80 €	Gerätewagen GW L2
02080100	I-37-17	27.100,00 €	Notstromaggregat
02080100	I-37-47	2.500,00 €	Einmessung FGH Odd.
02080100	I-37-48	10.377,99 €	Einrichtung FGH Tho./Hrott. (LZ Oelberg)
02080100	I-37-49	13.567,21 €	Einrichtung FGH Altstadt
02080100	I-37-50	17.034,25 €	Einrichtung FGH Oberdollendorf
02080100	I-37-51	163.000,00 €	3 MTW (Ndd., H´rott, Bockeroth)
03040200	I-40-139	100.000,00 €	Container GS Oberdollendorf
03100200	I-40-23	13.065,01 €	Netbooks und Aufbewahrungsschrank
03100200	I-40-42	17.250,00 €	Beamer Aula RS Oberpleis
03110200	I-40-137	2.385,15 €	Erneuerung Chemie-Raum
03110200	I-ZIB-103	184.125,29 €	Fluchttreppenhaus Gymnasium
03110200	I-ZIB-53	23.000,00 €	Vordach Gymnasium
03110200	I-40-24	5.817,91 €	Laptops Chemie Gymnasium
04050101	I-40-134	49.007,62 €	Museumserweiterung - Umgestaltung Bestand
04050101	I-40-41	47.942,16 €	Museumserweiterung - Einrichtung
04050101	I-ZIB-12	359.661,35 €	Museumserweiterung - Baukosten
06030100	I-66-4	3.427,20 €	Wendelrutschbahn
09010201	IAS-61-1	11.500,00 €	Altstadtsanierung - Park Haus Bachem
09010202	IAS-61-1	197.372,96 €	Altstadtsanierung - Marktplatz
09010203	IAS-61-1	21.250,00 €	Altstadtsanierung - St.-Sebastianus-Platz
09010206	IAS-61-1	8.000,00 €	Altstadtsan. - Umgebung Bahnüberf. Städtebauförderung
09010208	IAS-61-1	14.200,00 €	Altstadtsan. - Realisierung Wettbew. östl. Drachenfelsstr.
09010211	IAS-61-1	6.000,00 €	Altstadtsanierung - Tourismusachse Nord (westlicher Teil)
09010213	IAS-61-1	6.800,00 €	Altstadtsanierung - Tourismusachse Nord (östlicher Teil)
09010214	IAS-61-1	26.085,10 €	Altstadtsanierung - Wilhelmstraße
09010225	IAS-61-1	300.000,00 €	Altstadtsanierung - Zwischenerwerb von Grundstücken
09010218	-	6.425.000,00 €	Altstadtsanierung - Drachenfelsplateau
09010220	-	28.500,00 €	Altstadtsanierung - Parkplatz Oberweingartenweg
09010223	-	79.200,00 €	Altstadtsanierung - Mittelstation, private Flächen
09010300	-	100.000,00 €	Sanierung Klosterlandschaft Heisterbach
10020200	I-ZIB-1	120.365,62 €	Gebäude Schloss Drachenburg
12010101	I-66-105	274.012,71 €	Kreisverkehr Dollendorfer Str. / B-Plan 60/8
12010101	I-66-29	121.591,41 €	Straßenbau im Gebiet B-Plan 60/8 Am Limperichsberg
12010101	I-66-56	156.000,00 €	2. BA Ittenbacher Straße
12010101	I-66-67	102.604,02 €	Umgestaltung Ortszentrum Oberpleis
12010101	I-66-87	14.343,37 €	Ausbau "Am Tor"
12010102	I-66-46	79.875,53 €	Erneuerung Brückenbauwerk "In den Fliessen"
		<b>9.747.211,38 €</b>	<b>Summe Ermächtigungsübertragungen (investiv)</b>



## Jahresabschluss 2011 der Stadt Königswinter

	<b>Kostenträger</b>	<b>Sachkonto</b>	<b>Betrag</b>	<b>Maßnahme / Beschreibung</b>
(1)	01140100	542990	40.000,00 €	Klimaschutzkonzept
	01140541	521102	141.807,13 €	Fassadensanierung SZ Opl.
	01141420	521102	2.079,82 €	Asphaltarbeiten Haus der Jugend Oberpleis
(2)	01141450	521101	80.978,66 €	U3-Ausbau KiGa Hasensprung
(3)	02040200	529190	16.500,00 €	Ampelanlage OD Odd.
	02080100	542990	1.725,50 €	Brandschutzbedarfsplan
	03020100	529190	250,00 €	Neuerstellung Flucht- u. Rettungsweg.
	03030100	529190	250,00 €	Neuerstellung Flucht- u. Rettungsweg.
	03040100	529190	250,00 €	Neuerstellung Flucht- u. Rettungsweg.
	03050100	529190	250,00 €	Neuerstellung Flucht- u. Rettungsweg.
	03060100	529190	250,00 €	Neuerstellung Flucht- u. Rettungsweg.
	03070100	529190	250,00 €	Neuerstellung Flucht- u. Rettungsweg.
	03080100	529190	250,00 €	Neuerstellung Flucht- u. Rettungsweg.
	03120100	529190	250,00 €	Neuerstellung Flucht- u. Rettungsweg.
	04050100	543190	15.000,00 €	Museumserweiterung (konsumtive Ausgaben)
	05040100	542190	1.000,00 €	Schulung für Integrationslotsen
(4)	06090100	533306	108.042,00 €	U3-Ausbau St. Margareta Stieldorf
			<b>409.133,11 €</b>	<b>Summe Ermächtigungsübertr. (ergebnisrelevant)</b>

	<b>Kostenträger</b>	<b>Sachkonto</b>	<b>Betrag</b>	<b>Maßnahme / Beschreibung</b>
	01141175	721102	66.500,00 €	Sanierung Dach und Abhangdecke Bauhofgebäude
			<b>66.500,00 €</b>	<b>Summe Ermächtigungsübertragungen (nur auszahlungsrelevant)</b>

**nachrichtlich:**

**Für die Ermächtigungsübertragungen wird mit folgenden Zuweisungen / Kostenübernahmen gerechnet:**


(1)	- 24.000,00 €	60%ige Zuweisung
(2)	- 67.139,00 €	Landeszuweisung U3-Ausbau
(3)	- 16.500,00 €	100%ige Kostenübern. Landesbetrieb Straßen.NRW
(4)	- 76.000,00 €	Landeszuweisung U3-Ausbau
<b><u>-183.639,00 €</u></b>		

Es wird an dieser Stelle darauf hingewiesen, dass Buchungen, die wirtschaftlich dem Jahr 2011 zuzuordnen sind, aber erst in 2012 zu Mittelabflüssen führen, nicht als Ermächtigungsübertragungen hier erfasst sind.

Nach § 43 GemHVO werden die Ermächtigungsübertragungen im Aufwandsbereich als Davon-Ausweis der Allgemeinen Rücklage (zweckgebundene Deckungsrücklage) in der Bilanz dargestellt.

Die Übertragungen von Ermächtigungen für Auszahlungen und Aufwendungen erhöhen die Ansätze des Haushaltsjahres 2012 - Investive Ermächtigungsübertragungen führen zu einem Abfluss an Liquidität in 2012.





# Anhang



## **1 Allgemeine Angaben**

Der vorliegende, vom Kämmerer aufgestellte und vom Bürgermeister bestätigte Jahresabschluss 2011 wurde entsprechend den Vorschriften des sechsten Abschnitts der Gemeindehaushaltsverordnung (GemHVO NRW) nach den Regelungen des Neuen Kommunalen Finanzmanagements aufgestellt, die sich an den handelsrechtlichen Jahresabschlüssen großer Kapitalgesellschaften orientieren.

Bei der Aufstellung der Bilanz wurde die Gliederung aus § 41 GemHVO NRW übernommen und angewandt. Gleiches gilt für den Aufbau der Gesamt- und Teilrechnungen, der sich hinsichtlich der dort dargestellten Positionen an denen des Haushaltsplans anlehnt (vgl. §§ 2 und 3 GemHVO NRW). Die Darstellung der Ansatz-, Ergebnis- und Abweichungsspalte richtet sich nach den Schemata der §§ 38 und 39 GemHVO NRW.

Dem Anhang ist gemäß § 44 Abs. 3 GemHVO NRW ein Anlagenspiegel i.S.v. § 45 GemHVO NRW beizufügen, der die Entwicklung der Posten des Anlagevermögens in der Systematik der Bilanzgliederung darstellt. Zu den einzelnen Bilanzposten sind jeweils die Anschaffungs- oder Herstellungskosten, die Zu- und Abgänge, die Umbuchungen, die Zuschreibungen, die kumulierten Abschreibungen, die Buchwerte am Abschlussstichtag, am vorherigen Abschlussstichtag bzw. am Eröffnungsbilanzstichtag und die Abschreibungen im Haushaltsjahr anzugeben.

Außerdem ist dem Anhang gemäß § 44 Abs. 3 GemHVO NRW ein Forderungsspiegel i.S.v. § 46 GemHVO NRW, der die zum Stichtag des Jahresabschlusses bestehenden städtischen Forderungen aufgeteilt nach unterschiedlichen Forderungsarten und Restlaufzeiten enthält.

Darüber hinaus ist dem Anhang gemäß § 44 Abs. 3 GemHVO NRW ein Verbindlichkeitspiegel i.S.v. § 47 GemHVO NRW beizufügen, der die zum Jahresabschlussstichtag bestehenden städtischen Verbindlichkeiten enthält. Dieser Verbindlichkeitspiegel ist nach zwei Systematisierungskriterien zu gliedern: zum einen sind die verschiedenen Arten der Verbindlichkeiten zu unterscheiden, zum anderen die Restlaufzeiten. Zusätzlich sind die Haftungsverhältnisse aus der Bestellung von Sicherheiten auszuweisen.

Hinweise zur Ergebnis- und Finanzrechnung können den Erläuterungen zu den Teilergebnis- und Teilfinanzrechnungen entnommen werden.

## **2 Bilanzierungs- und Bewertungsmethoden**

Die Schlussbilanz 2011 der Stadt Königswinter enthält sämtliche Vermögensgegenstände, Sonderposten, Schulden und Rechnungsabgrenzungsposten zum Bilanzstichtag 31.12.2011. Die in der Eröffnungsbilanz angesetzten Werte gelten für die Folgejahre als Anschaffungs- und Herstellungskosten.

Grundsätzlich wurden die im Rahmen der Erstellung der Eröffnungsbilanz angewandten Bilanzierungs- und Bewertungsmethoden beibehalten.

Eine Reduzierung der Bilanzwerte erfolgte auf Basis der planmäßigen Abschreibung, die nach der linearen Berechnungsmethode erfolgte. Es wurde somit auf die Möglichkeit der degressiven oder leistungsorientierten Abschreibungsmethodik verzichtet.

Nach § 35 Abs. 3 GemHVO NRW wurde bei der Aktivierung neuer Vermögensgegenstände in der Bilanz die **Nutzungsdauer** nach der vom Innenministerium Nordrhein-Westfalen bekannt gegebenen Abschreibungstabelle für Kommunen übernommen bzw. innerhalb des dort angegebenen Zeitintervalls vorgenommen.

Die für Königswinter geltende Abschreibungstabelle wurde im Anhang zur Eröffnungsbilanz festgestellt. Gegenüber dieser Fassung haben sich bisher folgende Änderungen ergeben:

- Die Nutzungsdauer für Software ist gemäß Ziff. 5.01 der Abschreibungstabelle von 4 auf 5 Jahre festgelegt worden.
- Die Restnutzungsdauer für die Fußgängerunterführung „Am Palastweiher“ wurde aufgrund des tatsächlichen Werteverzehrs zwischen der Inbetriebnahme und dem Eröffnungsbilanzstichtag zum 1.1.2006 von 27 Jahre auf 25 Jahre reduziert.

- In Ziff. 4.07 der Abschreibungstabelle wurde die Nutzungsdauer für Abseilgeräte von 10 auf 6 Jahre und für Korbtragen von 20 auf 10 Jahre reduziert, weil die Geräte nach Ablauf dieser Fristen lt. Herstellerangaben nicht mehr genutzt werden dürfen.

In 2011 wurden keine Änderungen vorgenommen.

Im Wesentlichen wurden folgende Bewertungsmethoden angewandt:

### **Grund und Boden „Grünflächen“:**

Die Vermögensgegenstände wurden auf Basis von gesetzlich fingierten fortgeführten Anschaffungs- oder Herstellungskosten gemäß § 92 Abs. 3 Satz 2 GO NRW bewertet. In diesem Zusammenhang ergab sich die erste Bewertung in der Eröffnungsbilanz wie folgt:

Planungsrechtlicher Innenbereich:  
25% des durchschnittlichen Baulandbodenwertes des Umfeldes

Planungsrechtlicher Außenbereich:  
1,5 - 2,5-facher Ansatz des landwirtschaftlichen Bodenwertes.

### **Grund und Boden „Ackerland“:**

Hinsichtlich der Bewertung zu fortgeführten Anschaffungs- oder Herstellungskosten wird auf die o.g. Erläuterung zu den „Grünflächen“ verwiesen.

#### **Acker**

Planungsrechtlicher Innenbereich sofern Bauerwartungsland-Qualität:  
25% des durchschnittlichen Baulandbodenwertes

sonst und im planungsrechtlichen Außenbereich:  
1 €/qm

### **Grund und Boden „Sonstige unbebaute Grundstücke“**

Hinsichtlich der Bewertung zu fortgeführten Anschaffungs- oder Herstellungskosten wird auf die o.g. Erläuterung zu den „Grünflächen“ verwiesen.

#### **Erbbaurechtsgrundstücke**

Die Bilanzierung der Erbbaurechtsgrundstücke erfolgt zu dem Bodenwert, der gelten würde, wenn kein Erbbaurecht dieses Grundstück belasten würde. Somit werden diese Grundstücke bewertet, als wären sie im unbelasteten Zustand. Ausnahme: Eine Wertminderung entsprechend den KSK-Richtlinien erfolgt bei den Erbbaurechtsgrundstücken, bei denen der ursprünglich vereinbarte Erbbauzins bereits zum Zeitpunkt der Einräumung des Erbbaurechtes in einem extrem niedrigen Verhältnis zum damals üblichen und zugrunde zu legenden Grundstückspreis (= niedriger als 2,5 % des damaligen Bodenwertes) gestanden hat und heute übliche Wertsicherungsvereinbarungen nicht getroffen wurden.

In Anbetracht herausragender Interessenlagen der Stadt wurden bei einzelnen Objekten besondere Regelungen getroffen. Die an die Vereinbarung gekoppelte Nichterhebung der vereinbarten Erbbauzinsen bzw. deren Ermäßigung entsprechen den wirtschaftlichen Vorteilen, die sich aus deren Existenz in Königswinter ergeben und stellen insoweit keine Wertminderung dar. Bei der Entscheidung über die Nichterhebung bzw. Ermäßigung des Erbbauzinses wurde der Umstand gewürdigt, dass die entsprechenden Einrichtungen nicht nur (zusätzliche) Arbeitsplätze am Standort Königswinter schaffen, sondern dass sie darüber hinaus für den Fremdenverkehr in Königswinter eine nicht zu unterschätzende Werbewirkung darstellen, die in hohem Maße insbesondere dem Fremdenverkehrsgerberbe zugutekommt.

### **Gartenland und sonstiges Grünland**

Planungsrechtlicher Innenbereich

bis 1.500 qm = 15 % des Baulandbodenwertes des Umfeldes

über 1.500 qm hinaus = 1,5 - 2,5-facher Ansatz des landwirtschaftlichen Bodenwertes; angesetzter Wert = 2,50 €.

Planungsrechtlicher Außenbereich

1,5 - 2,5-facher Ansatz des landwirtschaftlichen Bodenwertes;

angesetzter Wert = 2,50 €.

Nicht-landwirtschaftlich genutzte Ausgleichsflächen, Nicht-landwirtschaftlich genutzte Flächen in Naturschutz- oder Landschaftsschutzgebieten, Unland oder in Privatgrundstücken gelegene Parzellen:

1 €/qm

<b>„Bebaute Grundstücke“</b>
------------------------------

Hinsichtlich der Bewertung zu fortgeführten Anschaffungs- oder Herstellungskosten wird auf die o.g. Erläuterung zu den „Grünflächen“ verwiesen.

Die bebauten Grundstücke wurden im Rahmen der Erstbilanzierung wie folgt bewertet:

Bei der Bewertung der mit Gebäuden bebauten Grundstücke ist entsprechend § 55 Abs. 1 GemHVO NRW zwischen Grundstücken zu unterscheiden, bei denen eine kommunale Nutzungsorientierung vorliegt und solchen, bei denen dieses nicht der Fall ist. Ein Grundstück ist als kommunalnutzungsorientiert einzustufen, wenn es mit Gebäuden für die in § 107 Abs. 2 Nr. 2 GO NRW genannten Aufgabenbereiche, den Brand- und Katastrophenschutz und den Rettungsdienst bebaut ist und entsprechend genutzt wird. Ansonsten liegt ein Grundstück vor, das in marktvergleichender Weise genutzt wird. Es gelten unterschiedliche, nachfolgend dargestellte Bewertungsmaßstäbe:

Grundstücke <b>mit</b> kommunaler Nutzungsorientierung
--

Es handelt sich um Grundstücke, die mit Gebäuden für die in § 107 Abs. 2 Nr. 2 GO NRW genannten Aufgabenbereiche, den Brand- und Katastrophenschutz und den Rettungsdienst bebaut sind und entsprechend genutzt werden.

Bodenwert: 25 % des aktuellen Wertes des umgebenden erschlossenen Baulandes in der bestehenden örtlichen Lage.

Gebäude: Alternative 1  
Gebäudesachwertverfahren  
Berechnung der Normalherstellungskosten (NHK) als Produkt aus Brutto-Rauminhalt und den hierzu tabellierten, vom Bundesministerium für Raumordnung, Bauwesen und Städtebau veröffentlichten Wertansätzen aus den Normalherstellungskosten (NHK) 1995. Dabei wurde bei den angewendeten NHK ein regionaler, mit dem Gutachterausschuss des Rhein-Sieg-Kreises abgestimmter Korrekturfaktor von 0,9 angesetzt. Die Wertansätze wurden auf das Jahr 2003 indiziert.  
Der ermittelte Wert wurde um den altersbedingten Ressourcenverbrauch (Abschreibung) korrigiert. Mängel und Schäden wurden pro Objekt nach Inaugenscheinnahme festgestellt und prozentual in Abzug gebracht.

Die NHK 1995 gliedern sich in verschiedene Objekttypen. Sofern ein Objekt zu bewerten war, für das in den NHK 1995 kein entsprechender Objekttyp aufgeführt war, wurde auf das Werk von Franz W. Ross und Rolf Brachmann „Ermittlung des Bauwertes von Gebäuden und des Ver-

kehrswertes von Grundstücken“ zurückgegriffen.

### Alternative 2

Auf das Jahr 2003 indizierte Anschaffungs- und Herstellungskosten.

Hierbei wurden die historischen Anschaffungs- und Herstellungskosten insbesondere aus Verwendungsnachweisen und den Unterlagen der Kämmerei ermittelt. Der Wert wurde um den altersbedingten Ressourcenverbrauch (Abschreibung) korrigiert. Mängel und Schäden wurden pro Objekt nach Inaugenscheinnahme festgestellt und prozentual in Abzug gebracht.

Das Verfahren wurde ausschließlich bei Objekten angewandt, die zum Bewertungsstichtag nicht älter als 10 Jahre waren.

### Betriebsvorrichtungen:

In den Wiederbeschaffungszeitwerten – ermittelt nach NHK oder Anschaffungs- oder Herstellungskosten – sind die Werte für gewöhnliche Betriebsvorrichtungen enthalten. Besondere Betriebsvorrichtungen, die nicht in die Gebäudebewertung einbezogen wurden, wurden einzeln erfasst und bewertet. Diese sind in der Bilanzposition 1.2.6 Maschinen und technische Anlagen, Fahrzeuge ausgewiesen.

### Aufwuchs, Anlagen, sonstige Außenanlagen

#### Indirekter Vergleich

Der Wert für den Aufwuchs, Anlagen und sonstige Außenanlagen wurde pauschaliert in Höhe von 3-5 % des Wiederbeschaffungszeitwertes des Gebäudes angesetzt.

Grundstücke <b>ohne</b> kommunale Nutzungsorientierung, Nutzung in marktvergleichender Weise
--

Es handelt sich um alle bebauten Grundstücke, deren Gebäude nicht für eine kommunale Nutzungsorientierung errichtet wurden oder bei denen diese Nutzung aufgegeben wurde.

#### Verkehrswertermittlung

Bei der Bewertung dieser marktfähigen Objekte wurde auf der Basis des Sachwertverfahrens (NHK 2000) und des Ertragswertverfahrens ein Verkehrswert ermittelt.

### Bodenwert:

Individuelle Ermittlung nach den Bestimmungen der Wertermittlungsverordnung (WertV) auf der Grundlage der Bodenrichtwertkarte 2006 oder – soweit diese nicht vorliegen oder ungeeignet erschienen – nach Schätz- bzw. Erfahrungswerten.



Gebäudewert: Individuelle Ermittlung nach den Bestimmungen der Wertermittlungsverordnung (WertVO) mit deren Anlagen (z.B. Wertminderung wegen Alters – Tabelle von Ross –). Die Wertminderungen wurden im Wesentlichen auf der Grundlage der §§ 23, 24 und 25 der WertVO ermittelt. Neben der anhand dieser Tabellen ermittelten Alterswertminderung wurden Wertminderungen, die auf Baumängel und/oder -schäden zurückzuführen sind, durch Inaugenscheinnahme ermittelt und in Abzug gebracht.

Die Herstellungskosten wurden auf der Grundlage der NHK Basis 2000 – korrigiert durch die Indexentwicklung (herausgegeben vom Bundesministerium für Raumordnung, Bauwesen und Städtebau, Ausführungen dazu von Kleiber/Rölver) und dem o.g. Korrekturfaktor – ermittelt. Für die Indizierung wurden die Preisindizes für den Neubau und die Instandhaltung von Wohngebäuden, Ein- und Zweifamilienhäusern, Mehrfamilienhäusern und gemischt genutzten Gebäuden in Deutschland (Quelle: Stat. Bundesamt Wiesbaden, Reihe 4, Fachserie 17) zugrunde gelegt.

Bei den Wohngrundstücken wurden die Außenanlagen i.d.R. pauschal mit 3 - 5 % der Herstellungskosten berücksichtigt.

Bei der Ertragswertermittlung kam die Vervielfältigtabelle – Anl. zu § 16 WertV – zur Anwendung.

### Grund und Boden des Infrastrukturvermögens

Hinsichtlich der Bewertung zu fortgeführten Anschaffungs- oder Herstellungskosten wird auf die o.g. Erläuterung zu den „Grünflächen“ verwiesen.

Grund und Boden von Infrastrukturvermögen im planungsrechtlichen Innenbereich

Nach § 55 Abs. 2 GemHVO NRW ist Grund und Boden von Infrastrukturvermögen im planungsrechtlichen Innenbereich der Gemeinde mit 10 v.H. des nach § 13 Abs. 1 der Verordnung über die Gutachterausschüsse für Grundstückswerte abgeleiteten gebietstypischen Wertes für das Gemeindegebiet für baureifes Land für freistehende Ein- und Zweifamilienhäuser des individuellen Wohnungsbaus in mittlerer Lage anzusetzen. Lt. Grundstücksmarktbericht 2004 beträgt dieser Wert für Königswinter 170 €/m<sup>2</sup>, so dass für die Bewertung des Grund und Bodens für Infrastrukturvermögens von 17 €/m<sup>2</sup> ausgegangen wurde.

Grund und Boden von Infrastrukturvermögen im planungsrechtlichen Außenbereich

Grund und Boden von Infrastrukturvermögen im planungsrechtlichen Außenbereich ist gem. § 55 Abs. 2 GemHVO NRW demgegenüber mit 10 v.H. des Bodenrichtwertes für Ackerland anzusetzen, sofern nicht wegen der umliegenden Grundstücke andere Bodenrichtwerte gelten, mindestens jedoch mit 1 €/m<sup>2</sup>. Der Bodenrichtwert für Ackerland beträgt lt. Grundstücksmarktbericht 2004 zwischen 0,50 €/m<sup>2</sup> und 3,50 €/m<sup>2</sup>. Daher wurde im planungsrechtlichen Außenbereich grundsätzlich von einem Wert für Grund und Boden von 1 €/m<sup>2</sup> ausgegangen. Falls im planungsrechtlichen Außenbereich innerhalb von Ortslagen für die unmittelbar die Straße umgebenden Grundstücke ein hö-

herer Bodenrichtwert vorlag, wurden 10 % dieses Bodenrichtwerts für den entsprechenden Straßenbereich zugrunde gelegt, wenn die Größe der Ortslage eine solche Bewertung rechtfertigte.

Unbefestigte Wirtschaftswege

Der Bodenwert für unbefestigte Wirtschaftswege wurde unabhängig von der Innen- oder Außenbereichslage stets mit 1 €/m<sup>2</sup> angesetzt.

### Brücken und Tunnel

Hinsichtlich der Bewertung zu fortgeführten Anschaffungs- oder Herstellungskosten wird auf die o.g. Erläuterung zu den „Grünflächen“ verwiesen.

Im Zusammenhang mit dem Bau der ICE-Neubaustrecke übernommene Bauwerke

Die Stadt Königswinter hat im Jahr 2001 von der DB AG folgende Bauwerke übernommen:

- Überführungsbauwerk Zweikreuzenweg
- Überführungsbauwerk Am Keth
- Überführungsbauwerk Scheurenstraße
- Unterführungsbauwerk (Trog) Bockeroth

Die Erhaltungs- und Betriebslasten für diese Bauwerke wurden der Stadt durch die DB AG abschlägig abgelöst. Die dem investiven Teil des Ablösebetrages zugrunde liegenden Baukosten – ohne Kosten für Behelfszustände – wurden unter Berücksichtigung des bislang erfolgten Ressourcenverbrauches als Anschaffungskosten angesetzt.

Bei den Überführungsbauwerken wurden die Überbauten und Unterbauten aufgrund unterschiedlicher, aus den Ablöserichtlinien entnommenen Nutzungsdauern (70/110 Jahre) getrennt voneinander bewertet. Eine Umrechnung der umfangreichen Ermittlung des Ablösebetrages auf den NKF-Abschreibungswert für Brückenbauwerke von 100 Jahren stellt einen unverhältnismäßig hohen Arbeitsaufwand dar.

Sonstige Brücken

Die Bewertung der Brücken erfolgte durch ein Ingenieurbüro für Brückenbau. Die Herstellungskosten wurden durch eine statistische Betrachtung von ca. 200 Bauwerken unter Beachtung des funktionalen Zusammenhangs zwischen Kosten pro Quadratmeter und der betrachteten Brückenfläche (geometrische Regression) ermittelt.

### Straßen, Wege, Plätze und Verkehrslenkungsanlagen

Hinsichtlich der Bewertung zu fortgeführten Anschaffungs- oder Herstellungskosten wird auf die o.g. Erläuterung zu den „Grünflächen“ verwiesen.

Grundsätzlich kann zum Bewertungsverfahren gesagt werden, dass die Straßen, Wege und Plätze – entsprechend ihrer Nutzung – in verschiedene Kategorien eingeteilt wurden. Für die einzelnen Kategorien wurden auf der Grundlage der NKF - Abschreibungstabelle und den örtlichen Gegebenheiten Regelnutzungsdauern festgelegt. Für jede Kategorie wurde ein durchschnittlicher Herstellpreis je Quadratmeter ermittelt, der für die Einstufung des zu bewertenden Abschnittes maßgeblich war. Die einzelnen Straßen, Wege und Plätze wurden entsprechend dem jeweiligen Erhaltungszustand sechs verschiedenen Qualitätsstufen zugeordnet. An jede Qualitätsstufe wurde – in Abhängigkeit von der jeweiligen Kategorieinstufung – eine Restnutzungsdauer gekoppelt. Der vorsichtig geschätzte Zeit-

wert ergab sich durch Multiplikation der vor Ort durch Aufmaß für das einzelne Objekt ermittelten Fläche mit dem jeweiligen durchschnittlichen Herstellungspreis, der wiederum mit der jeweiligen Restnutzungsdauer zu multiplizieren und durch die entsprechende Regelnutzungsdauer zu dividieren war. Bei der Erfassung und Bewertung erfolgte keine Trennung zwischen den einzelnen fachtechnischen Bauteilen, wie z.B. Deckschicht und Unterbau, sondern eine Behandlung als einheitliches Wirtschaftsgut.

### Sachanlagen

Hinsichtlich der Bewertung zu fortgeführten Anschaffungs- oder Herstellungskosten wird auf die o.g. Erläuterung zu den „Grünflächen“ verwiesen.

Bei den Sachanlagen wurde von dem Ansatzwahlrecht gemäß § 29 Abs. 3 GemHVO NRW Gebrauch gemacht, wonach auf eine Aktivierung von Vermögensgegenständen unter 60 € (netto) verzichtet werden kann. Weiterhin wurden in der Regel Vermögensgegenstände mit einem Wert zwischen 60 € und 410 € (netto) gemäß dem Wahlrecht nach § 33 Abs. 4 GemHVO NRW direkt in voller Höhe und damit innerhalb eines Jahres abgeschrieben.

### Finanzanlagen

Die Bewertung der Finanzanlagen erfolgte auf Basis der bereits im Rahmen der Eröffnungsbilanz dargestellten Methoden, soweit diese nicht in den Jahresabschlüssen 2006 bis 2009 nach Maßgabe des § 92 Abs. 7 GO NRW i.V.m. § 57 GemHVO NRW geändert wurden.

Durch die Auflösung der Stadtbetriebe verringerte sich der Anteil an Verbundenen Unternehmen in 2011 um 3.047 T€.

Die Anteile an den städtischen Beteiligungen verringerten sich durch die außerplanmäßige Abschreibung des Anteils an der Tourismus Siebengebirge GmbH aufgrund des Jahresergebnisses 2010 außerplanmäßig um 22 T. Außerdem wurde der Anteil an der Schloss Drachenburg GmbH um rd. 6 T€ außerplanmäßig abgeschrieben.

Aufgrund der weiterhin negativen Wertentwicklung des Immobilienfonds „SEB ImmoInvest“, in den ein Großteil des Stiftungsvermögens der Stiftung der Familie Lemmerz investiert ist, war hierauf zum 31.12.2011 eine erneute außerplanmäßige Abschreibung in Höhe von 68.503,24 Euro auf den Börsenwert zum Abschlusstichtag vorzunehmen.

### Vorräte

Im Jahr 2011 wurden die Vorräte an Streusalz und Diesel, die bislang bei den Stadtbetrieben geführt wurden, von der Stadt übernommen und weitergeführt.

### Forderungen und sonstige Vermögensgegenstände

Die Bewertung der Forderungen und sonstigen Vermögensgegenstände erfolgte zu Nennwerten. Darüber hinaus wurde das sogenannte „strenge Niederstwertprinzip“ wie folgt berücksichtigt:

Die Stadt Königswinter hat gemäß § 23 Abs. 3 GemHVO NRW ihre Ansprüche gegenüber Dritten vollständig zu erfassen, rechtzeitig geltend zu machen und einzuziehen. Nach § 26 Abs. 2 GemHVO NRW ist jede dieser Forderungen einer individuellen Risikoprüfung zu unterziehen, die zu einer Niederschlagung führen kann. Niederschlagungen werden im Neuen Kommunalen Finanzmanagement in der Ergebnisrechnung als Aufwand und insofern in der Bilanz als Verlust ausgewiesen, als sie die Höhe des Eigenkapitals vermindern. Daher wurden im Rahmen des Jahresabschlusses 2011 Wertberichtigungen der zum 31.12.2011 bestehenden und zum Zeitpunkt der Wertberichtigung noch offenen Forderungen in Höhe von insg. 346 T€ durchgeführt.

Zur Niederschlagung einzelner Forderungen, die eine Höhe von max. 25.000,00 € besitzen, ist der Bürgermeister ermächtigt. Diese Grenze wurde durch Beschluss des Stadtrates vom 8.2.2010 neu festgelegt. Bei Forderungen, die diese Wertgrenze überschreiten, ist der Haupt-, Personal- und Finanzausschuss zu beteiligen.

In 2011 wurden Niederschlagungen in Höhe von 239 T€ vorgenommen, die der Haupt-, Personal und Finanzausschusses in seiner Sitzung am 18.6.2012 beschlossen hat.

### Sonderposten

Hinsichtlich der erstmaligen Erfassung und Bewertung der zum 1.1.2006 passivierten Sonderposten wird auf die im Anhang zur Eröffnungsbilanz unter Ziffer 2 dargestellte Vorgehensweise verwiesen.

Darüber hinaus erfolgte die Bewertung der Sonderposten in Höhe der jeweils erhaltenen Zuwendung, soweit diese bereits für den vorhergesehenen Zweck verwendet wurde. In den Fällen, in denen der Stadt Vermögensgegenstände unentgeltlich überlassen werden, erfolgt die Bewertung des Sonderpostens in Höhe des aktuellen Zeitwerts. Die Auflösung der Sonderposten erfolgt gemäß § 43 Abs. 5 GemHVO NRW entsprechend der Abnutzung des bezuschussten Vermögensgegenstandes.

### Rückstellungen

Die Rückstellungen sind nach dem Grundsatz der kaufmännischen Vorsicht für alle erkennbaren Risiken und ungewissen Verpflichtungen, die zum Zeitpunkt der Bilanzaufstellung bekannt waren, gebildet worden.

Die Bewertung der Pensions- und Beihilfeverpflichtungen der Stadt Königswinter zum Stichtag 31.12.2005 wurde durch die Rheinische Versorgungskasse (RVK) entsprechend den Vorgaben des § 36 Abs. 1 GemHVO NRW im Rahmen eines versicherungsmathematischen Gutachtens vorgenommen. Zum Stichtag 31.12.2011 erfolgte die Bewertung aufgrund einer durch die Rheinische Versorgungskasse durchgeführten Barwertfortschreibung nach dem Teilwertverfahren.

Instandhaltungsrückstellungen wurden im Wesentlichen für solche Maßnahmen gebildet, deren Durchführung bereits in den vergangenen Jahren vorgesehen war, diese aber aus verschiedenen Gründen tatsächlich nicht erfolgte (z.B. aufgrund zeitl. Verschiebungen im Rahmen von Haushaltsberatungen). Den Instandhaltungsrückstellungen lagen somit überwiegend Kalkulationen aus Vorjahren zugrunde, die mit einer Preissteigerungsrate und unter Berücksichtigung eines erhöhten Mehrwertsteuersatzes überarbeitet und neu kalkuliert wurden. Sofern aktuelle Kostenkalkulationen Dritter vorlagen, wurden im Übrigen die Kalkulationen durch die Fachabteilung vorgenommen.

### Verbindlichkeiten

Verbindlichkeiten sind in Höhe ihres jeweiligen Rückzahlungsbetrages gebildet worden. Verbindlichkeiten in fremder Währung bestanden zum Bilanzstichtag nicht. Einzelheiten können dem Verbindlichkeitspiegel entnommen werden.

### 3 Schlussbilanz

Das Jahr 2011 schließt mit einer Bilanzsumme von 344.536.559,37 € und damit mit einer Erhöhung um 1,07 % bzw. 3.643.142,45 € gegenüber der Schlussbilanz 2010. Zusammenfassend stellt sich die Schlussbilanz 2011 dabei wie folgt dar:

AKTIVA			PASSIVA		
Anlagevermögen	288.262.398,59	83,67%	Eigenkapital	109.033.741,21	31,65%
Umlaufvermögen	51.248.011,79	14,87%	Sonderposten	119.782.615,15	34,76%
			Rückstellungen	35.737.045,51	10,37%
			Verbindlichkeiten	70.618.930,72	20,50%
Aktive Rechnungsabgrenzung	5.026.148,99	1,46%	Passive Rechnungsabgrenzung	9.364.226,78	2,72%
<b>Summe:</b>	<b>344.536.559,37</b>	<b>100,00 %</b>	<b>Summe:</b>	<b>344.536.559,37</b>	<b>100,00 %</b>

Die Übernahme der Stadtbetriebe erfolgte zum 1.1.2011 zu Buchwerten entsprechend Umwandlungsgesetz. Hierdurch ergab sich ein außerordentlicher Ertrag in Höhe von insgesamt 484 T€. Durch die Übernahme der Stadtbetriebe erhöhten sich auf der Aktivseite insbesondere das Anlagevermögen und die Forderungen sowie auf der Passivseite insbesondere die Darlehensverbindlichkeiten und die sonstigen Verbindlichkeiten.

Im Folgenden wird auf die wesentlichen Abweichungen zwischen der Schlussbilanz 2010 und der Schlussbilanz 2011 näher eingegangen.

#### 3.1 Vermögensstruktur (Aktiva)

Auf der Aktivseite der Bilanz wird die Mittelverwendung, gegliedert nach dem Grad der Liquidierbarkeit der einzelnen Positionen, dargestellt.

Das **Anlagevermögen**, welches die längste Bindung von Liquidität darstellt, stellt den Großteil der Bilanzsumme mit rund 288 Mio. € oder rund 83,7 % dar. Im Vergleich zur Schlussbilanz 2010 ergibt sich eine Verringerung des Anlagevermögens um rund 36.103 T€ bzw. 11,13 %.

- **Immaterielle Vermögensgegenstände**

Die Immateriellen Vermögensgegenstände erhöhten sich insgesamt um rd. 167 T€. Dies ist insbesondere bedingt durch Zugänge in Höhe von rd. 243 T€ für eine Vielzahl von Lizenzen und Software wie z.B. Office 2010, Business intelligent usw., denen Abgänge in Höhe von rd. 74 T€ für Abschreibungen der Lizenzen gegenüber stehen.

- **Sachanlagen**

Die Entwicklung des Sachanlagevermögens wird insgesamt bestimmt durch Abschreibungen der Gebäude sowie der Straßen, Wege und Plätze. In 2011 verringerte sich die Bilanzposition um insgesamt rund 33.463 T€.

Die unbebauten Grundstücke verringerten sich insgesamt um 419 T€. Diese Veränderung hat sich aus folgenden Positionen ergeben:

Die Grünflächen erhöhten sich um 135 T€ durch Umbuchungen im Zusammenhang mit dem Umlegungsverfahren Limperichsberg in Höhe von 424 T€. Dem standen Abschreibungen der Gebäude, Aufbauten und Betriebsvorrichtungen der Friedhöfe, Sportanlagen, des Freibads und der Spielplätze i.H.v. 350 T€ gegenüber. Dagegen verringerte sich der Wert des Ackerlandes insbesondere durch die Umbuchungen im Zusammenhang mit dem Umlegungsverfahren Limperichsberg.

Die sonstigen unbebauten Grundstücke erhöhten sich um insgesamt 200 T€ durch einen Grundstückskauf in Thomasberg. Dem gegenüber stand eine Verringerung von 192 T€ durch den Verkauf eines Erbbaugrundstückes.

Der Wert der bebauten Grundstücke erhöhte sich um insgesamt 2.246 T€. Dabei erhöhte sich der Wert der Kinder- und Jugendeinrichtungen insgesamt um 169 T€ insbes. durch den Erweiterungsbau des Kindergartens Sankt Margareta in Rauschendorf (173 T€) und durch Umbuchungen i.H.v. 91 T€ im Zusammenhang mit dem Umlegungsverfahren Limperichsberg. Dem standen Abschreibungen von 95 T€ gegenüber. Das Sachanlagevermögen der Schulen verringerte sich um insgesamt 1.659 T€, die im Wesentlichen von Abschreibungen verursacht wurden.

Der Wert der Grundstücke mit Wohnbauten verringerte sich durch Abschreibungen um 26 T€.

Der Wert der sonstigen Dienst-, Geschäfts- und Betriebsgebäude erhöhte sich um rd. 3,8 Mio. €. Hier standen den Abschreibungen i.H.v. 532 T€ die Übernahme der Gebäude der ehemaligen Stadtbetriebe i.H.v. 709 T€ sowie die Museumserweiterung mit Baukosten von 2,4 Mio. € und der Neubau des Feuerwehrgerätehauses in Oberdollendorf mit insg. 1,4 Mio. € gegenüber.

Das Infrastrukturvermögen verringerte sich um rd. 79 T€. Hier wurde die Verringerung des Vermögens insbesondere durch Abschreibungen i.H.v. rd. 4,3 Mio. € kompensiert durch die Übernahme der Straßenbeleuchtung von den ehemaligen Stadtbetrieben mit einem Wert von 2,4 Mio. und durch Umbuchungen im Zusammenhang mit dem Umlegungsverfahren Limperichsberg um 421 T€. Weitere Zugänge erfolgten durch den Grunderwerb Kindergarten Küferweg mit 277 T€, den Neubau der Brücke im Harperoth mit 90 T€, den Bachdurchlass Dötscheider Weg mit 34 T€, Gehwegverbreiterung Heisterbacher Straße mit 44 T€, Erneuerung bituminöser Fahrbahndecken An der Dohlenhecke, Hüscheider Weg, Buchholzer Straße, Otenbergweg und Komper Straße von insg. 260 T€, Umgestaltung Ortszentrum Oberpleis (Verbindungsweg) 465T€ sowie die Umbuchung Eselsweg, Mittelstation 268 T€.

Der Erhöhung der Position Maschinen und technische Anlagen, Fahrzeuge um insg. 596 T€ ist insbes. bedingt durch die Übernahme von Maschinen, Werkzeugen usw. von den ehemaligen Stadtbetrieben im Wert von insgesamt 363 T€ sowie durch die Übernahme und den Kauf von Fahrzeugen im Wert von insg. 780 T€. Diese Werte verringerten sich durch Abschreibungen i.H.v. 590 T€:

Im Bereich der Betriebs- und Geschäftsausstattung ergeben sich eine Vielzahl von Zu- und Abgängen durch Neuanschaffungen und Abschreibungen. Saldiert erhöht sich die Bilanzposition um 312 T€. Insbesondere wurden Rechner, Drucker und Monitore im Wert von insg. 145T€ angeschafft sowie 2 Serversafes für 101 T€. Die sonstige Büro- und Geschäftsausstattung erhöhte sich durch Zugänge insbes. im Bereich des Rettungswesens, der Feuerwehr und der Schulen um insg. rd. 140 T€. Die Abschreibungen verringerten diese Bilanzposition um insg. 394 T€.

Die Verringerung von insg. 36.217 T€ im Bereich „Anlagen im Bau“ ergibt sich insbes. aus der Aktivierung und Umbuchung der Schloss Drachenburg GmbH in die sonstigen Vermögensgegenstände des Umlaufvermögens sowie durch die Fertigstellung des Siebengebirgsmuseum und den Verbindungsweg Ortszentrum Oberpleis. Als Zugänge bei den Anlagen im Bau wurde das Feuerwehrgerätehaus Oberdollendorf und Straßenbau im Bereich Altstadtsanierung gebucht.

- Die **Finanzanlagen** verringerten sich um insgesamt 3.202 T€. Davon entfallen allein 3.046 T€ auf den Untergang des Anteils an den Stadtbetrieben. Außerdem wurden 68 T€ der Geldanlagen der Stiftung der Familie Lemmerz in ihrem Wert abgeschrieben.

Das **Umlaufvermögen**, worunter Gegenstände fallen, die nicht dauernd dem Geschäftsbetrieb dienen, nimmt mit 14,87 % Anteil an den Aktiva ein und hat sich gegenüber dem Vorjahr um 38,3 Mio. € stark erhöht. Diese Veränderung ist insbesondere auf die Umbuchung Schloss Drachenburg von den Anlagen im Bau auf das Umlaufvermögen zurückzuführen.

- **Vorräte**

Im Bereich der Vorräte wurden, wie bereits unter Punkt 2 „Bilanzierungs- und Bewertungsmethoden“ erwähnt, die Vorräte der Stadtbetriebe an Diesel und Streusalz übernommen und bilanziert.

- **Forderungen und sonstige Vermögensgegenstände**

Für die Forderungen ist auch in 2011 eine Wertkorrektur vorgenommen worden. Die Wertberichtigung auf die Forderungen in Höhe von 393 T€ wurde aktivisch abgesetzt. Unter Berücksichtigung der Wertberichtigung beträgt die Summe der Forderungen ohne die sonstigen Vermögensgegenstände 5.965 T€.

Die sonstigen Vermögensgegenstände haben sich gegenüber dem Vorjahr um 39.165 T€ erhöht. Diese Veränderung ist insbesondere auf die Umbuchung Schloss Drachenburg von den Anlagen im Bau auf das Umlaufvermögen zurückzuführen. Weitere Erhöhungen haben sich ergeben aus verschiedenen Kaufverträgen im Zusammenhang mit der Altstadtsanierung und dem Umlegungsverfahren Limperichsberg.

- **Liquide Mittel**

Die Veränderungen der liquiden Mittel ergeben sich aus dem Saldo der Finanzrechnung.

Der Ablösebetrag für die Übernahme der ICE-Überführungsbauwerke in Höhe von 1,5 Mio. € sowie den Barwertvorteil aus dem Cross-Border-Lease-Geschäft in Höhe von 2,6 Mio. € wurden bereits im Haushaltsjahr 2010 im Rahmen der Bewirtschaftung der Finanzmittel in der laufenden Haushaltsführung vollständig aufgebraucht.

Die liquiden Mittel weisen zum 31.12.11 einen Bestand von 904T€ aus (im Vorjahr 225 T€). Es wurden Liquiditätskredite im Bereich der Verbindlichkeiten auf der Passivseite der Bilanz in Höhe von insgesamt 12,6 Mio. € ausgewiesen. Die Liquidität hat sich somit um insgesamt 11,9 Mio. € verschlechtert.

Zuletzt wird der **aktive Rechnungsabgrenzungsposten** angegeben, der hier mit einer Höhe von 5.026 T€ bzw. 1,46 % einen sehr geringen Einfluss auf die Bilanzsumme besitzt und überwiegend Aufwendungen enthält, die in 2011 bereits im Voraus bezahlt wurden, aber wirtschaftlich den Jahren 2012 ff zuzuordnen sind. Im Haushaltsjahr 2011 wurden Abgrenzungen insbesondere für Betriebskostenzuschüsse, Versicherungen, Mieten, Besoldungszahlungen etc. gebildet.

### 3.2 Kapitalstruktur (Passiva)

Die Passivseite der Bilanz gibt Auskunft über die Mittelherkunft, gegliedert nach dem Zeitpunkt der Fälligkeit der einzelnen Positionen, beginnend mit der langfristigen. Die Passiva setzt sich im Wesentlichen aus dem Eigenkapital, den Sonderposten, den Rückstellungen und dem Fremdkapital zusammen.

Das **Eigenkapital** ist dabei generell der Saldo aus der Summe der Aktiva abzüglich der Sonderposten, der Rückstellungen und des Fremdkapitals einschließlich der Rechnungsabgrenzung. Ein hoher Eigenkapitalanteil ist gleichzusetzen mit einer höheren finanziellen Unabhängigkeit. Gleichzeitig verursacht er einen geringeren Zinsaufwand, der die Ergebnisrechnung und damit das Jahresergebnis weniger belastet.

Das Eigenkapital der Stadt Königswinter enthält neben der Allgemeinen Rücklage auch die Ausgleichsrücklage abzüglich des Jahresverlustes oder zuzüglich des Jahresgewinns und nimmt unter Berücksichtigung des ausgewiesenen Verlustes 2011 mit einer Höhe von 109.033 T€ knapp ein Drittel der Bilanzsumme ein.

Im Jahr 2010 wurde die Ausgleichsrücklage durch den Verlust in Höhe von 9.276 T€ bis auf 560 T€ fast vollständig aufgebraucht. Durch den Verlust in 2011 in Höhe von insgesamt 19.169 T€ wird nunmehr erstmals auch die allgemeine Rücklage mit einem Betrag in Höhe von 18.609 T€ belastet und verringert sich hierdurch auf 109.033 T€.

Nach § 43 Abs. 3 GemHVO NRW i.V.m. der Handreichung des Innenministers zu dieser Vorschrift ist die Übertragung von Aufwandspositionen im Rahmen der Ermächtigungsübertragung i.H.v. 409.133,11 € von 2011 auf 2012 in der Allgemeinen Rücklage als „Davon-Ausweis“ anzugeben. Es handelt sich dabei um Aufwendungen, die für 2011 geplant aber frühestens 2012 anfallen werden und somit das Eigenkapital reduzieren.

Unter **Sonderposten** werden alle Zuwendungen und Beiträge passiviert, die die Stadt für investive Maßnahmen oder als Pauschalzuweisungen für Investitionen erhalten hat. Bei einer Zweckbindung für investive Maßnahmen dürfen diese Mittel nur für die hierfür vorgesehenen Zwecke verwendet werden. Sie nehmen mit einer Höhe von 119.783 T€ 34,76 % der Passiva für sich in Anspruch. Diese Sonderposten stellen Fremdkapital dar, erhalten jedoch im Zuge ihrer Auflösung als Erträge einen eigenkapitalähnlichen Status, da die Erträge über die Gewinn- und Verlustrechnung zum Jahresabschluss in das Eigenkapital fließen. Insgesamt ist die Höhe der Sonderposten um 3.288 T€ gegenüber dem Vorjahr gestiegen.

- **Sonderposten für Zuwendungen**

Im Saldo ergibt sich hier eine Erhöhung des Jahresendwertes gegenüber dem Vorjahr i.H.v. rund 3.628 T€, die aus der ertragswirksamen Auflösung von Sonderposten sowie der Einstellung neuer Sonderposten, insbesondere für die Museumserweiterung und für KP II-Maßnahmen resultieren.

- **Sonderposten für Beiträge**

Dieser Sonderposten hat sich im Saldo um 163 T€ verringert. Dies ergibt sich einerseits aus Abgängen i.H.v. 565 T€ aufgrund von ertragswirksamen Auflösungen für Erschließungs- und KAG-Beiträgen, andererseits aus Zugängen aus der Veranlagung der Rauschendorfer Straße. Weitere Zugänge haben sich ergeben durch die Erschließungsbeiträge und KAG-Beiträge bedingt durch die Übernahme der Straßenbeleuchtung von den ehemaligen Stadtbetrieben. Die Erträge gehen in voller Höhe in der Gewinn- und Verlustrechnung auf.

- **Sonderposten für Gebührenaussgleich**

Gemäß § 43 Abs. 6 GemHVO NRW sind Kostenüberdeckungen der kostenrechnenden Einrichtungen, die in den folgenden 3 Jahren ausgeglichen werden müssen, als Sonderposten anzusetzen. In 2011 entstand keine Überdeckung in den Gebührenhaushalten, für die ein Sonderposten neu gebildet werden musste.

Gemäß § 43 Abs. 6 Satz 2 GemHVO NRW sind ferner Kostenunterdeckungen in den Gebührenhaushalten im Anhang explizit unter Angabe der Höhe aufzuführen. Für das Jahr 2011 wurden in den folgenden Gebührenhaushalten Unterdeckungen identifiziert:

- Musikschule (132 T€)
- Übergangsheime (98 T€)
- Rettungsdienstgebühren (193 T€)
- Friedhof (114 T€)
- Straßenreinigung (78 T€)

Die im Bereich der Friedhofsgebühren entstandene Unterdeckung wurde durch die Auflösung des hier bestehenden Sonderpostens aus Vorjahren in Höhe von 51 T€ bis auf 105 T€ ausgeglichen.

Im Rahmen der Erstellung der Schlussbilanz wurden **Rückstellungen** in einer Gesamthöhe von 35.737 T€ ausgewiesen. Bilanztechnisch sind sie dem Fremdkapital zugeordnet. Im Vergleich zum Jahresabschluss 2010 kam es zu einer Erhöhung der Rückstellungen um 2.371 T€.



- **Pensionsrückstellungen**

Die Pensionsrückstellungen haben sich gegenüber dem Vorjahr um insgesamt rd. 985 T€ durch deren lfd. Anpassung erhöht.

- **Instandhaltungsrückstellungen**

Rückstellungen für unterlassene Instandhaltungen müssen gebildet werden, wenn die Nachholung einer bisher als unterlassen zu bewertenden Instandhaltungsmaßnahme hinreichend konkret beabsichtigt ist. Die Höhe der Maßnahme ist dabei zum Abschlussstichtag einzeln und sachgerecht zu ermitteln und entsprechend zu bilanzieren.

Der Aufwand der Instandhaltung wird in dem Haushaltsjahr erfasst, in dem er wirtschaftlich entstanden ist, auch wenn die Maßnahme erst zu einem späteren Zeitpunkt durchgeführt wird. Hierdurch wird die Zielsetzung der intergenerativen Gerechtigkeit bei gleichzeitiger Verbesserung der Vergleichbarkeit der Haushaltsergebnisse unterstützt.

Die Erhöhung der Position gegenüber dem Vorjahr um 635 T€ ergibt sich aus der Rückstellung für die Sanierung der Verwaltungsgebäude, weil die Maßnahmen in 2011 nicht mehr durchgeführt werden konnten. Darüber hinaus besteht zum 31.12.2011 nur noch eine Instandhaltungsrückstellung für die ehemalige Kreisstraße 26 (Kochenbach-Eudenbach) in Höhe von 44.000 €.

- **Sonstige Rückstellungen**

Rückstellung für nicht angetretenen Urlaub	389.594,75 €
Rückstellung für geleistete Überstunden	481.052,84 €
Rückstellung für sonstige Verbindlichkeiten	120.770,95 €
Rückst. f. sonst. Verbindlichkeiten Tiefbaumaßnahmen	122.000,00 €
Rückstellung Förd. Privater i.Z. Altstadtsanierung	45.222,40 €
Rückst. f. d. Inanspruchnahme von Altersteilzeit	1.097.168,57 €
Rückst. für drohende Verluste aus schwebenden Geschäften	496.987,00 €
<b>Gesamt</b>	<b>2.752.796,51 €</b>

Die sonstigen Rückstellungen haben sich im Vergleich zum Vorjahr um insgesamt 750 T€ erhöht. Die Rückstellungen für nicht angetretenen Urlaub erhöhten sich um rd. 81 T€, die Rückstellungen für geleistete Überstunden um rd. 116 T€. Die Rückstellung für sonstige Verbindlichkeiten verringerte sich um insgesamt rund 135 T€. Insbesondere konnten Rückstellungen für Hilfen nach dem Asylbewerberleistungsgesetz und für verschiedene Prüfungskosten für Vorjahre aufgelöst werden. Neue Rückstellungen wurden insbes. gebildet für die Prüfung des Gesamtabschlusses.

Die **Verbindlichkeiten** stellen mit 70.618 T€ bzw. 20,5 % den drittgrößten Posten auf der Passivseite der Bilanz dar. Im Vergleich zum Vorjahr ergibt sich eine Erhöhung um 14.921 T€ bzw. 26,8 %.

- **Verbindlichkeiten aus Krediten für Investitionen**

Investitionskredite beim öffentlichen Bereich und bei privaten Kreditinstituten verringerten sich in 2011 insgesamt um 676 T€ und führten somit zu einer Reduktion dieser Position um 1,79 %. Die Position erhöhte sich zwar einerseits durch die Übernahme der Kredite der ehemaligen Stadtbetriebe um 1.161 T€. Dies wurde jedoch mehr als kompensiert durch die Tilgung der Kredite in Höhe von insg. 1.837 T€.

- **Verbindlichkeiten aus Krediten zur Liquiditätssicherung**

Im Jahr 2011 wurde ein Liquiditätskredit in Höhe von 5 Mio. € aufgenommen. Hinzu kam ein Kredit auf dem Tagesgeldkonto in Höhe von 7.575 T€, der ebenfalls unter dieser Bilanzposition ausgewiesen wird. Insgesamt hat sich die Bilanzposition um 12.575 T€ erhöht.

- **Verbindlichkeiten, die Kreditaufnahmen wirtschaftlich gleichkommen**

Die Verbindlichkeiten, die Kreditaufnahmen wirtschaftlich gleichkommen, erhöhten sich insgesamt um rund 450 T€. Die Erhöhung ergibt sich aus der Fertigstellung des Feuerwehrgerätehauses Oberdollendorf und der damit verbundenen Einbuchung der Verbindlichkeit aus dem dazu gehörenden ÖPP-Vertrag. Dieser Erhöhung standen Tilgungsleistungen im Zusammenhang mit den Beleuchtungs- und Heizungscontractingverträgen, dem ÖPP-Vertrag Sportplatz

Kraefeld, dem ÖPP-Vertrag Feuerwehrgerätehaus Bockeroth und dem Leasing Pavillon Schulzentrum Oberpleis gegenüber.

- **Verbindlichkeiten aus Lieferungen und Leistungen**

Die Verbindlichkeiten aus Lieferungen und Leistungen haben sich im Jahr 2011 verglichen mit dem Vorjahr um 6.156 T€ = 153 % erhöht. Es handelt sich bei dieser Position um Lieferungen und Leistungen Dritter gegenüber der Stadt, die erst in 2012 oder später aufgrund entsprechender Zahlungsziele beglichen werden. Die drastische Erhöhung gegenüber dem Vorjahr ist insbesondere auf die Verbindlichkeiten im Zusammenhang mit der Fassadensanierung im Schulzentrum Oberpleis zurückzuführen.

- **Verbindlichkeiten aus Transferleistungen**

Die Verbindlichkeiten aus Transferleistungen haben sich gegenüber dem Vorjahr nur geringfügig um rund 5 T€ verringert. Sie setzen sich aus einer Vielzahl von Einzelbuchungen zusammen insbesondere für Zahlungen aus dem Bereich Jugend (z.B. Betriebskostenzuschüsse Kindergärten, Zuschuss Tagespflege), und Asyl (z.B. Leistungen nach dem Asylbewerberleistungsgesetz).

- **Sonstige Verbindlichkeiten**

Unter die sonstigen Verbindlichkeiten fallen eine Reihe verschiedener städtischer Zahlungsverpflichtungen, die zum 31.12.2011 noch nicht beglichen waren und wirtschaftlich der Zeit davor zuzuordnen waren. Diese Verbindlichkeiten haben sich in 2011 im Vergleich zum Vorjahr um insgesamt 3.579 T€ verringert.

Die letzte Position der Passiva stellt der **passive Rechnungsabgrenzungsposten** dar, der mit 9.364 T€ 2,72 % der Bilanzsumme ausmacht. Enthalten sind hier Zahlungen, die in den vorangegangenen Haushaltsjahren an die Stadt geleistet wurden und die die Verpflichtung zu einer Leistung in den folgenden Haushaltsjahren durch die Stadt bedingen. Der passive RAP wurde hauptsächlich für die Gebühren aus der Grabnutzung erstellt. Insgesamt hat sich der passive Rechnungsabgrenzungsposten um 2.381 T€ ggü. dem Vorjahr erhöht. Diese Erhöhung ergibt sich insbesondere aus der Verbuchung von Zuschüssen im Zusammenhang mit der Altstadtsanierung sowie einer Erhöhung der Rechnungsabgrenzungsposten für Grabnutzungsgebühren. Zudem wurden im Zuge des U-3 Ausbaus diverser Kindertagesstätten Rechnungsabgrenzungen getroffen, die sich auf entsprechende Zweckbindungen bezogen.

## 4 Bestehende Haftungsverhältnisse und Verpflichtungen aus Leasinggeschäften

**Haftungsverhältnisse** gegenüber Dritten werden insbesondere durch Übernahmen von Bürgschaften und Gewährverträgen sowie die Bestellung sonstiger Sicherheiten durch die Gemeinde begründet. Hierdurch übernimmt die Gemeinde ein wirtschaftliches Risiko für fremde Interessen. Dies muss in der Bilanz zur Beurteilung der wirtschaftlichen Lage der Gemeinde offen gelegt werden. Dementsprechend regelt § 47 Abs. 1 GemHVO NRW, dass im Verbindlichkeitspiegel die Haftungsverhältnisse aus der Bestellung von Sicherheiten, gegliedert nach Arten und unter Angabe des jeweiligen Gesamtbetrages, nachrichtlich auszuweisen sind.

Den rechtlichen Rahmen für die Bestellung von Sicherheiten durch die Gemeinden decken die Regelungen des § 87 GO NRW ab. Nach § 87 Abs. 1 GO NRW darf die Gemeinde grundsätzlich keine Sicherheiten zugunsten Dritter bestellen. Die Aufsichtsbehörde kann jedoch Ausnahmen zulassen. Die grundsätzliche Unzulässigkeit wird in den weiteren Absätzen des gleichen Paragraphen modifiziert. Im zweiten Absatz wird die Übernahme von Bürgschaften und Verpflichtungen aus Gewährverträgen von dem Verbot des ersten Absatzes frei gestellt, jedoch zugleich der Anzeigepflicht an die Aufsichtsbehörde unterworfen. Die Übernahme von Bürgschaften und Verpflichtungen aus Gewährverträgen ist allerdings nur im Rahmen der Erfüllung gemeindlicher Aufgaben zulässig. Die Gemeinde soll nämlich nur in den Aufgabenbereichen und Fällen ein Risiko übernehmen, in denen sie ein unmittelbares eigenes Interesse hat.

Zum Bilanzstichtag bestehen – wie im Verbindlichkeitspiegel nachrichtlich ausgewiesen – zwei Haftungsverhältnisse.

## Jahresabschluss 2011 der Stadt Königswinter

Dabei handelt es sich in beiden Fällen um Ausfallbürgschaften zur Sicherung von Kreditverbindlichkeiten der Wirtschaftsförderungs- und Wohnungsbaugesellschaft der Stadt Königswinter mbH (WWG):

Datum der Bürgschaftserklärung	Nennbetrag	Laufzeit bis
23.10.1990	1.466.896 €	ca. Ende 2013
8.12.1994	664.679 €	30.11.2014

Beide Bürgschaftsübernahmen wurden seinerzeit durch die Aufsichtsbehörde vor Abschluss der jeweiligen Übernahmeerklärung genehmigt. Die Laufzeit der Bürgschaften ist abhängig von den Laufzeiten der verbürgten Wohnungsbaukredite. Hier kann es – zumindest bei dem ersten Kredit – durch eine evtl. Anpassung der Zinskonditionen ggf. noch zu einer Veränderung kommen. Für den zweiten Kredit wurden seitens der WWG die Zinskonditionen bis zum 30.11.2014 fest vereinbart.

Konkrete Anhaltspunkte, dass die Stadt Königswinter aus den beiden Bürgschaften in Anspruch genommen werden könnte, liegen derzeit nicht vor.

Im Zusammenhang mit der Cross-Border-Lease-Transaktion aus dem Jahr 2003 hat die Stadt Königswinter mit Datum vom 22.10.2008 gegenüber dem Abwasserwerk erklärt, dass mögliche Verpflichtungen ebenso wie Erträge aus dem abgeschlossenen Geschäft durch den allgemeinen Haushalt der Stadt Königswinter zu tragen sind.

Zum Stichtag 31.12.2011 existierten folgende **Leasingverträge**:

Vermögensgegenstand		Beginn der Laufzeit	Ende der Laufzeit	monatliche Leasingrate (brutto)	Jahresbeträge in 2011 (brutto)
VW Leichtmüllverdichter	SU-SB 8011	Mrz 07	Mrz 12	781,83 €	9.381,96 €
VW Caddy	SU-SB 8060	Mai 07	Mai 12	189,21 €	2.270,52 €
VW Polo	SU-KW 6001	Mrz 08	Sep 12	51,17 €	614,04 €
VW Touareg	SU-RD 6821	Apr 08	Apr 13	1.312,57 €	15.750,84 €
Mercedes Sprinter	SU-RD 6832	Jun 08	Mai 13	1.884,79 €	22.617,48 €
VW T5Kanalwagen	SU-SB 8013	Sep 08	Sep 13	406,98 €	4.883,76 €
Piaggio	SU-SB 8014	Okt 08	Okt 12	255,68 €	3.068,16 €
VW Caddy	SU-KW 3200	Jan 09	Jul 13	247,52 €	2.970,24 €
Audi A4 Avant	SU-FW 6101	Aug 09	Aug 15	415,00 €	4.980,00 €
Mercedes Sprinter	SU-RD 6831	Okt 09	Sep 14	2.212,08 €	26.544,96 €
VW Caddy	SU-KW 6002	Nov 09	Mai 14	189,21 €	2.270,52 €
VW Polo	SU-KW 6003	Mrz 10	Sep 14	114,24 €	1.370,88 €
Aebi MFH 2500Kehrmaschine	SU-KW 6097	Mrz 11	Mrz 15	2.625,29 €	23.627,61 €
BMW X3	SU-KW 6103	Apr 11	Apr 12	329,38 €	2.635,04 €
VW Polo	SU-KW 6006	Jun 11	Dez 15	117,81 €	706,86 €
VW Caddy	SU-KW 6005	Jul 11	Jan 16	216,58 €	1.082,90 €
<b>Summe:</b>				<b>11.349,34 €</b>	<b>124.775,77 €</b>

Königswinter, den 19.12.2012

Aufgestellt:



---


(Sridharan)  
Stadtkämmerer

Bestätigt:



---

(Wirtz)  
Bürgermeister




# Anlagenspiegel



Anlagevermögen	Anschaffungs- und Herstellungskosten					Abschreibungen				Buchwert	
	Stand am 31.12. des Vorjahres	Zugänge im Haushaltsjahr	Abgänge im Haushaltsjahr	Umbuchungen im Haushaltsjahr	Afa im HJ	Zuschreib. im Haushaltsjahr	Kumulierte Afa (auch aus Vorjahren)	am 31.12. des Haushaltsjahres	am 31.12. des Vorjahres		
	EUR	EUR	EUR	EUR	EUR	EUR	EUR	EUR	EUR	EUR	EUR
1.	Immaterielle Vermögensgegenstände	920.901,24	242.264,97	-2.059,21	847,00	-73.955,07	-832.164,59	329.789,41	162.691,72		
2.	Sachanlagen	301.294.671,41	12.887.948,37	-38.275.247,19	-847,00	-8.075.460,14	-45.549.105,92	230.357.419,67	263.821.025,63		
2.1	Unbebaute Grundst. u. Grundstücksgl. Rechte	36.035.020,91	870.411,74	-970.701,95	31.373,21	-350.282,71	-2.048.857,96	33.917.245,95	34.336.445,66		
2.1.1	Grünflächen	20.722.112,27	655.667,56	-170.917,85	36.321,11	-349.514,60	-2.044.249,31	19.198.933,78	19.027.377,56		
2.1.2	Ackerland	1.946.550,57	8.122,18	-606.964,10	0,00			1.347.708,65	1.946.550,57		
2.1.3	Wald, Forsten										
2.1.4	Sonstige unbebaute Grundstücke	13.366.358,07	206.622,00	-192.820,00	-4.947,90	-768,11	-4.608,65	13.370.603,52	13.362.517,53		
2.2	Bebaute Grundstücke u. Grundstücksgl. Rech	75.385.201,03	1.537.089,82	-147.206,90	3.253.838,75	-2.397.894,07	-14.023.981,82	66.004.940,88	63.759.113,28		
2.2.1	Kindertageseinrichtungen	3.371.365,09	91.381,20	0,00	173.151,37	-95.093,33	-558.275,99	3.077.621,67	2.908.182,43		
2.2.2	Schulen	49.019.313,64	5.898,90	0,00	79.255,63	-1.744.342,73	-10.167.682,17	38.936.786,00	40.595.974,20		
2.2.3	Wohnbauten	2.659.234,14	0,00	0,00	0,00	-26.145,63	-156.873,80	2.502.360,34	2.528.505,97		
2.2.4	Sonstige Dienst-, Geschäfts- u. Betriebsgeb.	20.335.288,16	1.439.809,72	-147.206,90	3.001.431,75	-532.312,38	-3.141.149,86	21.488.172,87	17.726.450,68		
2.3	Infrastrukturvermögen	138.039.753,94	3.375.435,79	-133.996,05	1.019.410,72	-4.339.746,16	-24.931.576,93	117.369.027,47	117.447.923,17		
2.3.1	Grund u. Boden des Infrastruktur.	24.568.329,04	765.919,41	-28.329,80	4.947,90			25.310.866,55	24.568.329,04		
2.3.2	Brücken und Tunnel	9.290.419,79	0,00	0,00	89.684,25	-117.422,68	-717.418,99	8.662.685,05	8.690.423,48		
2.3.3	Gleis- u. Streckenausrüstung, Sicherheitsanl.		0,00	0,00	0,00			0,00			
2.3.4	Entwässerungs- u. Abwasserbeseitigungsanl.		0,00	0,00	0,00			0,00			
2.3.5	Straßen- u. Verkehrsnetze, Plätzen u. Verkehrsmit.	104.088.478,53	2.609.516,38	-105.666,25	924.778,57	-4.220.770,96	-24.205.502,72	83.311.604,51	84.103.746,77		
2.3.6	Sonstige Bauten des Infrastrukturvermögens	92.526,58	0,00	0,00	0,00	-1.552,52	-8.655,22	83.871,36	85.423,88		
2.4	Bauten auf fremden Grund und Boden		0,00	0,00	98.189,87			98.189,87			
2.5	Kunstgegenstände und Kulturdenkmäler	482.059,63	470,00	0,00	0,00	-932,37	-5.594,00	476.935,63	477.398,00		
2.6	Technische Anlagen	6.846.136,91	949.230,03	-9.682,91	249.469,38	-592.996,96	-2.450.248,35	5.584.905,06	4.988.885,52		
2.7	Betriebs- und Geschäftsausstattung	4.229.991,82	483.324,80	-11.705,33	233.527,63	-393.607,87	-2.088.846,86	2.846.292,06	2.534.752,83		
2.8	Geleistete Anzahlungen, Anlagen im Bau	40.276.507,17	5.671.986,19	-37.001.954,05	-4.886.656,56			4.059.882,75	40.276.507,17		
3.	Finanzanlagen	61.092.550,86	34.304,69	-3.140.131,88	0,00	-96.062,64	-411.534,16	57.575.189,51	60.777.079,34		
3.1	Anteile an verbundenen Unternehmen	15.919.675,49		-3.046.601,14	0,00	-21.991,00	-21.991,00	12.851.083,35	15.919.675,49		
3.2	Beteiligungen	49.990,91	0,00	0,00	0,00	-5.568,40	-14.756,57	35.174,34	40.742,74		
3.3	Sondervermögen	42.958.054,51	0,00	0,00	0,00			42.958.054,51	42.958.054,51		
3.4	Wertpapiere des Anlagevermögens	2.097.955,68	34.304,69	-89.133,61	0,00	-68.503,24	-374.786,59	1.668.340,17	1.791.672,33		
3.5	Ausleihungen	66.934,27	0,00	-4.397,13	0,00			62.537,14	66.934,27		
3.5.1	an verbundene Unternehmen	33.949,72		-409,04				33.540,68	33.949,72		
3.5.2	an Beteiligungen										
3.5.3	an Sondervermögen										
3.5.4	Sonstige Ausleihungen	32.984,55		-3.988,09				28.996,46	32.984,55		
4.	Gesamt	363.308.123,51	13.164.518,03	-41.417.438,28	0,00	-8.245.477,85	-46.792.804,67	288.262.398,59	324.760.796,69		








# Forderungsspiegel



Art der Forderung	Gesamtbetrag 31.12.2011	Restlaufzeit bis zu 1 Jahr	Restlaufzeit 1 bis 5 Jahre	Restlaufzeit über 5 Jahre	Gesamtbetrag Vorjahr
<b>1. Öffentlich-rechtliche Forderungen und Forderungen aus Transferleistungen</b>					
1.1 Gebühren	588.217,41 €	584.800,22 €	3.417,19 €		626.718,52 €
1.2 Beiträge	21.793,17 €	12.339,06 €	9.117,10 €	337,01 €	29.080,47 €
1.3 Steuern	1.760.348,65 €	1.760.348,65 €			1.922.616,65 €
1.4 Forderungen aus Transferleistungen	305.473,84 €	184.300,47 €	119.998,70 €	1.174,67 €	1.557.956,17 €
1.5 Sonstige öffentlich-rechtliche Forderungen	1.000.442,14 €	1.000.418,69 €	23,45 €		783.612,32 €
<b>2. Privatrechtliche Forderungen</b>					
2.1 gegenüber dem privatem Bereich	1.279.439,30 €	1.246.464,79 €	34.050,87 €	1.076,36 €	1.354.918,39 €
2.2 gegenüber dem öffentlichen Bereich	876.474,85 €	876.474,85 €			217.888,87 €
2.3 gegenüber verbundene Unternehmen	117.548,21 €	117.548,21 €			323.379,08 €
2.4 gegenüber Beteiligungen	30,93 €	30,93 €			13.816,18 €
2.5 gegenüber Sondervermögen	15.249,57 €	15.249,57 €			- €
<b>3. Summe aller Forderungen</b>	<b>5.965.018,07 €</b>	<b>5.797.975,44 €</b>	<b>166.607,31 €</b>	<b>435,32 €</b>	<b>6.829.986,65 €</b>
<p><u>Nachrichtlich:</u> In den oben dargestellten Forderungen sind 610.005,62 Euro Forderungen aus Amtshilfeersuchen enthalten, die rechtlich keine Forderungen der Stadt Königswinter, sondern der ersuchenden Stellen darstellen (siehe hierzu auch den nachrichtlichen Hinweis zum Verbindlichkeitspiegel).</p>					





# Verbindlichkeitspiegel




## Jahresabschluss 2011 der Stadt Königswinter

<b>Verbindlichkeitspiegel</b>					
Art der Verbindlichkeiten	Gesamtbetrag	mit einer Restlaufzeit von			Gesamtbetrag
	31.12.2011	bis zu 1 Jahr	1 bis 5 Jahre	mehr als 5 Jahre	31.12.2010
	EUR	EUR	EUR	EUR	EUR
	1	2	3	4	5
1. Anleihen	-	-	-	-	-
2. Verbindlichkeiten aus Krediten für Investitionen					
2.1 von verbundenen Unternehmen	-	-	-	-	-
2.2 von Beteiligungen	-	-	-	-	-
2.3 von Sondervermögen	-	-	-	-	-
2.4 vom öffentlichen Bereich					
2.4.1 vom Bund	15.616	1.501	6.309	7.806	17.087
2.4.2 vom Land	-	-	-	-	-
2.4.3 von Gemeinden und Gemeindeverbänden	-	-	-	-	-
2.4.4 von Zweckverbänden	-	-	-	-	-
2.4.5 vom sonstigen öffentlichen Bereich	-	-	-	-	-
2.4.6 von sonstigen öffentlichen Sonderrechnungen	15.068.540	531.806	2.255.253	12.281.481	15.699.369
2.5 vom privaten Kreditmarkt					
2.5.1 von Banken und Kreditinstituten	21.946.872	1.277.489	5.577.804	15.091.579	21.990.461
2.5.2 von übrigen Kreditgebern	-	-	-	-	-
3. Verbindlichkeiten zur Liquiditätssicherung					
3.1 vom öffentlichen Bereich	12.575.000	12.575.000	-	-	-
3.2 vom privaten Kreditmarkt	-	-	-	-	-
4. Verbindlichkeiten aus Vorgängen, die Kreditaufnahmen wirtschaftlich gleichkommen	4.666.802	417.631	1.558.706	2.690.465	4.216.719
5. Verbindlichkeiten aus Lieferungen und Leistungen	10.178.283	10.159.906	16.675	1.702	4.022.470
6. Verbindlichkeiten aus Transferleistungen	411.890	411.890	-	-	417.216
7. Sonstige Verbindlichkeiten	5.755.928	4.148.381	790.062	817.485	9.334.568
8. Summe aller Verbindlichkeiten	70.618.931	29.523.604	10.204.809	30.890.518	55.697.890
nachrichtlich:					
Haftungsverhältnisse aus der Bestellung von Sicherheiten:					
a) kommunale Ausfallbürgschaft gegenüber der WWG vom 23.10.1990	1.466.896				1.466.896
b) kommunale Ausfallbürgschaft gegenüber der WWG vom 08.12.1994	664.679				664.679
<u>Nachrichtlich:</u>					
In den oben dargestellten sonstigen Verbindlichkeiten sind 610.005,62 Euro Verbindlichkeiten aus Amtshilfeersuchen enthalten, die mit einem entsprechenden Ausweis als Forderungen korrespondieren (siehe hierzu auch den nachrichtlichen Hinweis zum Forderungsspiegel).					







# Lagebericht

## 1 Allgemeines

Die heutige Stadt Königswinter ging aus der kommunalen Neugliederung im Jahr 1969 hervor und umfasst ein Gebiet von 7.619 ha, in dem rund 42.000 Menschen leben. Hinweise auf eine Besiedlung reichen bis ins erste Jahrtausend nach Christus zurück. So fand man in Dollendorf einen Grabstein, der auf das Jahr 680 n. Chr. zurückdatiert wird. In der Urkunde eines Bauernhofes wird 859 erstmals der Ort Pleisa – das heutige Oberpleis – erwähnt, 895 in einer ähnlichen Urkunde der Ort Stieldorf. 922 taucht erstmals die Ortsbezeichnung Idubag (Ittenbach) auf, 925 Ruzindorf (Rauschendorf), 948 Quirrenbach, 966 Dullendorf (Dollendorf) und 1015 Winetre (Königswinter). Aus der Bezeichnung Winetre lässt sich schließen, dass der Weinbau schon damals in dieser Gegend heimisch war. 1342 wird dann erstmals von Königswinter gesprochen.

[Kindergärten](#) sind ebenso flächendeckend wie [Grundschulen](#) über das Stadtgebiet verteilt. [Weiterführende Schulen](#) finden sich im Schulzentrum Oberpleis und in der privaten Jugenddorf-Christophorusschule Königswinter, wobei sich letztere auch der Förderung von Hochbegabten widmet. Den zahlreichen [Sportvereinen](#) in Königswinter stehen Trainings- und Wettkampfmöglichkeiten in vielen Turnhallen und auf Sportplätzen zur Verfügung. Auch das kulturelle Leben kommt in Königswinter nicht zu kurz: Wer sich musikalisch betätigen möchte, dem stehen zahlreiche Chöre und Orchester offen, ein Instrument erlernen kann man bei der [städtischen Musikschule](#). Zum kulturellen Angebot gehören aber auch klassische Konzerte, Konzertabende der Musikvereine sowie Theateraufführungen in der Aula des Schulzentrums Oberpleis. Für die Erwachsenenbildung hält die [Volkshochschule Siebengebirge](#) ein breit gefächertes Angebot an Weiterbildungsmöglichkeiten vor.

Die Beseitigung der Abwässer in der Stadt Königswinter erfolgt seit dem 01.01.1990 durch den Eigenbetrieb Abwasserwerk. Hierfür werden Entsorgungsleitungen von insgesamt 270 km Länge bereitgehalten. Über Teile des Vermögens des Abwasserwerkes hat die Stadt Königswinter eine sogenannte Cross-Border-Lease-Transaktion mit einem U.S.-amerikanischen Investor getätigt.

## 2 Die Stadt Königswinter in Zahlen

### Statistische Angaben:

Einwohnerzahlen (31.12.2011)	42.660
davon mit Hauptwohnsitz	40.975
Flächengröße:	76,19 km <sup>2</sup>
Einwohner (HW) je km <sup>2</sup> :	538
Schüler (am 15.10.11):	3.971
Straßen:	281 km
Wirtschaftswege:	234 km

### Jahresabschluss (Angaben in TSD €):

Bilanzsumme:	344.537
Eigenkapital:	109.034
Ausgleichsrücklage:	561
Jahresverlust:	- 19.169

## 3 Geschäftsentwicklung

Im Jahr 2011 kam es zur Rückführung der Stadtbetriebe in den städtischen Haushalt. Hierdurch ergeben sich im Vergleich zu den Vorjahren wesentliche Änderungen nicht nur hinsichtlich der Organisation der Stadtverwaltungen sondern ebenfalls in der Darstellung der Zahlen. Die im Folgenden dargelegten Veränderungen einiger Kennzahlen sollten somit auch unter dem Aspekt der Zusammenführung von Stadtbetrieben und Stadtverwaltung Königswinter betrachtet werden.

### 3.1 Ergebnislage – Erträge, Aufwendungen und Jahresfehlbedarfe

Die Gewinn- und Verlustrechnung der Stadt Königswinter schließt zum 31.12.2011 mit einem Verlust in Höhe von 19.169.191 € ab, womit sich der nun ausgewiesene Verlust im Vergleich zum Vorjahr mehr als verdoppelt hat. Dennoch liegt dieses Ergebnis mit rund 6,8 Mio. € unterhalb des fortgeschriebenen Ansatzes, so dass es ein weiteres Mal gelungen ist, aufgrund von Sparanstrengungen und Sondereffekten ein besseres Ergebnis zu erzielen, als dies ursprünglich geplant war.

Dieses gute Ergebnis wurde im Vergleich zum Vorjahr relativ ausgewogen durch Verbesserungen auf der Ertrags- (rund 2,4 Mio. €) als auch durch Einsparungen auf der Aufwandsseite (rund 3,9 Mio. €) erzielt. Im Bereich der Erträge ergaben sich Erhöhungen aus den Konzessionsabgaben durch die Abrechnung aus mehreren Vorjahren, die ertragswirksamen Auflösungen von Personalarückstellungen sowie die Auflösung einer Pauschalwertberichtigung. Weiterhin wurden in 2011 Erträge aus den Zuweisungen des Konjunkturpakets II verbucht, die ursprünglich in 2010 geplant waren. Die Einsparungen im Aufwandsbereich ergeben sich weniger durch größere Sondereffekte als vielmehr durch die Vielzahl an Einsparungen, die sich im Wesentlichen auf die Positionen 13, 15 und 16 beziehen und sind überwiegend auf die vorläufige Haushaltsführung über fast das ganze Haushaltsjahr zurückzuführen. So lagen z.B. die Niederschlagungen deutlich unterhalb der Planungen, geplante Erhaltungsaufwendungen wurden nicht durchgeführt, Dienstleistungen nicht in Anspruch genommen, Energieverbräuche waren geringer als geplant.

Durch den nun ausgewiesenen Verlust, der rund 36 % unterhalb der Planungen liegt, ist die Ausgleichsrücklage, die mit Erstellung der Eröffnungsbilanz bei rund 12 Mio. € lag, erwartungsgemäß nun völlig aufgebraucht. Diese Rücklage kann nur durch das Abführen von Gewinnen aus dem Haushalt aufgestockt bzw. neu gebildet werden, was allerdings nach der aktuellen Haushaltsplanung in naher Zukunft nicht zu erwarten ist. Ganz im Gegenteil konnte die Aufstellung eines Haushaltssicherungskonzeptes im Jahr 2012 nur durch den Verkauf von Grundstücken mit entsprechend hohen Gewinnen vermieden werden. Durch das erste NKF-Änderungsgesetz sind solche Gewinne ab dem Haushaltsjahr 2013 nicht mehr realisierbar, da Gewinne als auch Verluste aus Verkäufen nicht mehr Ergebnisrelevant darstellbar sind und zukünftig nur noch direkt mit dem Eigenkapital verrechnet werden dürfen.

### 3.2 Finanzlage – Einzahlungen, Auszahlungen

Die Bilanz weist zum 31.12.2011 einen positiven Bestand an liquiden Mitteln in Höhe von 903,585,37 € aus. Dem stehen jedoch Liquiditätskredite in Höhe von insgesamt 12.575.000 € gegenüber. Hiervon entfallen 5 Mio. € auf einen Liquiditätskredit mit einer Laufzeit von 6 Monaten und 7.575.000 € auf einen Tagesgeldkredit, der zur vorübergehenden Kassenbestandsverstärkung aufgenommen wurde. Auch wenn der negative Kassenbestand deutlich unterhalb der Planung liegt, handelt es sich um eine weitere deutliche Verschlechterung der Situation gegenüber dem Ergebnis des Vorjahres.

Da sich die liquiden Mittel nicht so stark, wie ursprünglich geplant, verringert haben und entsprechend weniger Liquiditätskredite aufgenommen werden mussten, konnten immerhin rund 96 T € an Zinsaufwendungen bei den Liquiditätskrediten eingespart werden. Da es nicht zu einer Aufnahme von Investitionskrediten kam, ist die Tilgungshöhe im Vergleich zum Vorjahr nahezu unverändert geblieben. Damit liegt der Saldo aus der Finanzierungstätigkeit deutlich unterhalb der Planungen und ist trotz des Mittelabflusses als positiv einzustufen.

Die Verbesserungen im Bereich der laufenden Verwaltungstätigkeit ergeben sich im Wesentlichen auf der Auszahlungsseite, da sowohl bei der Altstadtsanierung als auch der Fassadensanierung am Schulzentrum die Zahlungen erst in 2012 erfolgten. Alle weiteren Verbesserungen ergeben sich als Äquivalent zu den Reduzierungen der Aufwandsbuchungen, die sich entsprechend auch auf der Auszahlungsseite als Einsparungen niederschlagen.

Die Investitionen stellen sich ebenfalls finanztechnisch positiv dar, denn aufgrund der vorläufigen Haushaltsführung sowie Verzögerungen in den Investitionsprojekten im Bereich Hoch- und vor allem Tiefbau wurden letztendlich rund 10,4 Mio. € weniger zur Auszahlung gebracht als dies ursprünglich geplant war. Diese Verzögerungen führten letztlich auch zu Einzahlungseinbußen in Höhe von rund 4,2 Mio. €, so dass netto die Finanzrechnung mit rund 6,1 Mio. € weniger belastet wurde als ursprünglich geplant.

Trotz dieser Ergebnisse ist festzustellen, dass ein Großteil der Einsparungen auf reine Projektverschiebungen bzw. Verzögerungen zurückzuführen ist. Die mittelfristige Finanzplanung lässt erwarten, dass die Stadt weiterhin Auszahlungen über Liquiditätskredite finanzieren müssen, die aufgrund eines Erlasses des Innenministeriums NRW trotz der derzeit äußerst günstigen Kreditkonditionen nur mit einer Zinsbindung von max. 1 Jahr aufgenommen werden können, so dass die Stadt auch auf diesem Wege zu unwirtschaftlichem Handeln gezwungen wird.

### **3.3 Kennzahlen zur Ergebnis- und Finanzrechnung**

Wie in jedem Jahresabschluss sollen einige relevante Kennzahlen zum Ergebnis des abgelaufenen Jahres inkl. entsprechender Interpretation aufgeführt werden, die im Vergleich zu den Vorjahreszahlen gewisse Tendenzen aufzeigen sollen.

#### **3.3.1 Steuerquote**

Die Steuerquote setzt die Steuererträge ins Verhältnis zu den ordentlichen Erträgen und gibt die Fähigkeit der Stadt an, sich durch „eigene“ Erträge selbst zu finanzieren - losgelöst von staatlichen Zuwendungen.

<u>Steuererträge x 100</u>	<u>34.883.754 € x 100</u>	
Ordentliche Erträge	62.973.349 €	<b>= 55,39% (57,73%)</b>

Die Steuerquote ist im Jahr 2011 gegenüber dem Vorjahr leicht rückläufig. Die Änderung lässt sich darauf zurückführen, dass die Steuererträge um ca. 1.9 Mio. € sanken, obwohl im allg. die ordentlichen Erträge im Vergleich zum Vorjahr zum Teil anstiegen.

#### **3.3.2 Personalintensität**

Die Personalintensität setzt die Personalaufwendungen pro Jahr mit den ordentlichen Aufwendungen ins Verhältnis, um deren Anteil zu bestimmen.

<u>Personalaufwendungen x 100</u>	<u>18.515.707 € x 100</u>	
Ordentliche Aufwendungen	81.073.018 €	<b>= 22,84% (18,52%)</b>

Die Personalintensität ist zum Vorjahr gestiegen. Dies ist auf die ca. 5.2 Mio. gestiegenen Personalaufwendungen zurückzuführen. Grundsätzlich sind rund ein Fünftel der ordentlichen Aufwendungen auf das Personal zurückzuführen, was für ein Dienstleistungsunternehmen sicherlich eine ordentliche Quote darstellt.

#### **3.3.3 Anteil Sonderposten an Abschreibungslast (Drittfinanzierungsquote)**

Um die tatsächliche Belastung des Haushalts mit Abschreibungen zu ermitteln, ist es sinnvoll, diese ins Verhältnis zu der Höhe der jährlichen ertragswirksamen Auflösungen der zugewiesenen Sonderposten zu setzen.

<u>Erträge aus Auflösung der Sonderposten x 100</u>	<u>3.970.920 € x 100</u>	
Bilanzielle Abschreibungen Anlagevermögen	8.261.891 €	<b>= 48,06% (51,44%)</b>

Die Finanzierung des abschreibungsfähigen Anlagevermögens durch Zuwendungen Dritter sank in 2011 von 51,44 % auf 48,06 %. Somit werden rund 48 % des städtischen Investitionsvolumens durch Dritte bezuschusst.

#### **3.3.4 Fehlbetragsquote**

Diese Kennzahl gibt Auskunft darüber, in welchem Verhältnis der Jahresverlust den Eigenkapitalanteil in Anspruch nimmt.

<u>Verlust x 100</u>	<u>19.169.190 € x 100</u>	
(Ausgleichsrücklage + Allg. Rücklage)	128.202.932 €	<b>= 14,95% (6,74%)</b>

## **4 Bilanzkennzahlen**

Kennzahlen dienen dazu, kaufmännische Prozesse in komprimierter Form darzustellen. Diese Informationen dienen als Grundlage für steuerungsrelevante Entscheidungen. Zur ersten Einordnung der

Schlussbilanz werden an dieser Stelle die vier wichtigsten Kennzahlen ausführlicher dargestellt, weitere Kennzahlen werden im Anschluss aufgeführt.

#### **4.1 Eigenkapitalquote I**

Im Rahmen einer Finanzierungsanalyse, die Fragen zur Kapitalaufbringung und damit zur Abschätzung der Finanzrisiken klären soll, setzt diese Kennzahl die Höhe des Eigenkapitals ins Verhältnis zum Gesamtkapital bzw. zur Bilanzsumme. Sie stellt somit den Grad der finanziellen Unabhängigkeit dar und gilt im privaten Bereich als wichtiges Bonitätskriterium, da hiermit die Haftungsfähigkeit gegenüber den Gläubigern abgebildet wird. Zudem gilt: Je höher die Eigenkapitalquote, desto geringer der Zinsaufwand für Fremdkapital.

<u>Eigenkapital x 100</u>	<u>109.033.741 € x 100</u>	<b>= 31,65 (37,65%)</b>
Bilanzsumme	344.536.559 €	

Das Eigenkapital reduzierte sich aufgrund des hohen Jahresverlustes weiterhin (siehe hierzu Abschnitt 3.3.4 in diesem Lagebericht). Deshalb setzt sich der Trend Richtung Eigenkapitalverzehr leider fort. Durch die Umbuchung der Schloss Drachenburg vom Anlagevermögen ins Umlaufvermögen, entspricht die Kennzahl jetzt den tatsächlichen Verhältnissen.

#### **4.2 Eigenkapitalquote II**

Die Eigenkapitalquote II basiert auf der Eigenkapitalquote I, zusätzlich bezieht sie aber die Sonderposten für Zuwendungen und Beiträge in das Eigenkapital mit ein. Es handelt sich dabei zwar um finanzielle Mittel, deren Bereitstellung von Außenstehenden erfolgt, die jedoch als Sonderposten bei ihrer Auflösung als Ertrag gebucht werden und somit das Eigenkapital erhöhen (Ausnahme: Schloss Drachenburg).

<u>(Eigenkapital + SoPo Zuwendungen / Beiträge) x 100</u>	<u>226.466.984 € x 100</u>	<b>= 65,73% (71,08%)</b>
Bilanzsumme	344.536.559 €	

Die Eigenkapitalquote II hat sich gegenüber dem Vorjahr verschlechtert. Das Eigenkapital hat sich durch den ausgewiesenen Verlust reduziert, die Summe der Sonderposten ist zum Teil leicht angestiegen, insgesamt ergibt sich dennoch eine Reduzierung.

#### **4.3 Anlagendeckungsgrad II**

Der Anlagendeckungsgrad II gibt grundsätzlich Auskunft über die Form der Finanzierung des Anlagevermögens, welches insbesondere bei anlageintensiven Unternehmungen eine relevante Größe darstellt. Beim Anlagendeckungsgrad II werden die langfristigen Bilanzpositionen der Passiva wie Eigenkapital, Sonderposten (die Eigenkapitalanteile aufweisen) und Fremdkapital (das eine längere Fristigkeit als fünf Jahre besitzt) addiert und mit der Summe des Anlagevermögens ins Verhältnis gebracht.

<u>(Eigenkapital + Sopo Zuwend./Beiträge + langfrist. Fremdkapital) x 100</u>	<u>289.662.951 x 100</u>	<b>= 100,49% (93,94%)</b>
Anlagevermögen	288.262.398 €	

Die Kennzahl hat sich insgesamt verbessert. In Königswinter werden nur noch 0,48% der langfristig gebundenen Güter durch kurzfristige Verbindlichkeiten finanziert.

#### **4.4 Umlaufintensität**

Die Investitionsanalyse, die die Gewinnung von Informationen über die Kapitalverwendung als Ziel hat, klärt Fragen der Fristigkeit der Vermögensbindung. Je kurzfristiger das Vermögen in Liquidität umgewandelt werden kann, desto größer ist die finanzielle Stabilität der Stadt. Hier wird das Umlaufvermögen mit der Bilanzsumme in Relation gesetzt.

<u>Umlaufvermögen x 100</u>	<u>51.248.012 € x 100</u>	<b>= 14,87% (3,81%)</b>
Bilanzsumme	344.536.559 €	

Der Anteil des kurzfristig verfügbaren Vermögens im Verhältnis zur Bilanzsumme hat sich ggü. dem Vorjahr fast vervierfacht. Zurückzuführen ist dies hauptsächlich auf die Erhöhung der sonstigen Vermögensgegenstände. Diese beinhalten die Umbuchung der Schloss Drachenburg vom Anlagevermögen (Anlagen im Bau) in das Umlaufvermögen.

#### **4.5 Weitere Kennzahlen nach dem NKf-Kennzahlenset Nordrhein-Westfalen**

##### **Sach- und Dienstleistungsintensität**

<u>Aufwendungen für Sach- und Dienstleistungen x 100</u>	<u>17.552.509 € x 100</u>	<b>= 21,65 % (18,00 %)</b>
Ordentliche Aufwendungen	81.073.018 €	

##### **Zuwendungsquote**

<u>Erträge aus Zuwendungen x 100</u>	<u>12.332.361 € x 100</u>	<b>= 19,58 % (23,05 %)</b>
Ordentliche Erträge	62.973.349 €	

##### **Transferaufwandsquote**

<u>Transferaufwendungen x 100</u>	<u>31.724.036 € x 100</u>	<b>= 39,13 % (45,21 %)</b>
Ordentliche Aufwendungen	81.073.018 €	

##### **Zinslastquote**

<u>Finanzaufwendungen x 100</u>	<u>2.235.192 € x 100</u>	<b>= 2,76 % (2,96 %)</b>
Ordentliche Aufwendungen	81.073.018 €	

##### **Aufwandsdeckungsgrad**

<u>Ordentliche Erträge x 100</u>	<u>62.973.349 € x 100</u>	<b>= 77,67 % (88,28 %)</b>
Ordentliche Aufwendungen	81.073.018 €	

##### **Investitionsquote**

<u>Bruttoinvestitionen x 100</u>	<u>13.164.518 € x 100</u>	<b>= 26,51 % (104,40 %)</b>
Abgänge des AV + Abschreibungen AV	49.662.916 €	

##### **Kurzfristige Verbindlichkeitsquote**

<u>Kurzfristige Verbindlichkeiten x 100</u>	<u>29.523.604 € x 100</u>	<b>= 8,57 % (3,94 %)</b>
Bilanzsumme	344.536.559 €	

### **Dynamischer Verschuldungsgrad**

<u>Effektivverschuldung</u>	101.461.586 €	<b>= 0 Jahre (0 Jahre)</b>
Saldo aus laufender Verwaltungstätigkeit (FR)	-5.771.120 €	

Aufgrund des negativen Saldos aus laufender Verwaltungstätigkeit gibt es z.Zt. keine Möglichkeit, die Effektivverschuldung aus den zur Verfügung stehenden Finanzmitteln zu tilgen.

### **Infrastrukturquote**

<u>Infrastrukturvermögen x 100</u>	117.369.027 € x 100	<b>= 34,07% (34,45%)</b>
Bilanzsumme	344.536.559 €	

### **Abschreibungsintensität**

<u>Bilanzielle Abschreibungen auf Anlagevermögen x 100</u>	8.261.891 € x 100	<b>= 10,19% (11,17%)</b>
Ordentliche Aufwendungen	81.073.018 €	

### **Liquidität 2. Grades**

<u>(Liquide Mittel + Kurzfristige Forderungen) x 100</u>	6.701.560 € x 100	<b>= 22,70% (51,26%)</b>
Kurzfristige Verbindlichkeiten	29.523.604 €	

## **5 Ausblick (Chancen und Risiken)**

Auch mit Vorlage des Jahresabschlusses der Stadt Königswinter zum 31.12.2011 zeigt sich eine deutliche Tendenz hinsichtlich der Ausweitung der Verbindlichkeiten zu Lasten des Eigenkapitals. Diese gefährliche Verlagerung durch Abschmelzen des Eigenkapitals und damit letztlich eines wesentlichen Kriteriums für die Bestimmung der Bonität kommt weitestgehend durch die erstmalige Ausweitung der Verbindlichkeiten zur Liquiditätssicherung zustande. Basierend auf den Daten der Haushaltsplanung 2012 lässt sich für die weitere Zukunft keine Trendumkehr erkennen, so dass davon auszugehen ist, dass auch in den nächsten Jahren die Stadt mitunter deutlich defizitäre Haushalte haben wird. Das ist ein Zyklus, der aufgrund der begrenzten Ressourcen endlich ist. Schon jetzt liegt die Eigenkapitalquote I bei lediglich 31,6 %, obwohl sie vor nicht einmal mehr als 2 Jahren noch oberhalb der noch als gesund zu bezeichnenden Marke von 40 % lag. Dieser negative Trend kann nicht mehr in seiner jetzigen Form fortgesetzt werden ohne die Aufstellung eines Haushaltssicherungskonzeptes dauerhaft zu vermeiden. Alleine die zurückliegenden Haushaltsberatungen für den Haushaltsplan 2012 sowie die aktuellen Beratungen zum Haushaltsplan 2013 haben deutlich gezeigt, dass die Abstände zu den mit 5 % des Eigenkapitals definierten maximalen Schwellenwerten nur noch knapp alle zwei Jahre eingehalten werden können, mitunter auch nur noch durch das Anheben von Steuern. Die Situation wurde insbesondere durch die Neukalkulation des Finanzausgleichs in seiner jetzigen Schärfe herbeigeführt, so dass es keine Hoffnung auf eine baldige Besserung geben kann, wenn nicht drastische Gegenmaßnahmen ergriffen werden. Auch wenn die bisherigen Jahresabschlüsse mitunter deutlich unterhalb der Planungen lagen, was auch ein Verdienst des sparsamen Umgangs mit den Haushaltsmitteln auch im Rahmen der vorläufigen Haushaltsführung als Steuerungselement ist, kann dies nicht darüber

hinwegtäuschen, dass alleine aufgrund der ausbleibenden Millionenbeträge im Rahmen des Finanzausgleichs nur noch ein Strategiewechsel in der Ausgabenpolitik eine Linderung bringen kann. Dies kann letztlich nur dadurch realisiert werden, in dem tatsächlich auch alle Großprojekte und Leistungen kritisch hinterfragt werden, um weiteres Sparpotential zu ermöglichen. Flankiert werden müssen diese Einzelmaßnahmen durch Verbesserungen auf der Ertragsseite, die sich allerdings kaum in der gleichen Größenordnung realisieren lassen.

Dies allein wird allerdings nicht reichen solange es keine grundlegende Verbesserung der kommunalen Finanzausstattung gibt, die dringend erforderlich ist. Denn als weiteres wesentliches Risiko für den städtischen Haushalt, auf das keinerlei Einfluss besteht, hat sich der Finanzausgleich erwiesen. Aufgrund der kurzfristigen Neukalkulation dieser für die Stadt Königswinter wichtigen Finanzierungsquelle werden zukünftig aufgrund des Soziallastenausgleichs, der eine deutlich höhere Einflussnahme auf die Höhe der Beträge hat, deutlich weniger Mittel an die Stadt überwiesen. Grund hierfür ist die Tatsache, dass im Bereich der Soziallasten in Königswinter keine – im Vergleich zu vielen anderen Kommunen – wesentlichen Defizite bestehen, die im Rahmen des Finanzausgleichs zu einer Ausweitung der Mittelzuschüsse führen. So verliert Königswinter im für das Ergebnis relevanten Bereich der Erträge p.a. Millionenbeträge, deren Gegenfinanzierung im Haushalt wieder wesentlichen Einfluss auf die noch anstehenden Haushaltsplanberatungen haben wird. Hilfreich in diesem Zusammenhang war hierbei die positive wirtschaftliche Entwicklung in Deutschland, die zu einer deutlichen Verbesserung der Arbeitsmarktsituation und somit auf die Höhe der Einkommenssteuer hat, von der auch Königswinter profitiert. Somit muss klar konstatiert werden, dass der städtische Haushalt immer mehr von Risiken abhängig ist, die sich einer lokalen Einflussnahme entziehen und mitunter hohen Schwankungen unterliegen!

Inwieweit der Kreishaushalt dauerhaft in der Lage sein wird, die eigenen Ausgaben auf dem aktuellen Niveau zu belassen oder aber sogar noch weiter abzusinken, damit es in Königswinter zu einer spürbaren Entlastung über die Kreisumlage kommen wird, ist derzeit Hintergrund der Benehmensherstellung zwischen dem Kreis und den kreisangehörigen Kommunen zum Kreishaushalt 2013. Hierbei wird kolportiert, dass die Kreisumlage auf Basis zu geringer Steuereinnahmen kalkuliert wurde und somit als zu hoch angesehen wird. Inwieweit hierbei die Reaktionen der Kommunen Eingang in die Beratungen des Kreishaushaltes finden werden, bleibt zum aktuellen Zeitpunkt noch abzuwarten. Dennoch fällt auch dieser große Kostenblock unter den Bereich der nicht beeinflussbaren Risikofaktoren für den städtischen Haushalt. Auch die Entwicklung der zukünftigen Aufwendungen des eigenen Jugendamtes ist kaum kalkulierbar und birgt daher immer ein latentes Risiko der Aufwandssteigerungen. Hinsichtlich der Wertberichtigungen auf Forderungen sind diese im Vergleich zu 2010 mehr als deutlich zurückgegangen. Auch wenn hier Prognosen kaum möglich sind liegen die Niederschlagungen lediglich bei rund 350.000 €, ein im Vergleich zu den Vorjahren sehr geringer Wert. Dies liegt insbesondere darin begründet, dass in diesem Jahr im Vergleich zu fast allen Vorjahren kein größerer Forderungsausfall zu verzeichnen gewesen war. Aber auch in diesem Bereich sind die Einflussmöglichkeiten der Verwaltung sehr gering.

Gerade diese Risikobereiche, die schlussendlich durch das Wirken der Verwaltung kaum beeinflussbar sind, müssen durch effektive Maßnahmen zur Konsolidierung des Haushalts (über-) kompensiert werden, um zukünftige Verluste zu vermeiden oder zumindest zu begrenzen. Dass die Aufrechterhaltung der Leistung der Verwaltung bei gleichzeitiger Ausweitung der Sparanstrengungen im Bereich des Möglichen liegt, hat auch der Jahresabschluss 2011 ein weiteres Mal bewiesen. Auch wenn der Jahresabschluss letztendlich zu einem besseren Ergebnis geführt hat als dies aus der Planung zu entnehmen war, verbleibt es dennoch beim bisher höchsten Verlust, den die Stadt im Rahmen der kaufmännischen Buchführung jemals ausweisen musste. Die Auswirkungen auf das Eigenkapital sind gravierend, lediglich knapp über 31 % verbleiben der Stadt für die Zukunft, in der weitere Verluste kaum zu vermeiden sein werden. Gerade deshalb ist es entscheidend, die bereits begonnenen Konsolidierungsmaßnahmen weiter fortzuführen und auszuweiten. Zentraler Bereich dieser Maßnahmen ist nach wie vor die Reorganisation der Gesamtverwaltung im Rahmen der Qualitätsoffensive. Die durch dieses Projekt neu geschaffenen Organisationseinheiten sollen weitgehend selbständig Verantwortung für ihre Teilbereiche übernehmen und einen zielorientierten Umgang mit den entsprechenden Budgets bewirken. Ferner sollte durch diese Maßnahmen ein Zyklus des ständigen Verbesserns eingeläutet werden, in dem Einsparpotentiale durch Prozessanalysen identifiziert und gehoben werden sollen.

Auch hier muss nach wie vor darauf hingewiesen werden, dass die Frage, inwieweit zumindest ein Teil dieser Maßnahmen zu monetären Entlastungen im Haushalt führen wird, abzuwarten bleibt, da



viele dieser Schritte auf eine langfristige Verbesserung der Haushaltssituation zielen und sich damit einer kurzfristigen Beurteilung nach wie vor entziehen. Es wird allerdings darauf hingewiesen, dass es im Hinblick auf die Liquiditätskredite zu einer deutlichen Verschärfung der Situation in Königswinter kommen wird, denn wenn in der Ergebnisrechnung mitunter hohe Verluste ausgewiesen werden, sind negative Folgen für die Liquidität nicht zu vermeiden. Auch können die negativen Stände im Bereich der liquiden Mittel nur noch durch Aufnahme neuer Liquiditätskredite abgemildert aber nicht gestoppt werden. Aufgrund eines Runderlasses des Innenministeriums NRW kann Königswinter diese Kredite mit einer Zinsbindung von max. 1 Jahr aufnehmen, was im Hinblick auf die sehr günstige Zinssituation geradezu unwirtschaftlich ist. Doch gerade aufgrund dieser Vorgabe muss auch das Szenario eines steigenden Zinses in das Risikokalkül dieses Haushalts berücksichtigt werden, denn dann müssen deutlich höhere Beträge zu einem höheren Zinssatz finanziert werden, was wiederum die Zinsaufwendungen ansteigen lässt. Auch wenn der Zeitpunkt derzeit nicht absehbar ist, muss von einem steigenden Marktzins ausgegangen werden.

Hinsichtlich der nahen Zukunft zeigt ein Blick auf die aktuellen Haushaltsberatungen, dass die Verluste in 2011 ihr vorläufiges Maximum erreichen, aber dennoch in den Jahren ein Sockelverlust von rund 7 Mio. € pro Jahr entsteht, in denen die Stadt geplante Erhaltungsaufwendungen umsetzt. Letztlich war die Aufstellung eines Haushaltssicherungskonzeptes nur durch einmalige Gewinne aus Grundstücksverkäufen vermeidbar. Solche Verkäufe sind allerdings mangels Masse nicht jährlich fortzusetzen sondern bilden nur eine kurzfristige Möglichkeit der Haushaltskonsolidierung, die im nächsten Jahr dann nicht mehr zur Verfügung steht. Ferner sind solche Gewinne spätestens ab dem Haushaltsjahr 2013 nicht mehr ergebnisrelevant zu verbuchen, so dass auch diese „Konsolidierungsmaßnahme“ für die Stadt als Möglichkeit entfällt. Um das Problem der dauerhaften Verluste zu umgehen, müssen Haushaltsverbesserungen in Höhe von rund 7 Mio. € p.a. generiert werden. Eine weitere Zunahme von Steuereinnahmen in weit größerem Maße ist kaum zu erwarten, da sich die Steuereinnahmen aufgrund der robusten Konjunktur in Deutschland grundsätzlich eher auf einem Maximum befinden. Da es sich allerdings immer mehr herausstellt, dass Deutschland im Rahmen der Eurokrise als eines der wenigen Länder gilt, die sich dem negativen Konjunkturtrend in Europa und der Welt entziehen konnte, nimmt die Wahrscheinlichkeit zu, dass es sich hierbei nicht um einen Dauerzustand handeln wird. Sollte es aus politischen Erwägungen heraus zu einer wie auch immer gearteten Haftungsgemeinschaft in Europa kommen, wird Deutschland im Vergleich zu heute mit höheren Kosten rechnen müssen, die einer Gegenfinanzierung bedürfen. Dies erfolgt in der Regel über höhere Steuersätze, die grundsätzlich konjunkturremend wirken können. Eine wie auch immer geartete Reduzierung der Wirtschaftsleistung wirkt sich auf das Beschäftigungsniveau aus, das wiederum über die Einkommensteuer Folgen auf den Finanzausgleich haben wird. Gleichzeitig dürfte sich das allgemeine Zinsniveau aufgrund des gestiegenen Risikos im Rahmen einer Gesamthaftung in Form von Eurobonds, einer gemeinsamen Bankenaufsicht oder weiteren Finanzhilfen für reformunwillige EU-Staaten für Deutschland ebenfalls nach oben hin bewegen, wodurch auch die Zinskosten für Königswinter ansteigen werden, mit negativen Auswirkungen auf die Gewinn- und Verlustrechnung.

Eine Veränderung der Hebesätze kommt nur eingeschränkt in Betracht. Die Ausgleichsrücklage ist im Jahr 2012 vollständig aufgebraucht, somit ist die Allgemeine Rücklage zur Deckung etwaiger Verluste heranzuziehen. Dies führt zwangsläufig zu einem höheren Verschuldungsgrad der Stadt, was sich letztendlich in einem schärferen Genehmigungsverfahren für die kommenden Haushalte durch die Kommunalaufsicht widerspiegeln wird. Die aktuellen Haushaltsplanungen mit den ausgewiesenen Verlusten wurden in einem Umfeld positiver Signale aus der Wirtschaft und der Veräußerung von städtischem Vermögen mit entsprechendem Gewinn kalkuliert. Beide Effekte werden nicht dauerhaft zur Haushaltskonsolidierung zur Verfügung stehen, so dass spätestens dann die eingeläuteten Konsolidierungsmaßnahmen greifen müssen, um die Aufstellung eines Haushaltssicherungskonzeptes noch zu vermeiden.

## 6 Mitglieder des Verwaltungsvorstandes

### 6.1 Bürgermeister

#### 1. Name

- Peter Wirtz

#### 2. Beruf

- Dipl.-Verwaltungswirt

#### 3. Funktion

- Bürgermeister

#### 4. Mitgliedschaft in Aufsichtsräten und anderen Kontrollgremien i.S.d. § 125 Abs. 1 Satz 5 Aktiengesetz

- Aufsichtsratsvorsitzender der Tourismus Siebengebirge GmbH kraft Amtes
- Mitglied im Aufsichtsrat der Wirtschaftsförderungs- und Wohnungsbaugesellschaft mbH der Stadt Königswinter
- Mitglied im Regionalbeirat Königswinter/Niederkassel/Sankt Augustin/Troisdorf der KSK Köln
- Mitglied im Aufsichtsrat der Gemeinnützigen Wohnungsbaugesellschaft für den Rhein-Sieg-Kreis

#### 5. Mitgliedschaft in Organen von verselbstständigten Aufgabenbereichen in öffentlich-rechtlicher oder privatrechtlicher Form der in § 1 Abs. 1 und Abs. 2 des Landesorganisationsgesetzes genannten Behörden und Einrichtungen

- Mitglied in der Gesellschafterversammlung der Wirtschaftsförderungs- und Wohnungsbaugesellschaft mbH der Stadt Königswinter
- Mitglied der Gesellschafterversammlung Tourismus Siebengebirge GmbH kraft Amtes
- Mitglied in der Gesellschafterversammlung der Gemeinnützigen Wohnungsbaugesellschaft für den Rhein-Sieg-Kreis
- Mitglied im Regionalbeirat der GVV Kommunalversicherung VVaG kraft Amtes
- Mitglied im Stiftungsrat der Stiftung der Familie Lemmerz durch Satzung
- Mitglied im Stiftungsrat der Professor-Rhein-Stiftung durch Satzung
- Mitglied im Stiftungsrat der „Bürgerstiftung Königswinter für Jugend, Sport und Kultur“
- Mitglied im Kuratorium der Stiftung Abtei Heisterbach

#### 6. Mitgliedschaft in Organen sonstiger privatrechtlicher Unternehmen

- Mitglied im Verwaltungsbeirat der Rhenag
- Mitglied im Kommunalbeirat RWE AG
- Mitglied im Beirat der Bergbahnen im Siebengebirge AG
- Mitglied in der Gesellschafterversammlung der Autoschnellfähre Bad Godesberg - Niederdollendorf GmbH kraft Amtes
- Mitglied in der Gesellschafterversammlung der Rheinfähre Königswinter GmbH kraft Amtes
- Mitglied in der Gesellschafterversammlung der Schloss Drachenburg Gemeinnützige GmbH kraft Amtes
- Vorsitzender des DRK-Ortsverbandes Königswinter

#### 7. Funktionen in Vereinen oder vergleichbaren Gremien

- Beisitzer im Vorstand des Verkehrs- und Verschönerungsvereins Siebengebirge e.V. (gewählt durch deren Mitgliederversammlung)
- Ehrenamtlicher Vorsitzender im Ortsverband Königswinter des Volksbundes Deutsche Kriegsgräberfürsorge e.V.
- Vorstandsmitglied der Sankt Sebastianus Männerschützenbruderschaft 1547 Königswinter e.V.
- Vorsitzender des Vereins „Rheinsteig-Extremlauf“

## 6.2 Erster Beigeordneter und Kämmerer

### 1. Name

- Ashok-Alexander Sridharan

### 2. Beruf

- Rechtsassessor

### 3. Funktion

- Erster Beigeordneter und Stadtkämmerer

### 4. Mitgliedschaft in Aufsichtsräten und anderen Kontrollgremien i.S.d. § 125 Abs. 1 Satz 5 Aktiengesetz:

- Persönlicher Vertreter des Bürgermeisters im Regionalbeirat Königswinter/Niederkassel/Sankt Augustin/Troisdorf der KSK Köln
- Beratende Teilnahme an Sitzungen des Aufsichtsrates der Wirtschaftsförderungs- und Wohnungsbaugesellschaft mbH der Stadt Königswinter

### 5. Mitgliedschaft in Organen von verselbstständigten Aufgabenbereichen in öffentlich-rechtlicher oder privatrechtlicher Form der in § 1 Abs. 1 und Abs. 2 des Landesorganisationsgesetzes genannten Behörden und Einrichtungen:

- Vertreter des Bürgermeisters der Stadt Königswinter in der Verbandsversammlung des Zweckverbandes Gemeinsame Kommunale Datenverarbeitung Rhein-Sieg/Oberberg (GKD)
- Beratende Teilnahme an Sitzungen der Gesellschafterversammlung der Wirtschaftsförderungs- und Wohnungsbaugesellschaft mbH der Stadt Königswinter
- Nebenamtlicher Prüfer des Landesjustizprüfungsamt NRW

### 6. Mitgliedschaft in Organen sonstiger privatrechtlicher Unternehmen:

- Allgemeiner Vertreter des Bürgermeisters in der Gesellschafterversammlung der Autoschnellfahre Bad Godesberg-Nierdöllendorf GmbH

## 6.3 Technischer Dezernent

### 1. Name

- Theo Krämer

### 2. Beruf

- Kaufmann

### 3. Funktion

- Technischer Dezernent

### 4. Mitgliedschaft in Aufsichtsräten und anderen Kontrollgremien i.S.d. § 125 Abs. 1 Satz 5 Aktiengesetz:

- Keine

### 5. Mitgliedschaft in Organen von verselbstständigten Aufgabenbereichen in öffentlich-rechtlicher oder privatrechtlicher Form der in § 1 Abs. 1 und Abs. 2 des Landesorganisationsgesetzes genannten Behörden und Einrichtungen:

- Beratende Teilnahme an Sitzungen des Aufsichtsrates der Wirtschaftsförderungs- und Wohnungsbaugesellschaft mbH der Stadt Königswinter

### 6. Mitgliedschaft in Organen sonstiger privatrechtlicher Unternehmen:

- Keine

## 6.4 Verwaltungsdezernent

### 1. Name

- Holger Jung

### 2. Beruf

- Rechtsassessor

### 3. Funktion

- Verwaltungsdezernent

### 4. Mitgliedschaft in Aufsichtsräten und anderen Kontrollgremien i.S.d. § 125 Abs. 1 Satz 5 Aktiengesetz:

- Keine

### 5. Mitgliedschaft in Organen von verselbstständigten Aufgabenbereichen in öffentlich-rechtlicher oder privatrechtlicher Form der in § 1 Abs. 1 und Abs. 2 des Landesorganisationsgesetzes genannten Behörden und Einrichtungen:

- Mitglied im Stiftungsrat der „Bürgerstiftung Königswinter für Jugend, Sport und Kultur“
- Beratende Teilnahme an Sitzungen des Stiftungsrates der Stiftung der Familie Lemmerz
- Beratende Teilnahme an Sitzungen des Stiftungsrates der Professor – Rhein - Stiftung

### 6. Mitgliedschaft in Organen sonstiger privatrechtlicher Unternehmen:

- Keine

**Jahresabschluss 2011 der Stadt Königswinter**

**Ratsmitglieder in 2011**

<b>Name, Vorname</b>	<b>Beruf</b>	<b>Mitgliedschaft in Aufsichtsräten u. a. Kontrollgremien i.S.d. § 125 Abs. 1 Satz 5 AG</b>	<b>Mitgliedschaft in Organen von selbst. Aufgabenbereiche der Gemeinde in öff.-rechtl. o. privatrechtl. Form der in § 1 Abs. 1 und 2 LOG genannten Behörden und Einrichtungen</b>	<b>Mitgliedschaft in Organen sonstiger privatrechtl. Unternehmen</b>
Andreae-Hinrichs, Hilke	Studiendirektorin a.D.	-	-	-
Bohle, Ewald	Rentner	-	-	-
Brungs, Ursula	Verwaltungsbeamtin	-	-	GV WWG Königswinter
Danne, Andeas	Werbekaufmann	-	-	-
Dauth, Georg (ab 01.12.2011)	Angestellter	-	-	-
Gasper, Franz	Polizeibeamter	-	<ul style="list-style-type: none"> <li>• Verbandsversammlung Wasser- verband des Rhein-Sieg-Kreises</li> <li>• Verbandsvorstand WBV Thomas- berg</li> </ul>	-
Gessinger-Kern, Heike	Grafikerin	-	-	-
Görg, Stephan	Maler- und Lackierermeister	-	Stiftung Heisterbach	-
Gola Prof., Peter	Pensionär	-	Bürgerstiftung Königswinter	GV WWG Königswinter
Griese Dr., Josef	Wiss. Angestellter	-	Lemmerz-Stiftung	<ul style="list-style-type: none"> <li>• AR WWG Königswinter</li> <li>• Beirat Verkehrs- und Verschöne- rungsverein f. das Siebengebirge</li> </ul>
Havenstein, Mario	Polizeibeamter	-	-	-
Hencke Dr., Astrid	Ministerialrätin	-	-	-
Herr, Günther	Elektromeister	-	Stiftungsrat Bürgerstiftung Königswinter	<ul style="list-style-type: none"> <li>• GV WWG Königswinter</li> <li>• GV Flugplatz Eudenbach GmbH</li> </ul>
Hertrich Dr., Michael	Beamter	-	-	AR WWG Königswinter
Hirzel, Joachim	Verwaltungsjurist i.R.	-	-	-
Hupke, Uwe	Rentner	-	-	-
Justinger, Anna-Maria	Hausfrau	-	-	-
Kaßner, Markus	Versicherungsmakler	-	-	<ul style="list-style-type: none"> <li>• AR Tourismus GmbH Siebenge- birge</li> <li>• GV Rheinfähre Königsw. GmbH</li> </ul>
Klauber, Christa	Sozialpädagogin	-	-	-
Klein, Frank	Qualitätsmanager	-	-	-

## Jahresabschluss 2011 der Stadt Königswinter

Klute, Jürgen	Kaufm. Angestellter	-	-	AR WWG Königswinter
Koch, Thomas	Ministerialrat	-	-	GV WWG Königswinter
Kröger, Jochen	Angestellter	-	<ul style="list-style-type: none"> <li>• AR/GV Stadtbahngesellschaft Rhein-Sieg mbH</li> <li>•</li> </ul>	<ul style="list-style-type: none"> <li>• AR WWG Königswinter</li> <li>• AR Tourismus GmbH Siebengebirge</li> <li>• GV Rheinfähre Königsw. GmbH</li> </ul>
Kusserow, Jürgen	Selbst. Tischlermeister	-	<ul style="list-style-type: none"> <li>• AR RSVG</li> <li>• AR VRS</li> <li>• Verwaltungsausschuss SSB Bonn</li> </ul>	<ul style="list-style-type: none"> <li>• AR/GV WWG Königswinter</li> <li>• GV Flugplatz Eudenbach GmbH</li> </ul>
Landsberg, Peter (ab 26.09.2011)	Rentner	-	-	-
Leif, Andreas	EDV-Sachbearbeiter	-	-	GV WWG Königswinter
Limbach, Roman	Beamter	-	<ul style="list-style-type: none"> <li>• Vorst. WBV Thomasberg</li> <li>• Regionalbeirat KSK Köln</li> </ul>	AR WWG Königswinter
Lindemann, Dirk (ab 10.01.2011)	Lebensmittelchemiker	-	-	-
Lindner, Ingeborg	Apothekerin	-	-	-
Mahlberg, Norbert	Diplom-Kaufmann	-	-	-
Matissek, Holger	Projektentwickler	-	-	-
Mazur-Flöer, Cornelia	Selbst. Rechtsanwältin	-	-	GV WWG Königswinter
Owczarczak-Borowski, Claudia	Angestellte	-	<ul style="list-style-type: none"> <li>• RSVG des RSK</li> <li>• RSAG des RSK</li> <li>• GWG des RSK</li> <li>• Zweckverband KSK Köln</li> <li>• Verb.Versamml. KSK Köln</li> </ul>	<ul style="list-style-type: none"> <li>• AR WWG Königswinter</li> <li>• AR Tourismus GmbH Siebengebirge</li> </ul>
Pauly, Jörg	Schriftsteller	-	Kuckstein Gaststättenges. mbH	-
Ralfs Dr., Richard	Geschäftsführer	-	-	-
Ridder, Michael	Geschäftsführer	-	-	GV WWG Königswinter
Reusch, Christoph (bis 31.08.2011)	Selbst. Kaufmann	-	-	-
Rüsch, Dietmar	Pensionär	-	<ul style="list-style-type: none"> <li>• Regionalbeirat KSK Köln</li> <li>• Verbandsausschuss WBV Thomasberg</li> </ul>	-
Schikora, Oliver	Jahresabschlussprüfer	-	-	-
Schlegel, Bernd	Rechtsanwalt	-	-	AR Tourismus GmbH Siebengebirge
Schnorrenberg, Friedrich	Politologe	-	-	GV Autoschnellfähre Bad Godesberg-Niederdollendorf GmbH

## Jahresabschluss 2011 der Stadt Königswinter

---

Schwarz, Thorsten	Techn. Angestellter	-	-	-
Theodoridis, Sokratis	Pensionär	-	-	AR Flugplatz Eudenbach GmbH
Unkelbach, Stephan	Journalist	-	-	-
Wagner, Lutz	PR - Berater	-	-	-
Weck, Willi	Musiker	-	-	GV Autoschnellfähre Bad Godesberg-Niederdollendorf GmbH
Wicharz, Wolfgang	Gartenbaumeister	-	-	-
Wistoff, Irina	Museumspädagogin	-	-	-
Wolter-Sadlers, Jutta	Techn. Assistentin	-	-	-
Zimmermann, Uwe (bis 30.11.2011)	Dezernatsleiter	-	Regionalbeirat KSK Köln	-

**Jahresabschluss 2011 der Stadt Königswinter**

---

Königswinter, den 19.12.2012

Aufgestellt:



---

(Sridharan)  
Stadtkämmerer

Bestätigt:



---

(Wirtz)  
Bürgermeister